

COQUIMATLÁN

TESORERIA
H. AYUNTAMIENTO 2018-2021

OFICIO: TM 073/2021.

PTE. DE LA COMISION DE HACIENDA
DEL H. CONGRESO DEL ESTADO DE COLIMA
P R E S E N T E:

Por medio de la presente remito a usted la cuenta pública mensual correspondiente a abril de 2021.

Sin otro particular me despido de usted, enviándole un cordial salido.



H. AYUNTAMIENTO CONSTITUCIONAL
DE COQUIMATLÁN, COL.
2018-2021

TESORERÍA

ATENTAMENTE
Coquimatlán, Col, a 10 de mayo de 2021.
EL TESORERO MUNICIPAL


C.P. MA. GUADALUPE ADAME GUTIERREZ
TESORERA MUNICIPAL.

C.c.p. Auditor Superior del Estado. – OSAFIG.- Para su conocimiento
C.c.p. H. Congreso del Estado
C.c.p. Archivo

“2021, Año de Griselda Álvarez Ponce de León”

“H. AYUNTAMIENTO COQUIMATLÁN, COLIMA”
Reforma s/n. esq. con J. Jesús Alcaraz. Centro. Coquimatlán. Col., Tel. (312) 20-7-89-45. C.P. 28400.



**H. Ayuntamiento de Coquimatlán
Administración 2018-2021**



COQUIMATLÁN

H. AYUNTAMIENTO 2018-2021

CUENTA PUBLICA MENSUAL

“2021, Año de Griselda Álvarez Ponce De León”

Reforma S/N y Jesús Alcaraz, Coquimatlán, Col. Tel: 32-30-333 32-30-748, C. Postal 28400.




**H. Ayuntamiento de Coquimatlán
Administración 2018-2021**



COQUIMATLÁN

H. Ayuntamiento 2018-2021



“2021, Año de Griselda Álvarez Ponce De León”



H. Ayuntamiento de Coquimatlán Administración 2018-2021



ESTADO FINANCIERO DE CORRESPONDIENTE AL MES DE ABRIL DE 2021

Contenido

1. Estado De Actividades
2. Estado De Situación Financiera
3. Estado De Cambios de Situación Financiera
4. Estado Analítico del Activo
5. Estado Analítico de la Deuda y Otros Pasivos
6. Estado de Variación en la Hacienda Publica
7. Estado de flujo de efectivo
8. Balanza de comprobación
9. Estado Analítico del Ingresos
10. Estado Analítico del Egreso
11. Informe de la Deuda
12. Gasto por Categoría Programática
13. Indicadores de Postura Fiscal
14. Análisis de Saldos
15. Saldo bancario
16. Ayudas Sociales a Personas
17. Notas a los Estados Financieros

Fecha de entrega 10 de mayo de 2021

“2021, Año de Griselda Álvarez Ponce De León”



H. AYUNTAMIENTO DE COQUIMATLÁN
ADMINISTRACIÓN 2018-2021

NO. DE OFICIO: 320/2021
EXPEDIENTE: K:01

EL SUSCRITO, SECRETARIO DEL H. AYUNTAMIENTO CONSTITUCIONAL DE ESTE LUGAR, HACE CONSTAR Y A LA VEZ,-----


C E R T I F I C A -----

QUE LA PRESENTE ACTA ES COPIA FIEL DE SU ORIGINAL DEL LIBRO DE SESIONES DEL H. AYUNTAMIENTO PARA LA ADMINISTRACIÓN MUNICIPAL 2018-2021, EN EL CUAL OBRA UN ACTA QUE EN SU PARTE CONDUCENTE DICE:-----

-----AL MARGEN IZQUIERDO:- **ACTA NÚMERO 84 DE LA SESIÓN EXTRAORDINARIA DE H. CABILDO CELEBRADA EL DÍA LUNES 10 DE MAYO DEL AÑO DOS MIL VEINTIUNO.**-----

-----PRESIDENCIA: C. M.C.P. JOSÉ GUADALUPE BENAVIDES FLORIÁN, PRESIDENTE MUNICIPAL, AL CENTRO: EN COQUIMATLÁN, COLIMA, CABECERA DEL MUNICIPIO DEL MISMO NOMBRE, ESTADO DE COLIMA, SIENDO LAS 13:13 HORAS (UNA DE LA TARDE CON TRECE MINUTOS) DEL **DÍA LUNES 10 DE MAYO DEL AÑO DOS MIL VEINTIUNO**, SE REUNIERON EN LA SALA DE CABILDO "MANUEL LUCAS", DENTRO DE LA PRESIDENCIA MUNICIPAL, TENIENDO ACTO DE PRESENCIA EL C. M.C.P. JOSÉ GUADALUPE BENAVIDES FLORIÁN, PRESIDENTE MUNICIPAL; LICDA. ELMA LUXIOLA JIMENEZ ZAMORA, SINDICA MUNICIPAL Y LOS REGIDORES, C. LIC. HORMISDAS ESCAMILLA ALCARAZ, LICDA. ERIKA LIZETH CASTAÑEDA SANCHEZ, LIC. DANIEL FLORES ORTEGA, C. MARTA GALVÁN CASTELLANOS, C. REYNALDA CASTAÑEDA AMADOR, MVZ. ABEL CARDENAS GONZALEZ, ENF. MA. TERESA GUERRERO PADILLA Y LTS. SALVADOR FUENTES PEDROZA. CON EL FIN DE CELEBRAR **SESIÓN EXTRAORDINARIA** DE CABILDO, BAJO EL SIGUIENTE ORDEN DEL DÍA: -----

- 1.- LISTA DE ASISTENCIA. -----
- 2.- DECLARACIÓN DE QUÓRUM LEGAL E INSTALACIÓN LEGAL DE LA SESIÓN. -
- 3.- LECTURA Y APROBACIÓN EN SU CASO DEL ORDEN DEL DIA. -----
- 4.- LECTURA Y APROBACIÓN EN SU CASO, DEL ACTA DE LA SESIÓN ANTERIOR.-----
- 5.- DICTAMEN QUE PRESENTA LA COMISIÓN DE HACIENDA MUNICIPAL, RESPECTO A LA AUTORIZACIÓN DE LA CUENTA PUBLICA CORRESPONDIENTE AL MES DE ABRIL DE 2021. -----





H. AYUNTAMIENTO DE COQUIMATLÁN
ADMINISTRACIÓN 2018-2021

6.- DICTAMEN DE TRANSFERENCIAS Y/O AMPLIACIONES Y DISMINUCIONES DE LAS PARTIDAS PRESUPUESTALES ORIGINALMENTE AUTORIZADAS AL PRESUPUESTO DE EGRESOS PARA EL MES DE MAYO DE 2021 QUE PRESENTA LA COMISIÓN DE HACIENDA MUNICIPAL. -----

7.- EXPLICACION DEL PROYECTO UNIDAD BASICA DE REHABILITACION POR PARTE DE LA PRESIDENTA DEL CLUB ROTARIO DE COQUIMATLAN LA MAESTRA NORMA EDITH LOPEZ RUIZ.-----

6.- CLAUSURA. -----

PRIMER PUNTO.- LISTA DE ASISTENCIA. AL PASAR LISTA DE ASISTENCIA MANIFESTARON SU PRESENCIA EL PRESIDENTE MUNICIPAL, LA SINDICA Y OCHO REGIDORES. -----

SEGUNDO PUNTO.- DECLARACIÓN DE QUÓRUM LEGAL E INSTALACIÓN LEGAL DE LA SESION. HABIENDO QUORUM LEGAL, SE DECLARÓ FORMALMENTE INSTALADA LA SESION SIENDO LAS 13:13 HORAS (UNA DE LA TARDE CON TRECE MINUTOS) DEL DIA LUNES 10 DE MAYO DEL AÑO EN CURSO. -----

TERCER PUNTO.- LECTURA Y APROBACIÓN EN SU CASO DEL ORDEN DEL DIA. EL PRESIDENTE MUNICIPAL MCP. JOSE GUADALUPE BENAVIDES FLORIAN DA A CONOCER EL ORDEN DEL DIA. UNA VEZ LEIDO SE PUSO A CONSIDERACION DEL PLENO, SIENDO APROBADO POR UNANIMIDAD. -----

CUARTO PUNTO.- LECTURA Y APROBACIÓN EN SU CASO, DEL ACTA DE LA SESIÓN ANTERIOR. EN ESTE PUNTO, EL PRESIDENTE MUNICIPAL MCP. JOSÉ GUADALUPE BENAVIDES FLORIÁN COMENTA QUE SE LES ENVIÓ EL ACTA ANTERIOR VIA CORREO ELECTRÓNICO OFICIAL A CADA UNO DE LOS MUNICIPES Y QUE SI HUBIESE ALGÚN COMENTARIO SOBRE LA MENCIONADA ACTA LO EXPRESARAN. NO HABIENDO SEÑALAMIENTO ALGUNO SE PUSO A CONSIDERACIÓN DEL PLENO EL ACTA ANTERIOR NO. 83 SIENDO APROBADA POR UNANIMIDAD DE LOS QUE EN ELLA INTERVINIERON. -----

QUINTO PUNTO.- DICTAMEN QUE PRESENTA LA COMISIÓN DE HACIENDA MUNICIPAL, RESPECTO A LA AUTORIZACIÓN DE LA CUENTA PUBLICA CORRESPONDIENTE AL MES DE ABRIL DE 2021. EN ESTE PUNTO SE LE CEDE EL USO DE LA VOZ A LA REGIDORA C. REYNALDA CASTAÑEDA AMADOR PRESIDENTA DE LA COMISION DE HACIENDA QUIEN DA LECTURA AL PRESENTE DICTAMEN, TERMINADA LA LECTURA LE CEDEN EL USO DE LA VOZ A LA C.P. MA. GUADALUPE ADAME GUTIERREZ TESORERA MUNICIPAL QUIEN DA LA EXPLICACION DEL DICTAMEN QUE NOS OCUPA Y NO HABIENDO DUDAS Y COMENTARIOS SE PUSO A CONSIDERACION DEL PLENO, SIENDO



H. AYUNTAMIENTO DE COQUIMATLÁN
ADMINISTRACIÓN 2018-2021

APROBADO POR UNINAMIDAD. (ANEXO I) . -----

-----**OCTAVO PUNTO.- CLAUSURA.** AGOTADO EL ORDEN DEL DÍA, EL PRESIDENTE MUNICIPAL MCP. JOSÉ GUADALUPE BENAVIDES FLORIAN DECLARO CLAUSURADA LA SESION SIENDO LAS 14:51HORAS. (DOS DE LA TARDE CON CINCUENTA Y UN MINUTOS) DEL DÍA DE SU FECHA. -----

-----PARA CONSTANCIA DE ESTA, SE LEVANTA LA PRESENTE ACTA, QUE FIRMAN LOS QUE EN ELLA INTERVINIERON Y QUISIERON HACERLO-----

----- DOY FE -----

ATENTAMENTE
COQUIMATLÁN, COL.,
SECRETARIO DEL H. AYUNTAMIENTO

C. ING. ROBERTO NAVARRO LOPEZ


A QUIEN CORRESPONDA:

-----EL SUSCRITO, SECRETARIO DEL H. AYUNTAMIENTO CONSTITUCIONAL DE ESTE LUGAR, HACE CONSTAR Y A LA VEZ,-----

-----CERTIFICA-----

QUE LA PRESENTE ACTA DE CABILDO, ES COPIA FIEL DE SU ORIGINAL DEL LIBRO DE SESIONES DE LA ADMINISTRACIÓN MUNICIPAL 2018-2021, QUE SE ENCUENTRA EN EL ARCHIVO DE SECRETARIA DEL H. AYUNTAMIENTO DE COQUIMATLÁN.


SE EXTIENDE LA PRESENTE CERTIFICACIÓN A LOS DIEZ DÍAS DEL MES DE MAYO DEL AÑO DOS MIL VEINTIUNO, PARA LOS USOS LEGALES CONSIGUIENTES.



AYUNTAMIENTO CONSTITUCIONAL
DE COQUIMATLÁN, COL.
2018-2021
SECRETARÍA

ATENTAMENTE.
COQUIMATLÁN, COL.,
EL SECRETARIO DEL H. AYUNTAMIENTO.

ING. ROBERTO NAVARRO LOPEZ



COQUIMATLÁN

H. AYUNTAMIENTO 2018-2021

DICTAMEN QUE PRESENTA LA COMISION DE HACIENDA MUNICIPAL RESPECTO DE LA CUENTA PUBLICA MENSUAL CORRESPONDIENTE AL MES DE ABRIL DE 2021.

H. CABILDO MUNICIPAL PRESENTE.

La Comisión de Hacienda Municipal, integrada por los CC. Múicipes: C. REYNALDA CASTAÑEDA AMADOR, Regidora; T.A. HORMISDAS ESCAMILLA ALCARAZ, Regidor; MTRA. ELMA LUXIOLA JIMENEZ ZAMORA, Síndica; LIC. DANIEL FLORES ORTEGA, Regidor; y C. ENF. MA. TERESA GUERRERO PADILLA, Regidora; el primero de los mencionados con el carácter de Presidente y los demás con el de secretarios de la Comisión, con fundamento en las facultades que nos otorga el artículo 42 de la Ley del Municipio Libre y

ANTECEDENTES:

PRIMERO.- Que el día 10 de Mayo del 2021 la Tesorera Municipal C.P. Ma. Guadalupe Adame Gutiérrez, turnó a los suscritos, de forma impresa, la cuenta pública mensual correspondiente al mes de Abril del 2021.

SEGUNDO.- Que para la atención y dictamen en términos de Ley, los suscritos nos reunimos en sesión de trabajo el día 10 de Mayo del 2021. En mérito de esos antecedentes, los suscritos emitimos los siguientes:

CONSIDERANDOS

PRIMERO.- Esta Comisión es competente para conocer del presente asunto por disposición expresa de la Ley de Presupuesto Contabilidad y Gasto Público Municipal en su artículo 13, fracción I y VI, establece textualmente:


ARTÍCULO 13.- La Comisión tendrá a su cargo las atribuciones siguientes: ...

- I. Vigilar el ejercicio del presupuesto y el cumplimiento de las metas establecidas en los programas autorizados, debiéndose auxiliar de la Contraloría municipal;*
- VI. Las demás que determinen ésta y otras disposiciones legales y reglamentarias.*

SEGUNDO.- Que la Ley de Fiscalización Superior del Estado en sus artículos 7 y 8 establece:
"2021, Año de Griselda Álvarez Ponce de León"

"H. AYUNTAMIENTO COQUIMATLÁN, COLIMA"

Reforma S/N v Jesús Alcaraz. Coquimatlán. Col.. Tel: 32 3 03 33 v 32 307 48. C.Postal 28400.



COQUIMATLÁN

H. AYUNTAMIENTO 2018-2021

Artículo 7.- La cuenta pública Mensual, corresponde a los reportes de la gestión financiera, como parte integral de la cuenta pública anual, que rinden los poderes del estado, municipios y los entes públicos paraestatal o paramunicipales que prestan servicios de agua potable, alcantarillado, drenaje y saneamiento. Documento que deberán contener:

- I.- Detalle de ingresos y egresos;
- II.- Estado de situación financiera, y
- III.- Estado analítico de activos, pasivos y deuda.

Artículo 8.- Los entes fiscalizables a que se refiere el artículo anterior, remitirán al Congreso, el resultado de la cuenta pública mensual, a más tardar el día 15 del mes siguiente. El incumplimiento dará lugar a imponer las sanciones que en su caso se estimen convenientes.

La aprobación interna del dictamen de revisión que él o los órganos de gobierno realicen a la cuenta pública mensual y anual, no impide al Órgano Superior la determinación y fincamiento, en su caso, de las responsabilidades a los servidores públicos que hayan incurrido en ellas.

TERCERO.- Que la información remitida por la Tesorera municipal como parte de la Cuenta Pública que contiene el resultado del mes de Abril del 2021 es la siguiente:

1. Estado de Situación Financiera
2. Estado de Actividades
3. Balanza de comprobación
4. Estado Analítico de Ingresos y Estado Analítico del Ejercicio del Presupuesto de Egresos

CUARTO.- Que de la información con que contamos se infiere que se tuvieron ingresos por el orden de \$9,031,960.69 (Nueve millones treinta y un mil novecientos sesenta pesos 69/100 M.N) y se ejerció la cantidad de \$6,125,824.03 (Seis millones ciento veinticinco mil ochocientos veinticuatro pesos 03/100 M.N.) Teniendo un ahorro al término del mes de \$2,906,136.66 (Dos millones novecientos seis mil ciento treinta y seis pesos 66/100 M.N.).

“2021, Año de Griselda Álvarez Ponce de León”

“H. AYUNTAMIENTO COQUIMATLÁN, COLIMA”

Reforma S/N v Jesús Alcaraz. Coquimatlán. Col.. Tel: 32 3 03 33 v 32 307 48. C.Postal 28400.



COQUIMATLÁN

H. AYUNTAMIENTO 2018-2021

Con base en los antecedentes y con la revisión de los reportes contables del gasto, así como con los considerandos referidos se estima viable dictaminar procedente, la propuesta de Acuerdo siguiente:

ACUERDO:

PRIMERO: Con fundamento en el artículo 45, fracción IV, inciso b) de la Ley del Municipio Libre del Estado de Colima y los artículos 8 en su fracción VII de la Ley de Presupuesto, Contabilidad y Gasto Público Municipal, así como los artículos 7 y 8 de Ley de Fiscalización Superior del Estado es de autorizarse y SE AUTORIZA LA CUENTA PUBLICA MENSUAL CORRESPONDIENTE AL MES ABRIL DEL 2021.


SEGUNDO: En términos del artículo 8 de Ley de Fiscalización Superior del Estado la presente aprobación interna del dictamen de revisión a la cuenta pública Mensual, no impide al Órgano Superior la determinación y fincamiento, en su caso, de las responsabilidades a los servidores públicos que hayan incurrido en ellas.

TERCERO: NOTIFIQUESE AL CONGRESO DEL ESTADO PARA LOS EFECTOS CORRESPONDIENTES.


“2021, Año de Griselda Álvarez Ponce de León”

“H. AYUNTAMIENTO COQUIMATLÁN, COLIMA”

Reforma S/N v Jesús Alcaraz. Coquimatlán, Col.. Tel: 32 3 03 33 v 32 307 48. C.Postal 28400.



AYUNTAMIENTO CONSTITUCIONAL
DE COQUIMATLÁN, COL.
2018-2021
SECRETARÍA



COQUIMATLÁN


H. AYUNTAMIENTO 2018-2021

Dado en el recinto oficial, el día 10 de Mayo año 2021 dos mil veintiuno.

Atentamente
Sufragio Efectivo. No Reelección
Por la Comisión de Hacienda Municipal



C. REYNALDA CASTANEDA AMADOR
Presidente


T.A. HORMISDAS ESCAMILLA ALCARAZ
Secretario


MTRA. ELMA LUXIOLA JIMENEZ ZAMORA
Secretario


LIC. DANIEL FLORES ORTEGA
Secretario


C. ENF. MA. TERESA GUERRERO PADILLA
Secretario



H. AYUNTAMIENTO CONSTITUCIONAL
DE COQUIMATLÁN, COL.
2018-2021
SECRETARÍA


“2021, Año de Griselda Álvarez Ponce de León”

“H. AYUNTAMIENTO COQUIMATLÁN, COLIMA”
Reforma S/N v Jesús Alcaraz. Coquimatlán. Col. Tel: 32 3 03 33 v 32 307 48. C. Postal 28400.



MUNICIPIO DE COQUIMATLAN, COL.
Sistema Integral de Contabilidad Gubernamental
ESTADO DE SITUACION FINANCIERA
AL 30 DE ABRIL DE 2021


Descripción de la Cuenta	Importe
ACTIVO	
ACTIVO CIRCULANTE	
<i>EFFECTIVO Y EQUIVALENTES</i>	
BANCOS/TESORERIA	
DEPOSITOS DE FONDOS DE TERCEROS EN GARANTÍA Y/O ADMINISTRACIÓN	30,213,538.07
<i>DERECHOS A RECIBIR EFFECTIVO O EQUIVALENTES</i>	11,990.50
CUENTAS POR COBRAR A CORTO PLAZO	
DEUDORES DIVERSOS POR COBRAR A CORTO PLAZO	1,210,582.61
INGRESOS POR RECUPERAR A CORTO PLAZO	851,445.57
DEUDORES POR ANTICIPOS DE TESORERIA A CORTO PLAZO	1,000,000.00
PRESTAMOS OTORGADOS A CORTO PLAZO	18,722.85
<i>DERECHOS A RECIBIR BIENES O SERVICIOS</i>	15,800,427.74
ANTICIPO A PROVEEDORES POR ADQUISICIÓN DE BIENES Y PRESTACIÓN DE SERVICIOS A CORTO PLAZO	1,598,685.76
ANTICIPO A CONTRATISTAS POR OBRAS PÚBLICAS A CORTO PLAZO	541,702.13
TOTAL DE ACTIVOS CIRCULANTES	51,247,095.23
ACTIVO NO CIRCULANTE	
<i>BIENES INMUEBLES, INFRAESTRUCTURA Y CONSTRUCCIONES EN PROCESO</i>	
VIVIENDAS	6,474,064.26
EDIFICIOS NO HABITACIONALES	9,400,012.23
CONSTRUCCIONES EN PROCESO EN BIENES DE DOMINIO PÚBLICO	119,105,926.12
CONSTRUCCIONES EN PROCESO EN BIENES PROPIOS	14,190,162.21
<i>BIENES MUEBLES</i>	
MOBILIARIO Y EQUIPO DE ADMINISTRACIÓN	13,389,127.27
MOBILIARIO Y EQUIPO EDUCACIONAL Y RECREATIVO	963,788.00
EQUIPO DE DEFENSA Y SEGURIDAD	1,372,609.46
<i>ACTIVOS DIFERIDOS</i>	
ESTUDIOS, FORMULACIÓN Y EVALUACIÓN DE PROYECTOS	699,254.88
TOTAL DE ACTIVOS NO CIRCULANTES	165,594,944.43
TOTAL DEL ACTIVO	216,842,039.66
PASIVO	
PASIVO CIRCULANTE	
<i>CUENTAS POR PAGAR A CORTO PLAZO</i>	
SERVICIOS PERSONALES POR PAGAR A CORTO PLAZO	9,166,888.54
PROVEEDORES POR PAGAR A CORTO PLAZO	133,912.15
CONTRATISTAS POR OBRAS PÚBLICAS POR PAGAR A CORTO PLAZO	260,514.51
TRANSFERENCIAS OTORGADAS POR PAGAR A CORTO PLAZO	411,510.90
RETENCIONES Y CONTRIBUCIONES POR PAGAR A CORTO PLAZO	23,187,012.18
DEVOLUCIONES DE LA LEY DE INGRESO POR PAGAR A CORTO PLAZO	-1,038.86
OTRAS CUENTAS POR PAGAR A CORTO PLAZO	6,412,095.02
<i>DOCUMENTOS POR PAGAR A CORTO PLAZO</i>	
OTROS DOCUMENTOS POR PAGAR A CORTO PLAZO	74,274.31
<i>PORCIÓN A CORTO PLAZO DE LA DEUDA PÚBLICA A LARGO PLAZO</i>	
PORCIÓN A CORTO PLAZO DE LA DEUDA PÚBLICA INTERNA	7,598,239.28
<i>FONDOS Y BIENES DE TERCEROS EN GARANTÍA Y/O ADMINISTRACIÓN A CORTO PLAZO</i>	
FONDOS EN GARANTÍA A CORTO PLAZO	67,319.34
<i>OTROS PASIVOS A CORTO PLAZO</i>	
INGRESOS POR CLASIFICAR	97,085.12





MUNICIPIO DE COQUIMATLAN, COL.
Sistema Integral de Contabilidad Gubernamental
ESTADO DE SITUACION FINANCIERA
AL 30 DE ABRIL DE 2021

Descripción de la Cuenta	Importe
TOTAL DE PASIVOS CIRCULANTES	47,407,812.49
PASIVO NO CIRCULANTE	
<i>DEUDA PÚBLICA A LARGO PLAZO</i>	
PRÉSTAMOS DE LA DEUDA INTERNA POR PAGAR A LARGO PLAZO	7,737,097.67
TOTAL DE PASIVOS NO CIRCULANTES	7,737,097.67
TOTAL DEL PASIVO	55,144,910.16
HACIENDA PUBLICA/ PATRIMONIO	
HACIENDA PUBLICA/ PATRIMONIO GENERADO	
<i>RESULTADOS DEL EJERCICIO (AHORRO/DESAHORRO)</i>	161,697,129.50
<i>RESULTADOS DE EJERCICIOS ANTERIORES</i>	18,418,549.04
<i>RESERVAS</i>	130,300,410.13
	12,978,170.33
TOTAL HACIENDA PUBLICA/ PATRIMONIO	161,697,129.50
TOTAL DEL PASIVO Y HACIENDA PUBLICA/ PATRIMONIO	216,842,039.66



MUNICIPIO CONSTITUCIONAL
DE COQUIMATLAN, COL.
2018-2021
SECRETARÍA



MUNICIPIO DE COQUIMATLAN, COL.
Sistema Integral de Contabilidad Gubernamental
ESTADO DE ACTIVIDADES
DEL 1 DE ABRIL AL 30 DE ABRIL DE 2021

Descripción de la Cuenta	Importe
INGRESOS Y OTROS BENEFICIOS	
INGRESOS DE GESTIÓN	
IMPUESTOS	749,082.74
IMPUESTOS SOBRE EL PATRIMONIO	350,354.03
IMPUESTOS SOBRE LA PRODUCCIÓN, EL CONSUMO Y LAS TRANSACCIONES	33,422.36
ACCESORIOS DE IMPUESTOS	5,397.40
DERECHOS	
DERECHOS POR EL USO, GOCE, APROVECHAMIENTO O EXPLOTACIÓN DE BIENES DE DOMINIO PÚBLICO	22,603.19
DERECHOS POR PRESTACIÓN DE SERVICIOS	70,203.76
OTROS DERECHOS	139,725.27
PRODUCTOS	
PRODUCTOS	14,001.58
APROVECHAMIENTOS	
MULTAS	101,693.48
INDEMNIZACIONES	11,681.67
OTROS APROVECHAMIENTOS	0.00
PARTICIPACIONES, APORTACIONES, CONVENIOS, INCENTIVOS DERIVADOS DE LA COLABORACIÓN FISCAL, FONDOS DISTINTOS DE APORTACIONES, TRANSFERENCIAS, ASIGNACIONES, SUBSIDIOS Y SUBVENCIONES, Y PENSIONES Y JUBILACIONES	8,282,877.95
PARTICIPACIONES, APORTACIONES, CONVENIOS, INCENTIVOS DERIVADOS DE LA COLABORACIÓN FISCAL Y FONDOS DISTINTOS DE APORTACIONES	
PARTICIPACIONES	7,046,524.95
APORTACIONES	1,236,353.00
TOTAL DE INGRESOS Y OTROS BENEFICIOS	9,031,960.69
GASTOS Y OTRAS PÉRDIDAS	
GASTOS DE FUNCIONAMIENTO	
SERVICIOS PERSONALES	4,671,674.25
REMUNERACIONES AL PERSONAL DE CARÁCTER PERMANENTE	2,173,931.43
REMUNERACIONES ADICIONALES Y ESPECIALES	263,640.34
SEGURIDAD SOCIAL	334,582.02
OTRAS PRESTACIONES SOCIALES Y ECONOMICAS	776,521.40
PAGO DE ESTIMULOS A SERVIDORES PUBLICOS	153,135.50
MATERIALES Y SUMINISTROS	
MATERIALES DE ADMINISTRACION, EMISION DE DOCUMENTOS Y ARTICULOS OFICIALES	31,371.35
MATERIALES Y ARTICULOS DE CONSTRUCCION Y DE REPARACION	3,811.75
PRODUCTOS QUIMICOS, FARMACEUTICOS Y DE LABORATORIO	0.00
COMBUSTIBLES, LUBRICANTES Y ADITIVOS	262,482.92
VESTUARIO, BLANCOS, PRENDAS DE PROTECCION Y ARTICULOS DEPORTIVOS	70,783.14
MATERIALES Y SUMINISTROS PARA SEGURIDAD	0.00
HERRAMIENTAS, REFACCIONES Y ACCESORIOS MENORES	450.00
SERVICIOS GENERALES	
SERVICIOS BÁSICOS	316,216.00
SERVICIOS DE ARRENDAMIENTO	8,750.00
SERVICIOS PROFESIONALES, CIENTÍFICOS Y TÉCNICOS Y OTROS SERVICIOS	3,079.33
SERVICIOS FINANCIEROS, BANCARIOS Y COMERCIALES	966.89
SERVICIOS DE INSTALACION, REPARACION, MANTENIMIENTO Y CONSERVACION	199,280.25
SERVICIOS OFICIALES	22,455.95

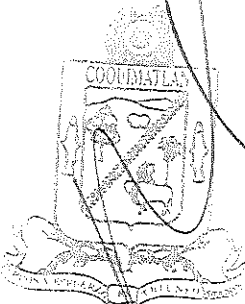
Fecha: 07/05/2021 12:41:30 p. m.

SECRETARÍA




MUNICIPIO DE COQUIMATLAN, COL.
Sistema Integral de Contabilidad Gubernamental
ESTADO DE ACTIVIDADES
DEL 1 DE ABRIL AL 30 DE ABRIL DE 2021

Descripción de la Cuenta	Importe
OTROS SERVICIOS GENERALES	50,215.98
TRANSFERENCIAS, ASIGNACIONES, SUBSIDIOS Y OTRAS AYUDAS	
<i>TRANSFERENCIAS AL RESTO DEL SECTOR PUBLICO</i>	1,420,822.16
TRANSFERENCIAS A ENTIDADES FEDERATIVAS Y MUNICIPIOS	833,333.33
<i>AYUDAS SOCIALES</i>	
AYUDAS SOCIALES A PERSONAS	56,800.00
AYUDAS SOCIALES A INSTITUCIONES	17,600.00
<i>PENSIONES Y JUBILACIONES</i>	
JUBILACIONES	513,088.83
INTERESES, COMISIONES Y OTROS GASTOS DE LA DEUDA PÚBLICA	
<i>INTERESES DE LA DEUDA PUBLICA</i>	33,327.62
INTERESES DE LA DEUDA PÚBLICA INTERNA	33,327.62
TOTAL DE GASTOS Y OTRAS PÉRDIDAS	6,125,824.03
RESULTADOS DEL EJERCICIO (AHORRO/DESAHORRO)	2,906,136.66




AYUNTAMIENTO CONSTITUCIONAL
DE COQUIMATLAN, COL.
2018-2021
SECRETARÍA

MUNICIPIO DE COQUIMATLAN, COL.
Sistema Integral de Contabilidad Gubernamental
BALANZA DE COMPROBACION
DEL 1 DE ABRIL AL 30 DE ABRIL DE 2021




Descripción	Saldo Anterior		Movimientos		Saldo Actual	
	Debe	Haber	Debe	Haber	Debe	Haber
ACTIVO						
ACTIVO CIRCULANTE						
EFFECTIVO Y EQUIVALENTES						
BANCOS/TESORERIA	27,151,146.91	0.00	9,823,511.44	6,749,129.78	30,225,528.57	0.00
DEPOSITOS DE FONDOS DE TERCEROS EN GARANTIA Y/O ADMINISTRACION	27,139,156.41	0.00	9,823,511.44	6,749,129.78	30,213,538.07	0.00
	11,990.50	0.00	0.00	0.00	11,990.50	0.00
DERECHOS A RECIBIR EFFECTIVO O EQUIVALENTES						
CUENTAS POR COBRAR A CORTO PLAZO	18,895,693.09	0.00	18,078.23	32,592.55	18,881,178.77	0.00
DEUDORES DIVERSOS POR COBRAR A CORTO PLAZO	1,225,096.93	0.00	1,000.00	15,514.32	1,210,582.61	0.00
INGRESOS POR RECUPERAR A CORTO PLAZO	851,445.57	0.00	0.00	0.00	851,445.57	0.00
DEUDORES POR ANTICIPOS DE TESORERIA A CORTO PLAZO	1,000,000.00	0.00	0.00	0.00	1,000,000.00	0.00
	18,722.85	0.00	17,078.23	17,078.23	18,722.85	0.00
PRESTAMOS OTORGADOS A CORTO PLAZO	15,800,427.74	0.00	0.00	0.00	15,800,427.74	0.00
DERECHOS A RECIBIR BIENES O SERVICIOS						
ANTICIPO A PROVEEDORES POR ADQUISICION DE BIENES Y PRESTACION DE SERVICIOS A CORTO PLAZO	2,140,387.89	0.00	0.00	0.00	2,140,387.89	0.00
ANTICIPO A CONTRATISTAS POR OBRAS PUBLICAS A CORTO PLAZO	1,598,685.76	0.00	0.00	0.00	1,598,685.76	0.00
	541,702.13	0.00	0.00	0.00	541,702.13	0.00
ACTIVO NO CIRCULANTE						
BIENES INMUEBLES, INFRAESTRUCTURA Y CONSTRUCCIONES EN PROCESO						
VIVIENDAS	165,590,768.43	0.00	4,176.00	0.00	165,594,944.43	0.00
EDIFICIOS NO HABITACIONALES	149,170,164.82	0.00	0.00	0.00	149,170,164.82	0.00
CONSTRUCCIONES EN PROCESO EN BIENES DE DOMINIO PUBLICO	6,474,064.26	0.00	0.00	0.00	6,474,064.26	0.00
	9,400,012.23	0.00	0.00	0.00	9,400,012.23	0.00
CONSTRUCCIONES EN PROCESO EN BIENES PROPIOS	119,105,926.12	0.00	0.00	0.00	119,105,926.12	0.00
BIENES MUEBLES						
MOBILIARIO Y EQUIPO DE ADMINISTRACION	14,190,162.21	0.00	0.00	0.00	14,190,162.21	0.00
MOBILIARIO Y EQUIPO EDUCACIONAL Y RECREATIVO	15,721,348.73	0.00	4,176.00	0.00	15,725,524.73	0.00
EQUIPO DE DEFENSA Y SEGURIDAD	13,384,951.27	0.00	4,176.00	0.00	13,389,127.27	0.00
ACTIVOS DIFERIDOS						
ESTUDIOS, FORMULACION Y EVALUACION DE PROYECTOS	963,788.00	0.00	0.00	0.00	963,788.00	0.00
	1,372,609.46	0.00	0.00	0.00	1,372,609.46	0.00
	699,254.88	0.00	0.00	0.00	699,254.88	0.00
	699,254.88	0.00	0.00	0.00	699,254.88	0.00
PASIVO						
PASIVO CIRCULANTE						
CUENTAS POR PAGAR A CORTO PLAZO						
SERVICIOS PERSONALES POR PAGAR A CORTO PLAZO	0.00	47,249,905.81	7,100,951.54	7,258,858.22	0.00	47,407,812.49
	0.00	39,355,135.72	7,043,099.50	7,258,858.22	0.00	39,570,894.44
	0.00	9,221,986.25	3,751,148.86	3,696,051.15	0.00	9,166,888.54

MUNICIPIO DE COQUIMATLAN, COL.
Sistema Integral de Contabilidad Gubernamental
BALANZA DE COMPROBACION
DEL 1 DE ABRIL AL 30 DE ABRIL DE 2021




Descripción	Saldo Anterior		Movimientos		Saldo Actual	
	Debe	Haber	Debe	Haber	Debe	Haber
PROVEEDORES POR PAGAR A CORTO PLAZO	0.00	16,468.41	1,263,608.52	1,381,052.26	0.00	133,912.15
CONTRATISTAS POR OBRAS PÚBLICAS POR PAGAR A CORTO PLAZO	0.00	278,729.91	25,183.20	6,967.80	0.00	260,514.51
TRANSFERENCIAS OTORGADAS POR PAGAR A CORTO PLAZO	0.00	251,908.44	821,720.08	981,322.54	0.00	411,510.90
RETENCIONES Y CONTRIBUCIONES POR PAGAR A CORTO PLAZO	0.00	23,143,986.55	1,066,564.46	1,109,590.09	0.00	23,187,012.18
DEVOLUCIONES DE LA LEY DE INGRESO POR PAGAR A CORTO PLAZO	1,038.86	0.00	0.00	0.00	1,038.86	0.00
OTRAS CUENTAS POR PAGAR A CORTO PLAZO	0.00	6,443,095.02	114,874.38	83,874.38	0.00	6,412,095.02
DOCUMENTOS POR PAGAR A CORTO PLAZO	0.00	74,274.31	0.00	0.00	0.00	74,274.31
OTROS DOCUMENTOS POR PAGAR A CORTO PLAZO	0.00	74,274.31	0.00	0.00	0.00	74,274.31
PORCIÓN A CORTO PLAZO DE LA DEUDA PÚBLICA A LARGO PLAZO	0.00	7,656,091.32	57,852.04	0.00	0.00	7,598,239.28
PORCIÓN A CORTO PLAZO DE LA DEUDA PÚBLICA INTERNA	0.00	7,656,091.32	57,852.04	0.00	0.00	7,598,239.28
FONDOS Y BIENES DE TERCEROS EN GARANTÍA Y/O ADMINISTRACIÓN A CORTO PLAZO	0.00	67,319.34	0.00	0.00	0.00	67,319.34
FONDOS EN GARANTÍA A CORTO PLAZO	0.00	67,319.34	0.00	0.00	0.00	67,319.34
OTROS PASIVOS A CORTO PLAZO	0.00	97,085.12	0.00	0.00	0.00	97,085.12
INGRESOS POR CLASIFICAR	0.00	97,085.12	0.00	0.00	0.00	97,085.12
PASIVO NO CIRCULANTE	0.00	7,737,097.67	0.00	0.00	0.00	7,737,097.67
DEUDA PÚBLICA A LARGO PLAZO	0.00	7,737,097.67	0.00	0.00	0.00	7,737,097.67
PRÉSTAMOS DE LA DEUDA INTERNA POR PAGAR A LARGO PLAZO	0.00	7,737,097.67	0.00	0.00	0.00	7,737,097.67
HACIENDA PÚBLICA/ PATRIMONIO	0.00	143,278,580.46	0.00	0.00	0.00	143,278,580.46
HACIENDA PÚBLICA/ PATRIMONIO GENERADO	0.00	130,300,410.13	0.00	0.00	0.00	130,300,410.13
RESULTADOS DE EJERCICIOS ANTERIORES	9,908,965.82	0.00	0.00	0.00	9,908,965.82	0.00
RESULTADO EJERCICIO 2006	9,908,965.82	0.00	0.00	0.00	9,908,965.82	0.00
RESULTADO EJERCICIO 2008	0.00	3,277,483.98	0.00	0.00	0.00	3,277,483.98
RESULTADO EJERCICIO 2009	1,903,753.14	0.00	0.00	0.00	1,903,753.14	0.00
RESULTADO EJERCICIO 2010	0.00	1,516,535.05	0.00	0.00	0.00	1,516,535.05
RESULTADO EJERCICIO 2011	0.00	627,569.94	0.00	0.00	0.00	627,569.94
SUP O DEF 1990	489,733.84	0.00	0.00	0.00	489,733.84	0.00
SUP O DEF 1991	86,476.40	0.00	0.00	0.00	86,476.40	0.00
SUP O DEF 1992	238,128.61	0.00	0.00	0.00	238,128.61	0.00
SUP O DEF 1993	419,074.88	0.00	0.00	0.00	419,074.88	0.00
SUP O DEF 1994	396,403.36	0.00	0.00	0.00	396,403.36	0.00



MUNICIPIO DE COQUIMATLAN, COL.
Sistema Integral de Contabilidad Gubernamental
BALANZA DE COMPROBACION
DEL 1 DE ABRIL AL 30 DE ABRIL DE 2021

AYUNTAMIENTO CONSTITUCIONAL
 DE COQUIMATLAN, COL.
 2019-2021
 SECRETARÍA


Descripción	Saldo Anterior		Movimientos		Saldo Actual	
	Debe	Haber	Debe	Haber	Debe	Haber
SUP O DEF 1995	105,595.46	0.00	0.00	0.00	105,595.46	0.00
SUP O DEF 1996	360,950.40	0.00	0.00	0.00	360,950.40	0.00
SUP O DEF 1997	0.00	2,428,046.29	0.00	0.00	0.00	2,428,046.29
SUP O DE F1998	0.00	1,077,382.20	0.00	0.00	0.00	1,077,382.20
SUP O DEF 1999	0.00	1,574,368.51	0.00	0.00	0.00	1,574,368.51
SUP O DEF 2000	0.00	684,511.01	0.00	0.00	0.00	684,511.01
SUP O DEF 2001	5,830,439.30	0.00	0.00	0.00	5,830,439.30	0.00
SUP O DEF 2002	0.00	1,910,777.48	0.00	0.00	0.00	1,910,777.48
RESULTADO EJERCICIO 2003	962,044.80	0.00	0.00	0.00	962,044.80	0.00
RESULTADO EJERCICIO 2004	0.00	3,342,415.89	0.00	0.00	0.00	3,342,415.89
RESULTADO EJER ANTERIORES	1,173,042.82	0.00	0.00	0.00	1,173,042.82	0.00
RESULTADO EJERCICIO 2005	1,256,399.24	0.00	0.00	0.00	1,256,399.24	0.00
RESULTADO EJERCICIO 2007	4,731,841.54	0.00	0.00	0.00	4,731,841.54	0.00
RESULTADO EJERCICIO 2012	1,535,367.95	0.00	0.00	0.00	1,535,367.95	0.00
RESULTADO EJERCICIO 2013	0.00	6,922,022.42	0.00	0.00	0.00	6,922,022.42
RESULTADO EJERCICIO 2014	0.00	12,415,423.13	0.00	0.00	0.00	12,415,423.13
RESULTADO EJERCICIO 2015	0.00	9,516,809.56	0.00	0.00	0.00	9,516,809.56
RESULTADO EJERCICIO 2016	0.00	17,039,697.24	0.00	0.00	0.00	17,039,697.24
RESULTADO EJERCICIO 2017	0.00	21,323,511.38	0.00	0.00	0.00	21,323,511.38
RESULTADO EJERCICIO 2018	0.00	23,829,309.82	0.00	0.00	0.00	23,829,309.82
RESULTADO EJERCICIO 2019	0.00	28,657,083.98	0.00	0.00	0.00	28,657,083.98
RESULTADO EJERCICIO 2020	0.00	23,555,679.81	0.00	0.00	0.00	23,555,679.81
RESERVAS	0.00	12,978,170.33	0.00	0.00	0.00	12,978,170.33
RESERVAS DE PATRIMONIO	0.00	12,978,170.33	0.00	0.00	0.00	12,978,170.33
INGRESOS Y OTROS BENEFICIOS						
INGRESOS DE GESTIÓN	0.00	7,613,010.72	0.00	749,082.74	0.00	8,362,093.46
IMPUESTOS	0.00	3,482,654.31	0.00	389,173.79	0.00	3,871,828.10
IMPUESTOS SOBRE EL PATRIMONIO	0.00	3,275,823.06	0.00	350,354.03	0.00	3,626,177.09
IMPUESTOS SOBRE LA PRODUCCIÓN, EL CONSUMO Y LAS TRANSACCIONES	0.00	70,906.03	0.00	33,422.36	0.00	104,328.39
ACCESORIOS DE IMPUESTOS	0.00	135,925.22	0.00	5,397.40	0.00	141,322.62
DERECHOS	0.00	1,805,422.12	0.00	232,532.22	0.00	2,037,954.34
DERECHOS POR EL USO, GOCE, APROVECHAMIENTO O EXPLOTACIÓN DE BIENES DE DOMINIO PÚBLICO	0.00	33,238.79	0.00	22,603.19	0.00	55,841.98
DERECHOS POR PRESTACIÓN DE SERVICIOS	0.00	699,946.73	0.00	70,203.76	0.00	770,150.49
OTROS DERECHOS	0.00	1,072,236.60	0.00	139,725.27	0.00	1,211,961.87
PRODUCTOS	0.00	33,161.49	0.00	14,001.58	0.00	47,163.07



MUNICIPIO DE COQUIMATLAN, COL.
Sistema Integral de Contabilidad Gubernamental
BALANZA DE COMPROBACION
DEL 1 DE ABRIL AL 30 DE ABRIL DE 2021



Descripción	Saldo Anterior		Movimientos		Saldo Actual	
	Debe	Haber	Debe	Haber	Debe	Haber
PRODUCTOS	0.00	33,161.49	0.00	14,001.58	0.00	47,163.07
APROVECHAMIENTOS	0.00	2,291,772.80	0.00	113,375.15	0.00	2,405,147.95
MULTAS	0.00	268,771.27	0.00	101,693.48	0.00	370,464.75
INDEMNIZACIONES	0.00	23,001.53	0.00	11,681.67	0.00	34,683.20
OTROS APROVECHAMIENTOS	0.00	2,000,000.00	0.00	0.00	0.00	2,000,000.00
PARTICIPACIONES, APORTACIONES, CONVENIOS, INCENTIVOS DERIVADOS DE LA COLABORACION FISCAL, FONDOS DISTINTOS DE APORTACIONES, TRANSFERENCIAS, ASIGNACIONES, SUBSIDIOS Y SUBVENCIONES, Y PENSIONES Y JUBILACIONES	0.00	24,985,970.21	53,602.49	8,336,480.44	0.00	33,268,848.16
PARTICIPACIONES, APORTACIONES, CONVENIOS, INCENTIVOS DERIVADOS DE LA COLABORACION FISCAL Y FONDOS DISTINTOS DE APORTACIONES	0.00	24,985,970.21	53,602.49	8,336,480.44	0.00	33,268,848.16
PARTICIPACIONES	0.00	17,008,112.21	53,602.49	7,100,127.44	0.00	24,054,637.16
APORTACIONES	0.00	7,977,858.00	0.00	1,236,353.00	0.00	9,214,211.00
GASTOS Y OTRAS PÉRDIDAS						
GASTOS DE FUNCIONAMIENTO	13,418,920.11	0.00	4,686,542.51	14,868.26	18,090,594.36	0.00
SERVICIOS PERSONALES	11,145,159.84	0.00	3,702,877.78	1,067.09	14,846,970.53	0.00
REMUNERACIONES AL PERSONAL DE CARÁCTER PERMANENTE	6,692,935.37	0.00	2,173,931.43	0.00	8,866,866.80	0.00
REMUNERACIONES ADICIONALES Y ESPECIALES	792,759.79	0.00	264,707.43	1,067.09	1,056,400.13	0.00
SEGURIDAD SOCIAL	729,669.00	0.00	334,582.02	0.00	1,064,251.02	0.00
OTRAS PRESTACIONES SOCIALES Y ECONOMICAS	2,449,725.48	0.00	776,521.40	0.00	3,226,246.88	0.00
PAGO DE ESTIMULOS A SERVIDORES PUBLICOS	480,070.20	0.00	153,135.50	0.00	633,205.70	0.00
MATERIALES Y SUMINISTROS	966,498.34	0.00	368,899.16	0.00	1,335,397.50	0.00
MATERIALES DE ADMINISTRACION, EMISION DE DOCUMENTOS Y ARTICULOS OFICIALES	180,190.21	0.00	31,371.35	0.00	211,561.56	0.00
MATERIALES Y ARTICULOS DE CONSTRUCCION Y DE REPARACION	16,788.10	0.00	3,811.75	0.00	20,599.85	0.00
PRODUCTOS QUIMICOS, FARMACEUTICOS Y DE LABORATORIO	13,222.96	0.00	0.00	0.00	13,222.96	0.00
COMBUSTIBLES, LUBRICANTES Y ADITIVOS	724,853.80	0.00	262,482.92	0.00	987,336.72	0.00
VESTUARIO, BLANCOS, PRENDAS DE PROTECCION Y ARTICULOS DEPORTIVOS	16,040.57	0.00	70,783.14	0.00	86,823.71	0.00
MATERIALES Y SUMINISTROS PARA SEGURIDAD HERRAMIENTAS, REFACCIONES Y ACCESORIOS MENORES	360.00	0.00	0.00	0.00	360.00	0.00
	15,042.70	0.00	450.00	0.00	15,492.70	0.00
SERVICIOS GENERALES	1,307,261.93	0.00	614,765.57	13,801.17	1,908,226.33	0.00

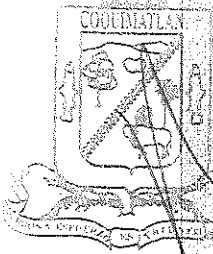



MUNICIPIO DE COQUIMATLAN, COL.
Sistema Integral de Contabilidad Gubernamental
BALANZA DE COMPROBACION
DEL 1 DE ABRIL AL 30 DE ABRIL DE 2021



Descripción	Saldo Anterior		Movimientos		Saldo Actual	
	Debe	Haber	Debe	Haber	Debe	Haber
SERVICIOS BÁSICOS	643,914.00	0.00	317,215.00	999.00	960,130.00	0.00
SERVICIOS DE ARRENDAMIENTO	26,424.00	0.00	8,750.00	0.00	35,174.00	0.00
SERVICIOS PROFESIONALES, CIENTÍFICOS Y TÉCNICOS Y OTROS SERVICIOS	9,286.25	0.00	3,079.33	0.00	12,365.58	0.00
SERVICIOS FINANCIEROS, BANCARIOS Y COMERCIALES	8,851.76	0.00	966.89	0.00	9,818.65	0.00
SERVICIOS DE INSTALACION, REPARACION, MANTENIMIENTO Y CONSERVACION	532,144.31	0.00	202,180.25	2,900.00	731,424.56	0.00
SERVICIOS OFICIALES	56,433.82	0.00	22,455.95	0.00	78,889.77	0.00
OTROS SERVICIOS GENERALES	30,207.79	0.00	60,118.15	9,902.17	80,423.77	0.00
TRANSFERENCIAS, ASIGNACIONES, SUBSIDIOS Y OTRAS AYUDAS	3,568,220.51	0.00	1,424,822.16	4,000.00	4,989,042.67	0.00
TRANSFERENCIAS AL RESTO DEL SECTOR PUBLICO	1,749,999.99	0.00	833,333.33	0.00	2,583,333.32	0.00
TRANSFERENCIAS A ENTIDADES FEDERATIVAS Y MUNICIPIOS	1,749,999.99	0.00	833,333.33	0.00	2,583,333.32	0.00
AYUDAS SOCIALES	145,396.00	0.00	78,400.00	4,000.00	219,796.00	0.00
AYUDAS SOCIALES A PERSONAS	92,596.00	0.00	60,800.00	4,000.00	149,396.00	0.00
AYUDAS SOCIALES A INSTITUCIONES	52,800.00	0.00	17,600.00	0.00	70,400.00	0.00
PENSIONES Y JUBILACIONES	1,672,824.52	0.00	513,088.83	0.00	2,185,913.35	0.00
JUBILACIONES	1,672,824.52	0.00	513,088.83	0.00	2,185,913.35	0.00
INTERESES, COMISIONES Y OTROS GASTOS DE LA DEUDA PÚBLICA	99,427.93	0.00	33,327.62	0.00	132,755.55	0.00
INTERESES DE LA DEUDA PUBLICA	99,427.93	0.00	33,327.62	0.00	132,755.55	0.00
INTERESES DE LA DEUDA PÚBLICA INTERNA	99,427.93	0.00	33,327.62	0.00	132,755.55	0.00
CUENTAS DE CIERRE CONTABLE						
CUENTAS DE ORDEN CONTABLES						
CUENTAS DE ORDEN PRESUPUESTARIAS						
LEY DE INGRESOS						
LEY DE INGRESOS ESTIMADA	106,222,030.69	0.00	18,278,331.34	18,278,331.34	0.00	0.00
IMPUESTOS	5,826,786.56	0.00	0.00	0.00	5,826,786.56	0.00
DERECHOS	4,550,004.24	0.00	0.00	0.00	4,550,004.24	0.00
PRODUCTOS DE TIPO CORRIENTE	2,101,215.29	0.00	0.00	0.00	2,101,215.29	0.00
APROVECHAMIENTOS DE TIPO CORRIENTE	426,364.36	0.00	0.00	0.00	426,364.36	0.00
PARTICIPACIONES Y APORTACIONES.	93,317,660.24	0.00	0.00	0.00	93,317,660.24	0.00
LEY DE INGRESOS POR EJECUTAR	75,715,253.52	0.00	9,085,563.18	53,602.49	0.00	66,683,292.83
IMPUESTOS	2,344,132.25	0.00	389,173.79	0.00	0.00	1,954,958.46
DERECHOS	0.00	0.00	232,532.22	0.00	0.00	2,512,049.90

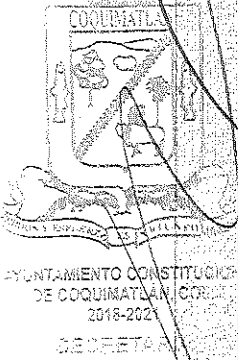

[Handwritten Signature]



MUNICIPIO DE COQUIMATLAN, COL.
Sistema Integral de Contabilidad Gubernamental
BALANZA DE COMPROBACION
DEL 1 DE ABRIL AL 30 DE ABRIL DE 2021

AYUNTAMIENTO CONSTITUCIONAL
 DE COQUIMATLAN, COL.
 2018-2021
 SECRETARIA

Descripción	Saldo Anterior		Movimientos		Saldo Actual	
	Debe	Haber	Debe	Haber	Debe	Haber
PRODUCTOS DE TIPO CORRIENTE	0.00	2,068,053.80	14,001.58	0.00	0.00	2,054,052.22
APROVECHAMIENTOS DE TIPO CORRIENTE	0.00	134,591.56	113,375.15	0.00	0.00	21,216.41
PARTICIPACIONES Y APORTACIONES.	0.00	68,423,893.79	8,336,480.44	53,602.49	0.00	60,141,015.84
MODIFICACIONES A LA LEY DE INGRESOS ESTIMADA	2,092,203.76	0.00	0.00	0.00	2,092,203.76	0.00
APROVECHAMIENTOS DE TIPO CORRIENTE	2,000,000.00	0.00	0.00	0.00	2,000,000.00	0.00
PARTICIPACIONES Y APORTACIONES.	92,203.76	0.00	0.00	0.00	92,203.76	0.00
LEY DE INGRESOS DEVENGADA	0.00	0.00	9,139,165.67	9,139,165.67	0.00	0.00
IMPUESTOS	0.00	0.00	389,173.79	389,173.79	0.00	0.00
DERECHOS	0.00	0.00	232,532.22	232,532.22	0.00	0.00
PRODUCTOS DE TIPO CORRIENTE	0.00	0.00	14,001.58	14,001.58	0.00	0.00
APROVECHAMIENTOS DE TIPO CORRIENTE	0.00	0.00	113,375.15	113,375.15	0.00	0.00
PARTICIPACIONES Y APORTACIONES.	0.00	0.00	8,390,082.93	8,390,082.93	0.00	0.00
LEY DE INGRESOS RECAUDADA	0.00	32,598,980.93	53,602.49	9,085,563.18	0.00	41,630,941.62
IMPUESTOS	0.00	3,482,654.31	0.00	389,173.79	0.00	3,871,828.10
DERECHOS	0.00	1,805,422.12	0.00	232,532.22	0.00	2,037,954.34
PRODUCTOS DE TIPO CORRIENTE	0.00	33,161.49	0.00	14,001.58	0.00	47,163.07
APROVECHAMIENTOS DE TIPO CORRIENTE	0.00	2,291,772.80	0.00	113,375.15	0.00	2,405,147.95
PARTICIPACIONES Y APORTACIONES.	0.00	24,985,970.21	53,602.49	8,336,480.44	0.00	33,268,848.16
PRESUPUESTO DE EGRESOS	0.00	0.00	35,194,400.90	35,194,400.90	0.00	0.00
PRESUPUESTO DE EGRESOS APROBADO	0.00	106,222,030.69	0.00	0.00	0.00	106,222,030.69
SERVICIOS PERSONALES	0.00	62,183,171.47	0.00	0.00	0.00	62,183,171.47
MATERIALES Y SUMINISTROS	0.00	3,835,310.53	0.00	0.00	0.00	3,835,310.53
SERVICIOS GENERALES	0.00	7,460,395.46	0.00	0.00	0.00	7,460,395.46
TRANSFERENCIAS, ASIGNACIONES, SUBSIDIOS Y OTRAS AYUDAS	0.00	16,806,761.91	0.00	0.00	0.00	16,806,761.91
BIENES MUEBLES, INMUEBLES E INTANGIBLES	0.00	160,475.18	0.00	0.00	0.00	160,475.18
INVERSION PUBLICA	0.00	14,218,941.88	0.00	0.00	0.00	14,218,941.88
DEUDA PUBLICA	0.00	1,556,974.26	0.00	0.00	0.00	1,556,974.26
PRESUPUESTO DE EGRESOS POR EJERCER	90,867,847.31	0.00	5,118,390.01	11,306,242.08	84,679,995.24	0.00
SERVICIOS PERSONALES	51,038,011.63	0.00	2,831,294.36	6,533,105.05	47,336,200.94	0.00
MATERIALES Y SUMINISTROS	2,822,584.37	0.00	241,523.29	626,209.16	2,437,898.50	0.00
SERVICIOS GENERALES	7,192,489.11	0.00	1,458,471.75	2,006,513.81	6,644,447.05	0.00
TRANSFERENCIAS, ASIGNACIONES, SUBSIDIOS Y OTRAS AYUDAS	14,244,693.66	0.00	569,194.67	2,002,435.83	12,811,452.50	0.00
BIENES MUEBLES, INMUEBLES E INTANGIBLES	84,307.58	0.00	9,337.40	13,513.40	80,131.58	0.00
INVERSION PUBLICA	14,229,330.00	0.00	0.00	0.00	14,229,330.00	0.00
DEUDA PUBLICA	1,256,430.96	0.00	8,568.54	124,464.83	1,140,534.67	0.00



MUNICIPIO DE COQUIMATLAN, COL.
Sistema Integral de Contabilidad Gubernamental
BALANZA DE COMPROBACION
DEL 1 DE ABRIL AL 30 DE ABRIL DE 2021

Descripción	Saldo Anterior		Movimientos		Saldo Actual	
	Debe	Haber	Debe	Haber	Debe	Haber
MODIFICACIONES AL PRESUPUESTO DE EGRESOS	0.00	2,092,203.76	5,099,521.75	5,099,521.75	0.00	2,092,203.76
APROBADO						
SERVICIOS PERSONALES	0.00	0.00	2,830,227.27	2,830,227.27	0.00	0.00
MATERIALES Y SUMINISTROS	46,227.82	0.00	257,310.00	241,523.29	62,014.53	0.00
SERVICIOS GENERALES	0.00	1,039,355.58	1,391,748.24	1,444,670.58	0.00	1,092,277.92
TRANSFERENCIAS, ASIGNACIONES, SUBSIDIOS Y OTRAS AYUDAS	0.00	1,006,152.26	577,613.67	565,194.67	0.00	993,733.26
BIENES MUEBLES, INMUEBLES E INTANGIBLES	0.00	109,500.00	9,337.40	9,337.40	0.00	109,500.00
INVERSION PUBLICA	0.00	10,388.12	0.00	0.00	0.00	10,388.12
DEUDA PUBLICA	26,964.38	0.00	33,285.17	8,568.54	51,681.01	0.00
PRESUPUESTO DE EGRESOS COMPROMETIDO	0.00	0.00	6,225,588.59	6,225,588.59	0.00	0.00
SERVICIOS PERSONALES	0.00	0.00	3,703,944.87	3,703,944.87	0.00	0.00
MATERIALES Y SUMINISTROS	0.00	0.00	368,899.16	368,899.16	0.00	0.00
SERVICIOS GENERALES	0.00	0.00	628,566.74	628,566.74	0.00	0.00
TRANSFERENCIAS, ASIGNACIONES, SUBSIDIOS Y OTRAS AYUDAS	0.00	0.00	1,428,822.16	1,428,822.16	0.00	0.00
BIENES MUEBLES, INMUEBLES E INTANGIBLES	0.00	0.00	4,176.00	4,176.00	0.00	0.00
DEUDA PUBLICA	0.00	0.00	91,179.66	91,179.66	0.00	0.00
PRESUPUESTO DE EGRESOS DEVENGADO	154,408.05	0.00	6,226,340.59	6,377,259.04	3,489.60	0.00
SERVICIOS PERSONALES	0.00	0.00	3,703,944.87	3,703,944.87	0.00	0.00
MATERIALES Y SUMINISTROS	3,916.19	0.00	368,899.16	369,845.75	2,969.60	0.00
SERVICIOS GENERALES	87,197.60	0.00	629,318.74	715,996.34	520.00	0.00
TRANSFERENCIAS, ASIGNACIONES, SUBSIDIOS Y OTRAS AYUDAS	0.00	0.00	1,428,822.16	1,428,822.16	0.00	0.00
BIENES MUEBLES, INMUEBLES E INTANGIBLES	63,294.26	0.00	4,176.00	67,470.26	0.00	0.00
DEUDA PUBLICA	0.00	0.00	91,179.66	91,179.66	0.00	0.00
PRESUPUESTO DE EGRESOS EJERCIDO	474,625.98	0.00	6,383,898.04	6,160,282.18	698,241.84	0.00
SERVICIOS PERSONALES	328,558.04	0.00	3,703,944.87	3,596,678.26	435,824.65	0.00
MATERIALES Y SUMINISTROS	84,936.94	0.00	369,845.75	277,332.51	177,450.18	0.00
SERVICIOS GENERALES	46,131.00	0.00	720,635.34	701,799.33	64,967.01	0.00
TRANSFERENCIAS, ASIGNACIONES, SUBSIDIOS Y OTRAS AYUDAS	15,000.00	0.00	1,430,822.16	1,425,822.16	20,000.00	0.00
BIENES MUEBLES, INMUEBLES E INTANGIBLES	0.00	0.00	67,470.26	67,470.26	0.00	0.00
DEUDA PUBLICA	0.00	0.00	91,179.66	91,179.66	0.00	0.00
PRESUPUESTO DE EGRESOS PAGADO	16,817,353.11	0.00	6,140,661.92	25,507.26	22,932,507.77	0.00
SERVICIOS PERSONALES	10,816,601.80	0.00	3,595,611.17	1,067.09	14,411,145.88	0.00
MATERIALES Y SUMINISTROS	877,645.21	0.00	277,332.51	0.00	1,154,977.72	0.00
SERVICIOS GENERALES	1,173,933.33	0.00	687,246.16	18,440.17	1,842,739.32	0.00

MUNICIPIO DE COQUIMATLAN, COL.
 Sistema Integral de Contabilidad Gubernamental
BALANZA DE COMPROBACION
DEL 1 DE ABRIL AL 30 DE ABRIL DE 2021



AYUNTAMIENTO CONSTITUCIONAL
 DE COQUIMATLAN, COL.
 2016-2021
 SECRETARIA

Descripción	Saldo Anterior		Movimientos		Saldo Actual	
	Debe	Haber	Debe	Haber	Debe	Haber
TRANSFERENCIAS, ASIGNACIONES, SUBSIDIOS Y OTRAS AYUDAS	3,553,220.51	0.00	1,421,822.16	6,000.00	4,969,042.67	0.00
BIENES MUEBLES, INMUEBLES E INTANGIBLES	122,373.34	0.00	67,470.26	0.00	189,843.60	0.00
DEUDA PUBLICA	273,578.92	0.00	91,179.66	0.00	364,758.58	0.00
CUENTAS DE CIERRE PRESUPUESTARIO						
TOTAL:	476,965,482.39	476,965,482.39	76,617,744.23	76,617,744.23	486,195,853.10	486,195,853.10

[Handwritten signature]


[Handwritten signature]

[Handwritten signature]


[Handwritten signature]

[Handwritten signature]

MUNICIPIO DE COQUIMATLAN, COL.
Sistema Integral de Contabilidad Gubernamental
ESTADO ANALITICO DE INGRESOS
DEL 1 DE ABRIL AL 30 DE ABRIL DE 2021



Clave Presupuestaria	Descripción	Est	Abri-Abri	PmM	Abri-Abri	Dev	Abri-Abri	Rec	Abri-Abri	PmR	Abri-Abri
Rubro-Tipo-Clase-Conc											
01 IMPUESTOS		213,829.39		213,829.39		389,173.79		389,173.79		-175,344.40	
02 IMPUESTOS SOBRE EL PATRIMONIO		185,853.57		185,853.57		350,354.03		350,354.03		-164,500.46	
01 IMPUESTO PREDIAL		185,853.57		185,853.57		350,354.03		350,354.03		-164,500.46	
01 IMPUESTO PREDIAL URBANO EDIFICADO		126,896.26		126,896.26		217,308.46		217,308.46		-90,412.20	
02 IMPUESTO PREDIAL URBANO NO EDIFICADO		23,423.16		23,423.16		36,634.84		36,634.84		-13,211.68	
03 IMPUESTO PREDIAL RÚSTICO		56,720.72		56,720.72		87,112.20		87,112.20		-30,391.48	
04 IMPUESTO PREDIAL PARCELAS		4,163.07		4,163.07		16,870.23		16,870.23		-12,707.16	
05 IMPUESTO PREDIAL CEMENTERIOS		6,369.92		6,369.92		13,777.22		13,777.22		-7,407.30	
06 DESCUENTOS Y BONIFICACIONES POR PRONTO PAGO		-12,585.89		-12,585.89		0.00		0.00		-12,585.89	
08 DESCUENTOS Y BONIFICACIONES DISCAPACITADOS Y TERCERA EDAD		-19,133.67		-19,133.67		-19,332.47		-19,332.47		198.80	
09 OTROS DESCUENTOS Y BONIFICACIONES		0.00		0.00		-2,016.45		-2,016.45		2,016.45	
03 IMPUESTOS SOBRE LA PRODUCCIÓN, EL CONSUMO Y LAS TRANSACCIONES		27,725.57		27,725.57		33,422.36		33,422.36		-5,696.79	
01 IMPUESTO SOBRE TRANSMISIONES PATRIMONIALES		27,725.57		27,725.57		33,422.36		33,422.36		-5,696.79	
07 ACCESORIOS DE IMPUESTOS		250.25		250.25		5,397.40		5,397.40		-5,147.15	
01 ACCESORIOS DE IMPUESTO PREDIAL		250.25		250.25		5,397.40		5,397.40		-5,147.15	
01 GASTOS DE EJECUCIÓN		0.00		0.00		0.00		0.00		0.00	
03 RECARGOS		26,831.52		26,831.52		84,072.98		84,072.98		-57,241.46	
05 HONORARIOS DE NOTIFICACIÓN		0.00		0.00		0.00		0.00		0.00	
06 DESCUENTOS EN RECARGOS		-26,581.27		-26,581.27		-78,675.58		-78,675.58		52,094.31	
04 DERECHOS		318,506.41		318,506.41		232,532.22		232,532.22		85,974.19	
01 DERECHOS POR EL USO, GOCE, APROVECHAMIENTO O EXPLOTACIÓN DE BIENES DE DOMINIO PÚBLICO		9,658.74		9,658.74		22,603.19		22,603.19		-12,944.45	
01 USO DE VÍAS Y ÁREAS PÚBLICAS		9,658.74		9,658.74		22,603.19		22,603.19		-12,944.45	
01 ESTACIONAMIENTO AUTOMÓVILES DE SITIO		0.00		0.00		0.00		0.00		0.00	
04 ESTACIONAMIENTO PÚBLICO DE PROPIEDAD MUNICIPAL		0.00		0.00		10,754.40		10,754.40		-10,754.40	
06 USO PARA PUESTOS FIJOS, SEMIFIJOS, AMBULANTES Y TIANGUIS		9,658.74		9,658.74		11,848.79		11,848.79		-2,190.05	
08 OTROS NO ESPECIFICADOS		0.00		0.00		0.00		0.00		0.00	
03 DERECHOS POR PRESTACIÓN DE SERVICIOS		243,377.22		243,377.22		70,203.76		70,203.76		173,173.46	
02 ALUMBRADO PÚBLICO		134,425.33		134,425.33		19,366.76		19,366.76		115,058.57	
01 RECAUDACION CFE		126,727.30		126,727.30		0.00		0.00		126,727.30	
02 RECAUDACION TESORERIA		7,698.03		7,698.03		19,366.76		19,366.76		-11,668.73	
04 CEMENTERIOS		2,502.16		2,502.16		6,273.40		6,273.40		-3,771.24	
05 RASTRO		106,449.73		106,449.73		44,563.60		44,563.60		61,886.13	
04 OTROS DERECHOS		65,470.45		65,470.45		139,725.27		139,725.27		-74,254.82	
01 LICENCIAS, PERMISOS, AUTORIZACIONES Y REFERENDOS		4,888.20		4,888.20		14,854.97		14,854.97		-9,966.77	



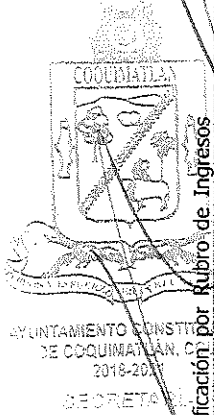

MUNICIPIO DE COQUIMATLAN, COL.
Sistema Integral de Contabilidad Gubernamental
ESTADO ANALITICO DE INGRESOS
DEL 1 DE ABRIL AL 30 DE ABRIL DE 2021

Análisis por: Clasificación por Rubro de Ingresos

Clave Presupuestaria	Descripción	Est	Abr-Abr	PrM	Abr-Abr	Dev	Abr-Abr	Rec	Abr-Abr	PR	Abr-Abr
Rubro-Tipo-Clase-Conc											
01	PERMISOS DE CONSTRUCCIÓN	2,043.07	2,043.07	2,043.07	4,772.47	4,772.47	4,772.47	4,772.47	4,772.47	-2,729.40	0.00
03	PERMISO PARA DEMOLICIÓN	0.00	0.00	0.00	0.00	0.00	0.00	0.00	0.00	0.00	0.00
05	PERMISO PARA CONSTRUCCIÓN DE ALBERCAS	0.00	0.00	0.00	0.00	0.00	0.00	0.00	0.00	0.00	0.00
06	PERMISO PARA BARDEOS	0.00	0.00	0.00	251.38	251.38	251.38	251.38	251.38	-251.38	0.00
09	OTROS PERMISOS DE CONTRUCCÓN	0.00	0.00	0.00	179.24	179.24	179.24	179.24	179.24	-179.24	0.00
10	ALINEAMIENTOS	408.15	408.15	408.15	975.68	975.68	975.68	975.68	975.68	-567.53	0.00
11	DESIGNACIÓN DE NÚMERO OFICIAL	608.16	608.16	608.16	1,476.94	1,476.94	1,476.94	1,476.94	1,476.94	-868.78	0.00
13	DICTAMEN DE VOCACIÓN DE SUELO	525.62	525.62	525.62	542.20	542.20	542.20	542.20	542.20	-16.58	0.00
15	LICENCIA PARA ROMPER PAVIMENTOS, BANQUETAS O MACHUELOS.	0.00	0.00	0.00	268.86	268.86	268.86	268.86	268.86	-268.86	0.00
20	LICENCIA DE URBANIZACIÓN	0.00	0.00	0.00	0.00	0.00	0.00	0.00	0.00	0.00	0.00
23	INCORPORACIÓN MUNICIPAL	0.00	0.00	0.00	688.28	688.28	688.28	688.28	688.28	-688.28	0.00
25	INSCRIPCIÓN O REFRENDO COMO PERITO DE OBRA.	1,303.20	1,303.20	1,303.20	1,344.30	1,344.30	1,344.30	1,344.30	1,344.30	-41.10	0.00
27	INSCRIPCIÓN O REG. DE TITULOS, DOCUMENTOS PUBLICOS	0.00	0.00	0.00	4,355.62	4,355.62	4,355.62	4,355.62	4,355.62	-4,355.62	0.00
02	ANUNCIOS Y PUBLICIDAD	0.00	0.00	0.00	0.00	0.00	0.00	0.00	0.00	0.00	0.00
01	PUBLICIDAD PERMANENTE	0.00	0.00	0.00	0.00	0.00	0.00	0.00	0.00	0.00	0.00
02	PUBLICIDAD TRANSITORIA	0.00	0.00	0.00	0.00	0.00	0.00	0.00	0.00	0.00	0.00
03	BEBIDAS ALCOHOLICAS	33,935.68	33,935.68	33,935.68	74,725.55	74,725.55	74,725.55	74,725.55	74,725.55	-40,789.87	0.00
01	EXPEDICIÓN DE LICENCIAS PARA FUNCIONAMIENTO DE ESTABLECIMIENTO	2,780.16	2,780.16	2,780.16	29,854.93	29,854.93	29,854.93	29,854.93	29,854.93	-27,074.77	0.00
02	REFERENDO DE ANUAL DE LICENCIA	20,199.60	20,199.60	20,199.60	32,637.49	32,637.49	32,637.49	32,637.49	32,637.49	-12,437.89	0.00
05	HORAS EXTRAS	4,039.92	4,039.92	4,039.92	6,228.59	6,228.59	6,228.59	6,228.59	6,228.59	-2,188.67	0.00
07	PERMISO PARA FUNCIONAMIENTO TEMPORAL	6,916.00	6,916.00	6,916.00	6,004.54	6,004.54	6,004.54	6,004.54	6,004.54	911.46	0.00
05	REGISTROS, CERTIFICACIONES Y LEGALIZACIONES	8,444.74	8,444.74	8,444.74	31,635.86	31,635.86	31,635.86	31,635.86	31,635.86	-23,191.12	0.00
01	EN OFICINAS	8,340.48	8,340.48	8,340.48	19,985.26	19,985.26	19,985.26	19,985.26	19,985.26	-11,644.78	0.00
02	A DOMICILIO	0.00	0.00	0.00	3,584.80	3,584.80	3,584.80	3,584.80	3,584.80	-3,584.80	0.00
03	DIVORCIOS	104.26	104.26	104.26	8,065.80	8,065.80	8,065.80	8,065.80	8,065.80	-7,961.54	0.00
06	CATASTRO	14,435.12	14,435.12	14,435.12	11,232.42	11,232.42	11,232.42	11,232.42	11,232.42	3,202.70	0.00
01	COPIAS E IMPRESIONES	0.00	0.00	0.00	0.00	0.00	0.00	0.00	0.00	0.00	0.00
02	INFORMES Y CERTIFICACIONES DE CATASTRO	4,465.52	4,465.52	4,465.52	4,642.42	4,642.42	4,642.42	4,642.42	4,642.42	-176.90	0.00
03	AVALÚOS, ASIGNACION DE CLAVES Y MEDICIONES	9,579.43	9,579.43	9,579.43	5,214.40	5,214.40	5,214.40	5,214.40	5,214.40	4,365.03	0.00
04	FUSIONES, SUBDIVISIONES, RELOTIFICACIONES, CESIONES Y REGISTROS	390.17	390.17	390.17	1,375.60	1,375.60	1,375.60	1,375.60	1,375.60	-985.43	0.00
07	ECOLOGIA	521.28	521.28	521.28	224.05	224.05	224.05	224.05	224.05	297.23	0.00
01	DICTAMEN DE FACTIBILIDAD	521.28	521.28	521.28	224.05	224.05	224.05	224.05	224.05	297.23	0.00
03	AUTORIZACIÓN PARA PODA O DERRIBO DE ÁRBOL	0.00	0.00	0.00	0.00	0.00	0.00	0.00	0.00	0.00	0.00
08	DIVERSAS CERTIFICACIONES	3,245.43	3,245.43	3,245.43	7,052.42	7,052.42	7,052.42	7,052.42	7,052.42	-3,806.99	0.00
04	CONSTANCIAS	986.55	986.55	986.55	448.10	448.10	448.10	448.10	448.10	538.45	0.00

Fecha: 07/05/2021 12:55:38 p. m.

Est: Estimado, PrM: Presupuesto Modificado, Dev: Devengado, Rec: Recaudado, PR: Por Recaudar



MUNICIPIO DE COQUIMATLAN, COL.
Sistema Integral de Contabilidad Gubernamental
ESTADO ANALITICO DE INGRESOS
DEL 1 DE ABRIL AL 30 DE ABRIL DE 2021

Clave Presupuestaria	Descripción	Est	Apr-Abri	PRM	Apr-Abri	Dev	Apr-Abri	Rec	Apr-Abri	PRR	Apr-Abri
Rubro-Tipo	Clase-Conc										
05	REGISTRO DEL RIESGO DE SMIESTRALIDAD		2,258.88		2,258.88	6,604.32	6,604.32	6,604.32	6,604.32		-4,345.44
05	PRODUCTOS		173,853.18		173,853.18	14,001.58	14,001.58	14,001.58	14,001.58		159,851.60
01	PRODUCTOS		173,853.18		173,853.18	14,001.58	14,001.58	14,001.58	14,001.58		159,851.60
01	PRODUCTOS DERIVADOS-DEL USO Y APROVECHAMIENTO DE BIENES NO SUJETOS A RÉGIMEN DE DOMINIO PÚBLICO		166,666.66		166,666.66	0.00	0.00	0.00	0.00		166,666.66
01	VENTA DE BIENES MUEBLES E INMUEBLES		166,666.66		166,666.66	0.00	0.00	0.00	0.00		166,666.66
03	FORMAS IMPRESAS		0.00		0.00	0.00	0.00	0.00	0.00		0.00
03	OTROS PRODUCTOS QUE GENERAN INGRESOS CORRIENTES		7,186.52		7,186.52	14,001.58	14,001.58	14,001.58	14,001.58		-6,815.06
01	RENDIMIENTOS GENERADOS DE GASTO CORRIENTE		6,869.55		6,869.55	13,602.93	13,602.93	13,602.93	13,602.93		-6,733.38
02	RENDIMIENTOS GENERADOS DE FAIS		0.00		0.00	184.09	184.09	184.09	184.09		-184.09
03	RENDIMIENTOS GENERADOS DE FORTAMUN		316.97		316.97	214.56	214.56	214.56	214.56		102.41
06	APROVECHAMIENTOS		24,774.75		24,774.75	113,375.15	113,375.15	113,375.15	113,375.15		-88,600.40
01	APROVECHAMIENTOS		24,774.75		24,774.75	113,375.15	113,375.15	113,375.15	113,375.15		-88,600.40
02	MULTAS		19,015.32		19,015.32	101,693.48	101,693.48	101,693.48	101,693.48		-82,678.16
01	MULTAS POR FALTAS A LA REGLAMENTACIÓN MUNICIPAL		34,740.60		34,740.60	156,361.68	156,361.68	156,361.68	156,361.68		-121,621.08
04	DESCUENTO DE MULTAS		-15,725.28		-15,725.28	-54,668.20	-54,668.20	-54,668.20	-54,668.20		38,942.92
03	INDEMNIZACIONES		5,759.43		5,759.43	11,681.67	11,681.67	11,681.67	11,681.67		-5,922.24
09	OTROS APROVECHAMIENTOS		0.00		0.00	0.00	0.00	0.00	0.00		0.00
05	APOYOS		0.00		0.00	0.00	0.00	0.00	0.00		0.00
08	PARTICIPACIONES, APORTACIONES, CONVENIOS, INCENTIVOS DERIVADOS DE LA COLABORACIÓN FISCAL Y FONDOS DISTINTOS DE APORTACIONES		7,776,471.66		7,784,155.30	8,282,877.95	8,282,877.95	8,282,877.95	8,282,877.95		-498,722.65
01	PARTICIPACIONES		5,362,024.31		5,362,024.31	7,046,524.95	7,046,524.95	7,046,524.95	7,046,524.95		-1,684,500.64
01	FONDO GENERAL DE PARTICIPACIONES		3,363,283.08		3,363,283.08	4,585,843.89	4,585,843.89	4,585,843.89	4,585,843.89		-1,222,560.81
02	FONDO DE FOMENTO MUNICIPAL		1,239,433.50		1,239,433.50	1,451,451.61	1,451,451.61	1,451,451.61	1,451,451.61		-212,018.11
03	TENENCIA		4.75		4.75	0.00	0.00	0.00	0.00		4.75
04	ISAN		50,915.66		50,915.66	39,536.56	39,536.56	39,536.56	39,536.56		11,379.10
05	IEPS		89,374.33		89,374.33	130,981.43	130,981.43	130,981.43	130,981.43		-41,607.10
06	FONDO DE FISCALIZACIÓN		170,203.66		170,203.66	354,214.24	354,214.24	354,214.24	354,214.24		-184,010.58
07	IEPS GASOLINA Y DIESEL		205,185.08		205,185.08	0.00	0.00	0.00	0.00		205,185.08
09	PARTICIPACION ARTICULO 3-B LEY DE COORDINACION FISCAL FEDERAL		242,557.25		242,557.25	484,497.22	484,497.22	484,497.22	484,497.22		-241,939.97
10	ISR ENAJENACION DE BIENES INMUEBLES		1,067.00		1,067.00	0.00	0.00	0.00	0.00		1,067.00
02	APORTACIONES		2,414,447.35		2,422,130.99	1,236,353.00	1,236,353.00	1,236,353.00	1,236,353.00		1,185,777.99
01	FONDO DE APORTACIÓN PARA LA INFRAESTRUCTURA SOCIAL		1,184,911.82		1,185,777.49	0.00	0.00	0.00	0.00		1,185,777.49
01	FAIS DEL EJERCICIO		1,184,911.82		1,185,777.49	0.00	0.00	0.00	0.00		1,185,777.49
02	FONDO DE APORTACIÓN PARA EL FORTALECIMIENTO DE LOS MUNICIPIOS		1,229,535.53		1,236,353.50	1,236,353.00	1,236,353.00	1,236,353.00	1,236,353.00		0.50

Fecha: 07/05/2021 12:55:38 p. m. Est: Estimado, PRM: Presupuesto Modificado, Dev: Devengado, Rec: Recaudado, PRR: Por Recaudar

MUNICIPIO DE COQUIMATLAN, COL.
 Sistema Integral de Contabilidad Gubernamental
ESTADO ANALITICO DE INGRESOS
DEL 1 DE ABRIL AL 30 DE ABRIL DE 2021

ANÁLISIS POR CLASIFICACIÓN POR RUBRO DE INGRESOS
 CLAVE PRESUPUESTARIA DESERPEPÓN
 RUBRO-TIPO-CLASE-CONC
01 FORTAMUN DEL EJERCICIO

Análisis por:	Est - Abr-Abr	PrM - Abr-Abr	Dev - Abr-Abr	Rec - Abr-Abr	PrR - Abr-Abr
01 FORTAMUN DEL EJERCICIO	1,229,535.53	1,236,353.50	1,236,353.00	1,236,353.00	0.50

TOTAL: 8,507,435.39 8,515,119.03 9,031,960.69 9,031,960.69 -516,841.66


MUNICIPIO DE COQUIMATLAN, COL.

Sistema Integral de Contabilidad Gubernamental

ESTADO ANALITICO DEL EJERCICIO DEL PRESUPUESTO DE EGRESOS

DEL 1 DE ABRIL AL 30 DE ABRIL DE 2021

Objeto del Gasto	Apr	Abri-Abri	PrM	Abri-Abri	Comp	Abri-Abri	Dev	Abri-Abri	Eje	Abri-Abri	Pag	Abri-Abri	SEje	Abri-Abri
Clave Presupuestaria - Descripción	2,379,771.43	2,173,931.43	2,173,931.43	2,173,931.43	2,173,931.43	2,173,931.43	2,173,931.43	2,173,931.43	3,701,810.69	3,701,810.69	3,701,810.69	2,173,931.43	3,701,810.69	3,594,544.08
Cap-Cont-Pgen-PEsp	6,200.00	19,332.06	19,332.06	19,332.06	19,332.06	19,332.06	19,332.06	19,332.06	19,332.06	19,332.06	19,332.06	19,332.06	19,332.06	19,332.06
01 SERVICIOS PERSONALES														
01 REMUNERACIONES AL PERSONAL DE CARACTER PERMANENTE	4,298,042.32	3,701,810.69	3,701,810.69	3,701,810.69	3,701,810.69	3,701,810.69	3,701,810.69	3,701,810.69	3,701,810.69	3,701,810.69	3,701,810.69	2,173,931.43	3,701,810.69	3,594,544.08
01 DIETAS	6,200.00	19,332.06	19,332.06	19,332.06	19,332.06	19,332.06	19,332.06	19,332.06	19,332.06	19,332.06	19,332.06	19,332.06	19,332.06	19,332.06
02 COMPENSACIONES	6,200.00	19,332.06	19,332.06	19,332.06	19,332.06	19,332.06	19,332.06	19,332.06	19,332.06	19,332.06	19,332.06	19,332.06	19,332.06	19,332.06
03 SUELDOS BASE AL PERSONAL PERMANENTE	2,373,571.43	2,154,599.37	2,154,599.37	2,154,599.37	2,154,599.37	2,154,599.37	2,154,599.37	2,154,599.37	2,154,599.37	2,154,599.37	2,154,599.37	2,154,599.37	2,154,599.37	2,154,599.37
01 SUELDO	1,767,282.22	1,631,004.51	1,631,004.51	1,631,004.51	1,631,004.51	1,631,004.51	1,631,004.51	1,631,004.51	1,631,004.51	1,631,004.51	1,631,004.51	1,631,004.51	1,631,004.51	1,631,004.51
02 SOBRE SUELDO	429,504.50	362,828.82	362,828.82	362,828.82	362,828.82	362,828.82	362,828.82	362,828.82	362,828.82	362,828.82	362,828.82	362,828.82	362,828.82	362,828.82
03 QUINQUENIOS	176,784.71	160,766.04	160,766.04	160,766.04	160,766.04	160,766.04	160,766.04	160,766.04	160,766.04	160,766.04	160,766.04	160,766.04	160,766.04	160,766.04
03 REMUNERACIONES ADICIONALES Y ESPECIALES	290,876.64	263,640.34	263,640.34	263,640.34	263,640.34	263,640.34	263,640.34	263,640.34	263,640.34	263,640.34	263,640.34	263,640.34	263,640.34	263,640.34
02 PRIMAS DE VACACIONES, DOMINICAL Y GRATIFICACIÓN DE FIN DE AÑO	16,446.60	33,455.92	33,455.92	33,455.92	33,455.92	33,455.92	33,455.92	33,455.92	33,455.92	33,455.92	33,455.92	33,455.92	33,455.92	33,455.92
01 PRIMA VACACIONAL	0.00	4,000.00	4,000.00	4,000.00	4,000.00	4,000.00	4,000.00	4,000.00	4,000.00	4,000.00	4,000.00	4,000.00	4,000.00	4,000.00
03 PRIMA DE RIESGO	13,000.00	8,000.00	8,000.00	8,000.00	8,000.00	8,000.00	8,000.00	8,000.00	8,000.00	8,000.00	8,000.00	8,000.00	8,000.00	8,000.00
05 AGUINALDO	3,446.60	21,455.92	21,455.92	21,455.92	21,455.92	21,455.92	21,455.92	21,455.92	21,455.92	21,455.92	21,455.92	21,455.92	21,455.92	21,455.92
04 COMPENSACIONES	274,430.04	230,184.42	230,184.42	230,184.42	230,184.42	230,184.42	230,184.42	230,184.42	230,184.42	230,184.42	230,184.42	230,184.42	230,184.42	230,184.42
04 SEGURIDAD SOCIAL	274,430.04	230,184.42	230,184.42	230,184.42	230,184.42	230,184.42	230,184.42	230,184.42	230,184.42	230,184.42	230,184.42	230,184.42	230,184.42	230,184.42
01 APORTACIONES DE SEGURIDAD SOCIAL	286,421.19	334,582.02	334,582.02	334,582.02	334,582.02	334,582.02	334,582.02	334,582.02	334,582.02	334,582.02	334,582.02	334,582.02	334,582.02	334,582.02
01 CUOTAS AL IMSS	239,856.63	294,051.36	294,051.36	294,051.36	294,051.36	294,051.36	294,051.36	294,051.36	294,051.36	294,051.36	294,051.36	294,051.36	294,051.36	294,051.36
02 PREVISIÓN SOCIAL MÚLTIPLE	46,564.56	40,530.66	40,530.66	40,530.66	40,530.66	40,530.66	40,530.66	40,530.66	40,530.66	40,530.66	40,530.66	40,530.66	40,530.66	40,530.66
05 OTRAS PRESTACIONES SOCIALES Y ECONOMICAS	1,180,949.66	776,521.40	776,521.40	776,521.40	776,521.40	776,521.40	776,521.40	776,521.40	776,521.40	776,521.40	776,521.40	776,521.40	776,521.40	776,521.40
01 CUOTAS PARA EL FONDO DE AHORRO Y FONDO DE TRABAJO	324,099.04	319,934.50	319,934.50	319,934.50	319,934.50	319,934.50	319,934.50	319,934.50	319,934.50	319,934.50	319,934.50	319,934.50	319,934.50	319,934.50
01 FONDO DE AHORRO	52,099.04	43,764.32	43,764.32	43,764.32	43,764.32	43,764.32	43,764.32	43,764.32	43,764.32	43,764.32	43,764.32	43,764.32	43,764.32	43,764.32
02 FONDO DE PENSIONES	250,000.00	254,170.18	254,170.18	254,170.18	254,170.18	254,170.18	254,170.18	254,170.18	254,170.18	254,170.18	254,170.18	254,170.18	254,170.18	254,170.18
03 LAUDOS	22,000.00	22,000.00	22,000.00	22,000.00	22,000.00	22,000.00	22,000.00	22,000.00	22,000.00	22,000.00	22,000.00	22,000.00	22,000.00	22,000.00
04 PRESTACIONES CONTRACTUALES	856,850.62	456,586.90	456,586.90	456,586.90	456,586.90	456,586.90	456,586.90	456,586.90	456,586.90	456,586.90	456,586.90	456,586.90	456,586.90	456,586.90
09 AYUDA DE TRANSPORTE	84,220.14	79,539.66	79,539.66	79,539.66	79,539.66	79,539.66	79,539.66	79,539.66	79,539.66	79,539.66	79,539.66	79,539.66	79,539.66	79,539.66
10 AYUDA PARA RENTA	71,216.88	61,987.38	61,987.38	61,987.38	61,987.38	61,987.38	61,987.38	61,987.38	61,987.38	61,987.38	61,987.38	61,987.38	61,987.38	61,987.38
17 BECAS	31,868.58	32,725.24	32,725.24	32,725.24	32,725.24	32,725.24	32,725.24	32,725.24	32,725.24	32,725.24	32,725.24	32,725.24	32,725.24	32,725.24
24 BONO DE ASISTENCIA PERFECTA	151,122.05	112,981.18	112,981.18	112,981.18	112,981.18	112,981.18	112,981.18	112,981.18	112,981.18	112,981.18	112,981.18	112,981.18	112,981.18	112,981.18
25 BONO DE CUMPLEAÑOS	3,000.00	2,800.00	2,800.00	2,800.00	2,800.00	2,800.00	2,800.00	2,800.00	2,800.00	2,800.00	2,800.00	2,800.00	2,800.00	2,800.00
44 BONO SINDICAL	310,809.41	0.00	0.00	0.00	0.00	0.00	0.00	0.00	0.00	0.00	0.00	0.00	0.00	0.00
46 CANASTA BÁSICA	200,497.20	162,437.08	162,437.08	162,437.08	162,437.08	162,437.08	162,437.08	162,437.08	162,437.08	162,437.08	162,437.08	162,437.08	162,437.08	162,437.08
54 GUARDERIA	4,116.36	4,116.36	4,116.36	4,116.36	4,116.36	4,116.36	4,116.36	4,116.36	4,116.36	4,116.36	4,116.36	4,116.36	4,116.36	4,116.36
07 PAGO DE ESTIMULOS A SERVIDORES/PUBLICOS	160,023.40	153,135.50	153,135.50	153,135.50	153,135.50	153,135.50	153,135.50	153,135.50	153,135.50	153,135.50	153,135.50	153,135.50	153,135.50	153,135.50



MUNICIPIO DE COQUIMATLAN, COL.
 Sistema Integral de Contabilidad Gubernamental
ESTADO ANALITICO DEL EJERCICIO DEL PRESUPUESTO DE EGRESOS

DEL 1 DE ABRIL AL 30 DE ABRIL DE 2021


Objeto del Gasto	Apr- Abr-Abri	PtM- Abr-Abri	Comp- Abr-Abri	Dev- Abr-Abri	Eje- Abr-Abri	Pag- Abr-Abri	SEje- Abr-Abri
Clave Presupuestaria	Cap-Cont-PGen-PEsp	Descripción					
01 ESTÍMULOS	160,023.40	153,135.50	153,135.50	153,135.50	153,135.50	153,135.50	0.00
02 GASTOS DE REPRESENTACIÓN	160,023.40	153,135.50	153,135.50	153,135.50	153,135.50	153,135.50	0.00
02 MATERIALES Y SUMINISTROS	306,924.35	368,899.16	368,899.16	368,899.16	369,845.75	277,332.51	0.00
01 MATERIALES DE ADMINISTRACION, EMISION DE DOCUMENTOS Y ARTICULOS OFICIALES	25,161.61	31,371.35	31,371.35	31,371.35	32,317.94	25,659.54	0.00
01 MATERIALES, ÚTILES Y EQUIPOS MENORES DE OFICINA	25,161.61	31,371.35	31,371.35	31,371.35	32,317.94	25,659.54	0.00
01 MATERIAL Y ÚTILES DE OFICINA	17,648.62	2,670.87	2,670.87	2,670.87	3,617.46	3,617.46	0.00
02 MATERIAL DE LIMPIEZA	3,326.30	8,308.02	8,308.02	8,308.02	8,308.02	8,308.02	0.00
03 MATERIAL DE IMPRESIÓN Y REPRODUCCIÓN	812.00	742.40	742.40	742.40	742.40	742.40	0.00
04 MATERIAL Y ÚTILES DE IMPRESIÓN	3,149.69	19,650.06	19,650.06	19,650.06	19,650.06	12,991.66	0.00
06 EQUIPOS MENORES DE OFICINA	225.00	0.00	0.00	0.00	0.00	0.00	0.00
04 MATERIALES Y ARTICULOS DE CONSTRUCCION Y DE REPARACION	1,592.39	3,811.75	3,811.75	3,811.75	3,811.75	2,474.16	0.00
06 MATERIAL ELÉCTRICO Y ELECTRÓNICO	1,592.39	3,811.75	3,811.75	3,811.75	3,811.75	2,474.16	0.00
01 MATERIAL ELÉCTRICO Y ELECTRÓNICO PARA OFICINAS ADMINISTRATIVAS	563.76	2,891.59	2,891.59	2,891.59	2,891.59	1,554.00	0.00
02 MATERIAL ELÉCTRICO PARA EL SISTEMA DE ALUMBRADO PÚBLICO	1,028.63	920.16	920.16	920.16	920.16	920.16	0.00
06 COMBUSTIBLES, LUBRICANTES Y ADITIVOS	243,466.59	262,482.92	262,482.92	262,482.92	262,482.92	247,924.11	0.00
01 COMBUSTIBLES, LUBRICANTES Y ADITIVOS	243,466.59	262,482.92	262,482.92	262,482.92	262,482.92	247,924.11	0.00
01 GASOLINA	243,466.59	262,482.92	262,482.92	262,482.92	262,482.92	247,924.11	0.00
07 VESTUARIO, BLANCOS, PRENDAS DE PROTECCION Y ARTICULOS DEPORTIVOS	35,948.40	70,783.14	70,783.14	70,783.14	70,783.14	824.70	0.00
01 VESTUARIO Y UNIFORMES	35,948.40	69,958.44	69,958.44	69,958.44	69,958.44	0.00	0.00
01 UNIFORMES	35,948.40	69,958.44	69,958.44	69,958.44	69,958.44	0.00	0.00
02 PRENDAS DE SEGURIDAD Y PROTECCIÓN PERSONAL	0.00	824.70	824.70	824.70	824.70	824.70	0.00
01 ROPA Y EQUIPO DE SEGURIDAD	0.00	824.70	824.70	824.70	824.70	824.70	0.00
08 MATERIALES Y SUMINISTROS PARA SEGURIDAD	450.00	0.00	0.00	0.00	0.00	0.00	0.00
02 MATERIALES DE SEGURIDAD PÚBLICA	450.00	0.00	0.00	0.00	0.00	0.00	0.00
01 MUNICIONES, ESPOLETAS, CARGAS, GRANADAS, CARTUCHOS Y BALAS.	450.00	0.00	0.00	0.00	0.00	0.00	0.00
09 HERRAMIENTAS, REFACCIONES Y ACCESORIOS MENORES	305.36	450.00	450.00	450.00	450.00	450.00	0.00
04 REFACCIONES Y ACCESORIOS MENORES DE EQUIPO DE COMPUTO Y TECNOLOGIAS DE LA INFORMACION	-377.14	0.00	0.00	0.00	0.00	0.00	0.00
01 REFACCIONES Y ACCESORIOS MENORES PARA EQUIPOS DE COMPUTO	-377.14	0.00	0.00	0.00	0.00	0.00	0.00

MUNICIPIO DE COQUIMATLAN, COL.
Sistema Integral de Contabilidad Gubernamental

ESTADO ANALITICO DEL EJERCICIO DEL PRESUPUESTO DE EGRESOS

DEL 1 DE ABRIL AL 30 DE ABRIL DE 2021

Objeto del Gasto	Apr	Apr-Ab	PriM	Apr-Ab	Comp	Apr-Ab	Dev	Apr-Ab	Eje	Apr-Ab	Pag	Apr-Ab	SEje	Apr-Ab
Clave Presupuestaria	Apr	Apr-Ab	PriM	Apr-Ab	Comp	Apr-Ab	Dev	Apr-Ab	Eje	Apr-Ab	Pag	Apr-Ab	SEje	Apr-Ab
Cap-Con-Plen-PlEsp	Apr	Apr-Ab	PriM	Apr-Ab	Comp	Apr-Ab	Dev	Apr-Ab	Eje	Apr-Ab	Pag	Apr-Ab	SEje	Apr-Ab
09 REFACCIONES Y ACCESORIOS MENORES OTROS BIENES MUEBLES	682.50	450.00	450.00	450.00	450.00	450.00	450.00	450.00	450.00	450.00	450.00	450.00	0.00	0.00
01 OTRAS REFACCIONES Y ACCESORIOS MENORES	682.50	450.00	450.00	450.00	450.00	450.00	450.00	450.00	450.00	450.00	450.00	450.00	0.00	0.00
03 SERVICIOS GENERALES	623,353.83	600,964.40	600,964.40	600,964.40	600,964.40	600,964.40	600,964.40	600,964.40	600,964.40	600,964.40	600,964.40	600,964.40	0.00	0.00
01 SERVICIOS BÁSICOS	462,895.00	316,216.00	316,216.00	316,216.00	316,216.00	316,216.00	316,216.00	316,216.00	316,216.00	316,216.00	316,216.00	316,216.00	0.00	0.00
01 ENERGÍA ELÉCTRICA	422,500.00	277,533.00	277,533.00	277,533.00	277,533.00	277,533.00	277,533.00	277,533.00	277,533.00	277,533.00	277,533.00	277,533.00	0.00	0.00
01 ENERGÍA ELÉCTRICA DE OFICINAS ADMINISTRATIVAS	60,000.00	55,499.00	55,499.00	55,499.00	55,499.00	55,499.00	55,499.00	55,499.00	55,499.00	55,499.00	55,499.00	55,499.00	0.00	0.00
02 ENERGÍA ELÉCTRICA DE ALUMBRADO PÚBLICO	362,500.00	222,034.00	222,034.00	222,034.00	222,034.00	222,034.00	222,034.00	222,034.00	222,034.00	222,034.00	222,034.00	222,034.00	0.00	0.00
04 TELEFONÍA TRADICIONAL	18,593.00	16,881.00	16,881.00	16,881.00	16,881.00	16,881.00	16,881.00	16,881.00	16,881.00	16,881.00	16,881.00	16,881.00	0.00	0.00
01 SERVICIO TELEFÓNICO CONVENCIONAL	18,593.00	16,881.00	16,881.00	16,881.00	16,881.00	16,881.00	16,881.00	16,881.00	16,881.00	16,881.00	16,881.00	16,881.00	0.00	0.00
07 SERVICIOS DE ACCESO A INTERNET REDES Y PROCESAMIENTO DE INFORMACIÓN	21,802.00	21,802.00	21,802.00	21,802.00	21,802.00	21,802.00	21,802.00	21,802.00	21,802.00	21,802.00	21,802.00	21,802.00	0.00	0.00
05 MANEJO Y ADMINISTRACIÓN DE SERVIDORES	21,802.00	21,802.00	21,802.00	21,802.00	21,802.00	21,802.00	21,802.00	21,802.00	21,802.00	21,802.00	21,802.00	21,802.00	0.00	0.00
02 SERVICIOS DE ARRENDAMIENTO	13,125.00	8,750.00	8,750.00	8,750.00	8,750.00	8,750.00	8,750.00	8,750.00	8,750.00	8,750.00	8,750.00	8,750.00	0.00	0.00
02 ARRENDAMIENTO DE EDIFICIOS	13,125.00	8,750.00	8,750.00	8,750.00	8,750.00	8,750.00	8,750.00	8,750.00	8,750.00	8,750.00	8,750.00	8,750.00	0.00	0.00
03 ARRENDAMIENTO DE EDIFICIOS PARA OFICINAS	13,125.00	8,750.00	8,750.00	8,750.00	8,750.00	8,750.00	8,750.00	8,750.00	8,750.00	8,750.00	8,750.00	8,750.00	0.00	0.00
03 SERVICIOS PROFESIONALES, CIENTÍFICOS, TÉCNICOS Y OTROS SERVICIOS	3,095.42	3,079.33	3,079.33	3,079.33	3,079.33	3,079.33	3,079.33	3,079.33	3,079.33	3,079.33	3,079.33	3,079.33	0.00	0.00
01 SERVICIOS LEGALES, DE CONTABILIDAD, AUDITORÍA Y RELACIONADOS	3,095.42	3,079.33	3,079.33	3,079.33	3,079.33	3,079.33	3,079.33	3,079.33	3,079.33	3,079.33	3,079.33	3,079.33	0.00	0.00
02 SERVICIOS DE CONTABILIDAD, AUDITORIA Y ASESORIA CONTABLE Y FISCAL.	3,095.42	3,079.33	3,079.33	3,079.33	3,079.33	3,079.33	3,079.33	3,079.33	3,079.33	3,079.33	3,079.33	3,079.33	0.00	0.00
04 SERVICIOS FINANCIEROS, BANCARIOS Y COMERCIALES	7,597.16	966.89	966.89	966.89	966.89	966.89	966.89	966.89	966.89	966.89	966.89	966.89	0.00	0.00
01 SERVICIOS FINANCIEROS Y BANCARIOS	1,828.26	966.89	966.89	966.89	966.89	966.89	966.89	966.89	966.89	966.89	966.89	966.89	0.00	0.00
01 COMISIONES BANCARIAS	1,828.26	966.89	966.89	966.89	966.89	966.89	966.89	966.89	966.89	966.89	966.89	966.89	0.00	0.00
05 SEGURO DE BIENES PATRIMONIALES	5,768.90	0.00	0.00	0.00	0.00	0.00	0.00	0.00	0.00	0.00	0.00	0.00	0.00	0.00
01 PRIMAS DE SEGUROS CONTRA ROBOS, INCENDIOS Y DEMAS RIESGOS Y CONTINGENCIAS.	5,768.90	0.00	0.00	0.00	0.00	0.00	0.00	0.00	0.00	0.00	0.00	0.00	0.00	0.00
05 SERVICIOS DE INSTALACION, REPARACION, MANTENIMIENTO Y CONSERVACION	89,515.85	199,280.25	199,280.25	199,280.25	199,280.25	199,280.25	199,280.25	199,280.25	199,280.25	199,280.25	199,280.25	199,280.25	0.00	0.00
01 CONSERVACIÓN Y MANTENIMIENTO MENOR DE INMUEBLES	39,221.72	104,355.65	104,355.65	104,355.65	104,355.65	104,355.65	104,355.65	104,355.65	104,355.65	104,355.65	104,355.65	104,355.65	0.00	0.00
01 CONSERVACIÓN Y MANTENIMIENTO MENOR DE EDIFICIOS	4,634.98	20,300.52	20,300.52	20,300.52	20,300.52	20,300.52	20,300.52	20,300.52	20,300.52	20,300.52	20,300.52	20,300.52	0.00	0.00
03 CONSERVACIÓN Y MANTENIMIENTO MENOR DE ÁREAS VERDES	34,586.74	84,055.13	84,055.13	84,055.13	84,055.13	84,055.13	84,055.13	84,055.13	84,055.13	84,055.13	84,055.13	84,055.13	0.00	0.00
02 INSTALACIÓN, REPARACIÓN Y MANTENIMIENTO DE MOBILIARIO Y EQUIPO DE ADMINISTRACIÓN.	645.00	1,000.00	1,000.00	1,000.00	1,000.00	1,000.00	1,000.00	1,000.00	1,000.00	1,000.00	1,000.00	1,000.00	0.00	0.00




MUNICIPIO DE COQUIMATLAN, COL.
Sistema Integral de Contabilidad Gubernamental
ESTADO ANALITICO DEL EJERCICIO DEL PRESUPUESTO DE EGRESOS

DEL 1 DE ABRIL AL 30 DE ABRIL DE 2021




Objeto del Gasto	Apr	Apr-Abri	PriM	Apr-Abri	Comp	Apr-Abri	Dev	Apr-Abri	Eje	Apr-Abri	Pag	Apr-Abri	SEje	Apr-Abri
Clave Presupuestaria / Descripción														
Cap-Cont-PGen-PEsp														
EDUCACIONAL Y RECREATIVO														
01 MANTENIMIENTO DE MOBILIARIO Y EQUIPO DE ADMINISTRACION INCLUYE SEGURO	645.00	1,000.00	1,000.00	1,000.00	1,000.00	1,000.00	1,000.00	1,000.00	1,000.00	1,000.00	1,000.00	1,000.00	0.00	0.00
07 INSTALACION, REPARACION Y MANTENIMIENTO DE MAQUINARIA, OTROS EQUIPOS Y HERRAMIENTA	49,649.13	93,924.60	93,924.60	93,924.60	93,924.60	93,924.60	93,924.60	93,924.60	180,925.20	174,815.20	174,815.20	174,815.20	0.00	0.00
01 REPARACION Y MANTENIMIENTO DE MAQUINARIA	2,536.13	696.00	696.00	696.00	696.00	696.00	696.00	696.00	696.00	696.00	696.00	696.00	0.00	0.00
02 REPARACION Y MANTENIMIENTO DE VEHICULOS	47,113.00	93,228.60	93,228.60	93,228.60	93,228.60	93,228.60	93,228.60	93,228.60	180,229.20	174,119.20	174,119.20	174,119.20	0.00	0.00
06 SERVICIOS DE COMUNICACION SOCIAL Y PUBLICIDAD	14,790.00	0.00	0.00	0.00	0.00	0.00	0.00	0.00	0.00	0.00	0.00	0.00	0.00	0.00
01 DIFUSION POR RADIO, TELEVISION Y OTROS MEDIOS DE MENSAJES SOBRE PROGRAMAS Y ACTIVIDADES GUBERNAMENTALES	14,790.00	0.00	0.00	0.00	0.00	0.00	0.00	0.00	0.00	0.00	0.00	0.00	0.00	0.00
03 PUBLICACION Y DIFUSION MASIVA POR PRENSA DEL QUEHACER GUBERNAMENTAL	14,790.00	0.00	0.00	0.00	0.00	0.00	0.00	0.00	0.00	0.00	0.00	0.00	0.00	0.00
08 SERVICIOS OFICIALES	29,050.19	22,455.95	22,455.95	22,455.95	22,455.95	22,455.95	22,455.95	22,455.95	22,455.95	22,455.95	22,455.95	22,455.95	0.00	0.00
02 GASTOS DE ORDEN SOCIAL Y CULTURAL	29,050.19	22,455.95	22,455.95	22,455.95	22,455.95	22,455.95	22,455.95	22,455.95	22,455.95	22,455.95	22,455.95	22,455.95	0.00	0.00
02 GASTOS POR CELEBRACION DE ACTOS DE ORDEN SOCIAL	28,060.19	22,455.95	22,455.95	22,455.95	22,455.95	22,455.95	22,455.95	22,455.95	22,455.95	22,455.95	22,455.95	22,455.95	0.00	0.00
03 GASTOS POR CELEBRACION DE ACTOS DE ORDEN CULTURAL	990.00	0.00	0.00	0.00	0.00	0.00	0.00	0.00	0.00	0.00	0.00	0.00	0.00	0.00
09 OTROS SERVICIOS GENERALES	3,285.21	50,215.98	50,215.98	50,215.98	50,215.98	50,215.98	50,215.98	50,215.98	50,215.98	50,215.98	50,215.98	50,215.98	0.00	0.00
09 OTROS SERVICIOS GENERALES	3,285.21	50,215.98	50,215.98	50,215.98	50,215.98	50,215.98	50,215.98	50,215.98	50,215.98	50,215.98	50,215.98	50,215.98	0.00	0.00
01 OTROS SERVICIOS GENERALES	3,285.21	50,215.98	50,215.98	50,215.98	50,215.98	50,215.98	50,215.98	50,215.98	50,215.98	50,215.98	50,215.98	50,215.98	0.00	0.00
04 TRANSFERENCIAS, ASIGNACIONES, SUBSIDIOS Y OTRAS AYUDAS	1,321,480.07	1,420,822.16	1,420,822.16	1,420,822.16	1,420,822.16	1,420,822.16	1,420,822.16	1,420,822.16	1,420,822.16	1,420,822.16	1,415,822.16	1,415,822.16	0.00	0.00
02 TRANSFERENCIAS AL RESTO DEL SECTOR PUBLICO	583,333.33	833,333.33	833,333.33	833,333.33	833,333.33	833,333.33	833,333.33	833,333.33	833,333.33	833,333.33	833,333.33	833,333.33	0.00	0.00
04 TRANSFERENCIAS OTORGADAS A ENTIDADES FEDERATIVAS Y MUNICIPIOS	583,333.33	833,333.33	833,333.33	833,333.33	833,333.33	833,333.33	833,333.33	833,333.33	833,333.33	833,333.33	833,333.33	833,333.33	0.00	0.00
04 AYUDAS SOCIALES	50,850.00	74,400.00	74,400.00	74,400.00	74,400.00	74,400.00	74,400.00	74,400.00	74,400.00	74,400.00	69,400.00	69,400.00	0.00	0.00
01 AYUDAS SOCIALES A PERSONAS	33,250.00	56,800.00	56,800.00	56,800.00	56,800.00	56,800.00	56,800.00	56,800.00	56,800.00	56,800.00	51,800.00	51,800.00	0.00	0.00
07 AYUDAS SOCIALES A ENTIDADES DE INTERES PUBLICO	17,600.00	17,600.00	17,600.00	17,600.00	17,600.00	17,600.00	17,600.00	17,600.00	17,600.00	17,600.00	17,600.00	17,600.00	0.00	0.00
05 PENSIONES Y JUBILACIONES	687,296.74	513,088.83	513,088.83	513,088.83	513,088.83	513,088.83	513,088.83	513,088.83	513,088.83	513,088.83	513,088.83	513,088.83	0.00	0.00
02 JUBILACIONES	687,296.74	513,088.83	513,088.83	513,088.83	513,088.83	513,088.83	513,088.83	513,088.83	513,088.83	513,088.83	513,088.83	513,088.83	0.00	0.00
05 BIENES MUEBLES, INMUEBLES E INTANGIBLES	0.00	4,176.00	4,176.00	4,176.00	4,176.00	4,176.00	4,176.00	4,176.00	4,176.00	4,176.00	67,470.26	67,470.26	0.00	0.00
01 MOBILIARIO Y EQUIPO DE ADMINISTRACION	0.00	4,176.00	4,176.00	4,176.00	4,176.00	4,176.00	4,176.00	4,176.00	4,176.00	4,176.00	67,470.26	67,470.26	0.00	0.00
09 OTROS MOBILIARIOS Y EQUIPOS DE ADMINISTRACION	0.00	4,176.00	4,176.00	4,176.00	4,176.00	4,176.00	4,176.00	4,176.00	4,176.00	4,176.00	67,470.26	67,470.26	0.00	0.00
09 DEUDA PUBLICA	67,600.23	52,631.17	52,631.17	52,631.17	52,631.17	52,631.17	52,631.17	52,631.17	91,179.66	91,179.66	91,179.66	91,179.66	-38,548.49	0.00
01 AMORTIZACION DE LA DEUDA PUBLICA	52,967.22	57,852.04	57,852.04	57,852.04	57,852.04	57,852.04	57,852.04	57,852.04	57,852.04	57,852.04	57,852.04	57,852.04	0.00	0.00
01 AMORTIZACION DE LA DEUDA INTERNA CON	52,967.22	57,852.04	57,852.04	57,852.04	57,852.04	57,852.04	57,852.04	57,852.04	57,852.04	57,852.04	57,852.04	57,852.04	0.00	0.00

MUNICIPIO DE COQUIMATLAN, COL.
Sistema Integral de Contabilidad Gubernamental
ESTADO ANALITICO DEL EJERCICIO DEL PRESUPUESTO DE EGRESOS

DEL 1 DE ABRIL AL 30 DE ABRIL DE 2021



Objeto del Gasto	Apr	Apr-Abri	PrM	Apr-Abri	Comp	Apr-Abri	Dev	Apr-Abri	Eje	Apr-Abri	Pag	Apr-Abri	SEje	Apr-Abri			
Clave Presupuestaria	Descripción																
Cap-Com-RGen-PEsp																	
	INSTITUCIONES DE CREDITO																
03	PRESTAMO	37,212.82		40,646.15	40,646.15		40,646.15		40,646.15	40,646.15		40,646.15		0.00			
04	PRESTAMO	15,754.40		17,205.89	17,205.89		17,205.89		17,205.89	17,205.89		17,205.89		0.00			
02	INTERESES	53,181.50		33,327.62	33,327.62		33,327.62		33,327.62	33,327.62		33,327.62		0.00			
01	INTERESES	53,181.50		33,327.62	33,327.62		33,327.62		33,327.62	33,327.62		33,327.62		0.00			
	INSTITUCIONES DE CREDITO																
04	GASTOS	-67,264.80		-67,264.80	0.00		0.00		0.00	0.00		0.00		-67,264.80			
02	GASTOS	-67,264.80		-67,264.80	0.00		0.00		0.00	0.00		0.00		-67,264.80			
09	ADEUDOS	28,716.31		28,716.31	0.00		0.00		0.00	0.00		0.00		28,716.31			
01	ADEFAS	28,716.31		28,716.31	0.00		0.00		0.00	0.00		0.00		28,716.31			
01	ADEFAS	28,716.31		28,716.31	0.00		0.00		0.00	0.00		0.00		28,716.31			
TOTAL DEL GASTO:											6,617,400.80	6,149,303.58	6,187,852.07	6,187,852.07	6,338,770.52	6,115,154.66	-38,548.49



H. AYUNTAMIENTO DE COQUIMATLÁN
ADMINISTRACIÓN 2018-2021

NO. DE OFICIO: 320/2021
EXPEDIENTE: K:01

EL SUSCRITO, SECRETARIO DEL H. AYUNTAMIENTO CONSTITUCIONAL DE ESTE LUGAR, HACE CONSTAR Y A LA VEZ,-----


C E R T I F I C A -----

QUE LA PRESENTE ACTA ES COPIA FIEL DE SU ORIGINAL DEL LIBRO DE SESIONES DEL H. AYUNTAMIENTO PARA LA ADMINISTRACIÓN MUNICIPAL 2018-2021, EN EL CUAL OBRA UN ACTA QUE EN SU PARTE CONDUCENTE DICE:-----

-----AL MARGEN IZQUIERDO:- **ACTA NÚMERO 84 DE LA SESIÓN EXTRAORDINARIA DE H. CABILDO CELEBRADA EL DÍA LUNES 10 DE MAYO DEL AÑO DOS MIL VEINTIUNO.**-----

-----PRESIDENCIA: C. M.C.P. JOSÉ GUADALUPE BENAVIDES FLORIÁN, PRESIDENTE MUNICIPAL, AL CENTRO: EN COQUIMATLÁN, COLIMA, CABECERA DEL MUNICIPIO DEL MISMO NOMBRE, ESTADO DE COLIMA, SIENDO LAS 13:13 HORAS (UNA DE LA TARDE CON TRECE MINUTOS) DEL **DÍA LUNES 10 DE MAYO DEL AÑO DOS MIL VEINTIUNO**, SE REUNIERON EN LA SALA DE CABILDO "MANUEL LUCAS", DENTRO DE LA PRESIDENCIA MUNICIPAL, TENIENDO ACTO DE PRESENCIA EL C. M.C.P. JOSÉ GUADALUPE BENAVIDES FLORIÁN, PRESIDENTE MUNICIPAL; LICDA. ELMA LUXIOLA JIMENEZ ZAMORA, SINDICA MUNICIPAL Y LOS REGIDORES, C. LIC. HORMISDAS ESCAMILLA ALCARAZ, LICDA. ERIKA LIZETH CASTAÑEDA SANCHEZ, LIC. DANIEL FLORES ORTEGA, C. MARTA GALVÁN CASTELLANOS, C. REYNALDA CASTAÑEDA AMADOR, MVZ. ABEL CARDENAS GONZALEZ, ENF. MA. TERESA GUERRERO PADILLA Y LTS. SALVADOR FUENTES PEDROZA. CON EL FIN DE CELEBRAR **SESIÓN EXTRAORDINARIA** DE CABILDO, BAJO EL SIGUIENTE ORDEN DEL DÍA: -----

- 1.- LISTA DE ASISTENCIA. -----
- 2.- DECLARACIÓN DE QUÓRUM LEGAL E INSTALACIÓN LEGAL DE LA SESIÓN. -
- 3.- LECTURA Y APROBACIÓN EN SU CASO DEL ORDEN DEL DIA. -----
- 4.- LECTURA Y APROBACIÓN EN SU CASO, DEL ACTA DE LA SESIÓN ANTERIOR.-----
- 5.- DICTAMEN QUE PRESENTA LA COMISIÓN DE HACIENDA MUNICIPAL, RESPECTO A LA AUTORIZACIÓN DE LA CUENTA PUBLICA CORRESPONDIENTE AL MES DE ABRIL DE 2021. -----



AYUNTAMIENTO CONSTITUCIONAL
DE COQUIMATLÁN, S.O.L.
2018-2021
SECRETARÍA



H. AYUNTAMIENTO DE COQUIMATLÁN
ADMINISTRACIÓN 2018-2021

6.- DICTAMEN DE TRANSFERENCIAS Y/O AMPLIACIONES Y DISMINUCIONES DE LAS PARTIDAS PRESUPUESTALES ORIGINALMENTE AUTORIZADAS AL PRESUPUESTO DE EGRESOS PARA EL MES DE MAYO DE 2021 QUE PRESENTA LA COMISIÓN DE HACIENDA MUNICIPAL. -----

7.- EXPLICACION DEL PROYECTO UNIDAD BASICA DE REHABILITACION POR PARTE DE LA PRESIDENTA DEL CLUB ROTARIO DE COQUIMATLAN LA MAESTRA NORMA EDITH LOPEZ RUIZ.-----

6.- CLAUSURA. -----


PRIMER PUNTO.- LISTA DE ASISTENCIA. AL PASAR LISTA DE ASISTENCIA MANIFESTARON SU PRESENCIA EL PRESIDENTE MUNICIPAL, LA SINDICA Y OCHO REGIDORES. -----

SEGUNDO PUNTO.- DECLARACIÓN DE QUÓRUM LEGAL E INSTALACIÓN LEGAL DE LA SESION. HABIENDO QUORUM LEGAL, SE DECLARÓ FORMALMENTE INSTALADA LA SESION SIENDO LAS 13:13 HORAS (UNA DE LA TARDE CON TRECE MINUTOS) DEL DIA LUNES 10 DE MAYO DEL AÑO EN CURSO. -----

TERCER PUNTO.- LECTURA Y APROBACIÓN EN SU CASO DEL ORDEN DEL DIA. EL PRESIDENTE MUNICIPAL MCP. JOSE GUADALUPE BENAVIDES FLORIAN DA A CONOCER EL ORDEN DEL DIA. UNA VEZ LEIDO SE PUSO A CONSIDERACION DEL PLENO, SIENDO APROBADO POR UNANIMIDAD. -----

CUARTO PUNTO.- LECTURA Y APROBACIÓN EN SU CASO, DEL ACTA DE LA SESIÓN ANTERIOR. EN ESTE PUNTO, EL PRESIDENTE MUNICIPAL MCP. JOSÉ GUADALUPE BENAVIDES FLORIÁN COMENTA QUE SE LES ENVIÓ EL ACTA ANTERIOR VIA CORREO ELECTRÓNICO OFICIAL A CADA UNO DE LOS MUNICIPES Y QUE SI HUBIESE ALGÚN COMENTARIO SOBRE LA MENCIONADA ACTA LO EXPRESARAN. NO HABIENDO SEÑALAMIENTO ALGUNO SE PUSO A CONSIDERACIÓN DEL PLENO EL ACTA ANTERIOR NO. 83 SIENDO APROBADA POR UNANIMIDAD DE LOS QUE EN ELLA INTERVINIERON. -----

.....**SEXTO PUNTO.- DICTAMEN DE TRANSFERENCIAS Y/O AMPLIACIONES Y DISMINUCIONES DE LAS PARTIDAS PRESUPUESTALES ORIGINALMENTE AUTORIZADAS AL PRESUPUESTO DE EGRESOS PARA EL MES DE MAYO DE 2021 QUE PRESENTA LA COMISIÓN DE HACIENDA MUNICIPAL.** EN ESTE PUNTO SE LE CEDE EL USO DE LA VOZ A LA REGIDORA C. REYNALDA CASTAÑEDA AMADOR PRESIDENTA DE LA COMISION DE HACIENDA QUIEN DA LECTURA AL PRESENTE DICTAMEN, TERMINADA LA LECTURA LE CEDEN EL USO DE LA VOZ A LA C.P. MA. GUADALUPE ADAME GUTIERREZ TESORERA MUNICIPAL PARA DAR EXPLICACION AL DICTAMEN QUE NOS OCUPA RESALTANDO QUE SE HICIERON LOS MOVIMIENTOS





H. AYUNTAMIENTO DE COQUIMATLÁN
ADMINISTRACIÓN 2018-2021

FINANCIEROS NECESARIOS PARA TENER SOLVENCIA ECONOMICA PARA EL MANTENIMIENTO DEL PARQUE VEHICULAR DE SERVICIOS PUBLICOS Y SEGURIDAD PUBLICA. TERMINADOS LOS COMENTARIOS SE PUSO A CONSIDERACION DEL PLENO, SIENDO APROBADO POR UNANIMIDAD. (ANEXO II) -----

.....**OCTAVO PUNTO.- CLAUSURA.** AGOTADO EL ORDEN DEL DÍA, EL PRESIDENTE MUNICIPAL MCP. JOSÉ GUADALUPE BENAVIDES FLORIAN DECLARO CLAUSURADA LA SESION SIENDO LAS 14:51HORAS. (DOS DE LA TARDE CON CINCUENTA Y UN MINUTOS) DEL DÍA DE SU FECHA. -----

-----PARA CONSTANCIA DE ESTA, SE LEVANTA LA PRESENTE ACTA, QUE FIRMAN LOS QUE EN ELLA INTERVINIERON Y QUISIERON HACERLO-----
----- DOY FE -----


ATENTAMENTE
COQUIMATLÁN, COL.,
SECRETARIO DEL H. AYUNTAMIENTO

C. ING. ROBERTO NAVARRO LOPEZ

A QUIEN CORRESPONDA:

-----EL SUSCRITO, SECRETARIO DEL H. AYUNTAMIENTO CONSTITUCIONAL DE ESTE LUGAR, HACE CONSTAR Y A LA VEZ,-----
-----CERTIFICA-----
QUE LA PRESENTE ACTA DE CABILDO, ES COPIA FIEL DE SU ORIGINAL DEL LIBRO DE SESIONES DE LA ADMINISTRACIÓN MUNICIPAL 2018-2021, QUE SE ENCUENTRA EN EL ARCHIVO DE SECRETARÍA DEL H. AYUNTAMIENTO DE COQUIMATLÁN.

SE EXTIENDE LA PRESENTE CERTIFICACIÓN A LOS DIEZ DÍAS DEL MES DE MAYO DEL AÑO DOS MIL VEINTIUNO, PARA LOS USOS LEGALES CONSIGUIENTES.



ATENTAMENTE.
COQUIMATLÁN, COL.,
EL SECRETARIO DEL H. AYUNTAMIENTO.

ING. ROBERTO NAVARRO LOPEZ

AYUNTAMIENTO CONSTITUCIONAL
DE COQUIMATLÁN, COL.
2018-2021
SECRETARÍA



COQUIMATLÁN

TESORERÍA

DICTAMEN DE TRANSFERENCIAS Y/O AMPLIACIONES Y DISMINUCIONES DE LAS PARTIDAS PRESUPUESTALES ORIGINALMENTE AUTORIZADAS AL PRESUPUESTO DE EGRESOS AL MES DE MAYO 2021 QUE PRESENTA LA COMISIÓN DE HACIENDA MUNICIPAL

**H. CABILDO MUNICIPAL
PRESENTE.**

La Comisión de Hacienda Municipal, integrada por los CC. Municipales: C. REYNALDA CASTAÑEDA AMADOR, Regidora; T.A. HORMISDAS ESCAMILLA ALCARAZ, Regidor; MTRA. ELMA LUXIOLA JIMENEZ ZAMORA, Síndico Municipal; LIC. DANIEL FLORES ORTEGA, Regidor; y C. ENF. MA. TERESA GUERRERO PADILLA, Regidora; el primero de los mencionados con el carácter de Presidente y los demás con el de secretarios de la Comisión, con fundamento en las facultades y obligaciones que nos otorga el artículo 109 fracciones III, IV, IX y X del Reglamento de Gobierno Municipal de Coquimatlán, Colima, y

ANTECEDENTES:

PRIMERO. - Que el día 10 de mayo la Tesorera Municipal C.P. MA. GUADALUPE ADAME GUTIERREZ, turnó a esta Comisión la Solicitud para Autorización de aumento y disminución de partidas en el Presupuesto de Egresos para el mes de mayo del 2021.

SEGUNDO. - Que para la atención y dictamen en términos de Ley, los suscritos nos reunimos en sesión de trabajo el día 10 de mayo del 2021.

En mérito de esos antecedentes, los suscritos emitimos los siguientes

CONSIDERANDOS

PRIMERO. - Esta Comisión es competente para conocer del presente asunto por disposición expresa de la fracción III, IV del artículo 109 del Reglamento de Gobierno Municipal de Coquimatlán, Colima, que establece textualmente:

ARTÍCULO 109.- Son facultades y obligaciones de la Comisión de Hacienda Municipal: ...

- III. La formulación de los estudios y proyectos presupuestarios generales y particulares de la administración municipal;
- IV. Elaborar los dictámenes de transferencias y/o ampliaciones de las partidas presupuestales originalmente autorizadas en los programas aprobados, atendiendo a las previsiones que señalen, tanto el Tesorero Municipal como las dependencias correspondientes, para su presentación ante el cabildo.

"2021. Griselda Álvarez Ponce de León"

"H. AYUNTAMIENTO COQUIMATLÁN, COLIMA"

Reforma S/N v Jesús Alcaraz. Coquimatlán, Col. Tel: 32 3 03 33 v 32 307 48. C.Postal 28400.

AYUNTAMIENTO CONSTITUCIONAL
DE COQUIMATLÁN, COL.
2018-2021

SECRETARÍA



COQUIMATLÁN

TESORERIA

SEGUNDO. - Que la información remitida por la Tesorera Municipal consistente en desglose de las partidas que requieren ampliación y disminución; analizando a detalle de acuerdo al siguiente resumen:



MUNICIPIO DE COQUIMATLAN, COL. Sistema Integral de Contabilidad Gubernamental TRANSFERENCIA PRESUPUESTAL

No. Folio:	Tipo:	Concepto:	Fecha:	Ampliaciones	Reducciones
	1-02 MODIFICACION POR REDISTRIBUCION DEL PRESUPUESTO DE EGRESOS				
	REDISTRIBUCION PPTO. EGRESOS				
	COMPROMISO: 04-01-00032				
	S/DISPONIBILIDAD		07/05/2021		
	UP UR UE	Clasificación por Objeto del Gasto			
00220	08-01-01	03-09-09-01 OTROS SERVICIOS GENERALES		5,743.66	
	05-01-01	03-09-09-01 OTROS SERVICIOS GENERALES			5,743.66
00222	03-01-01	01-03-02-05 AGUINALDO		3,338.94	
	03-01-01	01-03-02-05 AGUINALDO			3,338.94
	03-01-03	01-03-02-05 AGUINALDO		3,378.51	
	03-01-03	01-03-02-05 AGUINALDO			3,378.51
	03-01-05	01-03-02-05 AGUINALDO		1,504.57	
	03-01-05	01-03-02-05 AGUINALDO			1,504.57
	04-01-01	01-03-02-05 AGUINALDO		3,848.04	
	04-01-01	01-03-02-05 AGUINALDO			3,848.04
	04-01-03	01-03-02-05 AGUINALDO		3,561.52	
	04-01-03	01-03-02-05 AGUINALDO			3,561.52
	08-01-03	01-03-02-05 AGUINALDO		3,522.74	
	08-01-03	01-03-02-05 AGUINALDO			3,522.74
00224	03-01-05	01-03-02-05 AGUINALDO		150.91	
	03-01-05	01-03-02-05 AGUINALDO			150.91
00240	05-01-01	03-09-09-01 OTROS SERVICIOS GENERALES		3,500.00	
	05-01-01	03-09-09-01 OTROS SERVICIOS GENERALES			3,500.00
00242	08-01-01	03-05-01-03 CONSERVACIÓN Y MANTENIMIENTO MENOR DE ÁREAS VERDES		19,882.13	
	08-01-01	03-05-01-03 CONSERVACIÓN Y MANTENIMIENTO MENOR DE ÁREAS VERDES			19,882.13
00244	04-01-01	03-05-07-02 REPARACIÓN Y MANTENIMIENTO DE VEHÍCULOS		2,400.00	
	08-01-01	03-05-07-02 REPARACIÓN Y MANTENIMIENTO DE VEHÍCULOS			2,400.00
00246	03-01-05	01-03-02-05 AGUINALDO		2,150.69	
	03-01-05	01-03-02-05 AGUINALDO			2,150.69
00248	08-01-01	03-05-04-01 COMPENSACIONES		1,616.00	

2021. Griselda Alvarez Ponce de León

"H. AYUNTAMIENTO COQUIMATLÁN, COLIMA"

Reforma S/N v Jesús Alcaraz. Coquimatlán, Col. Tel: 32 3 03 33 v 32 307 48. C. Postal 28400.

AYUNTAMIENTO CONSTITUCIONAL DE COQUIMATLÁN, COL. 2018-2021

SECRETARÍA



COQUIMATLÁN

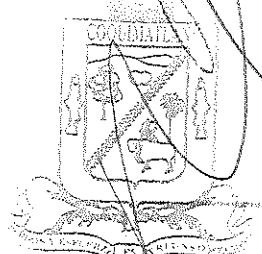
TESORERIA

Código	Descripción	Monto
08-01-01	01-03-04-01 COMPENSACIONES	1,616.00
00250	04-01-01 03-05-02-01 MANTENIMIENTO DE MOBILIARIO Y EQUIPO DE ADMINISTRACIÓN INCLUYE SEGURO	355.00
00252	04-01-01 03-05-02-01 MANTENIMIENTO DE MOBILIARIO Y EQUIPO DE ADMINISTRACIÓN INCLUYE SEGURO	355.00
00254	05-01-01 03-09-09-01 OTROS SERVICIOS GENERALES	42,000.00
00256	01-01-01 02-06-01-01 GASOLINA	5,400.00
00276	05-01-01 03-09-09-01 OTROS SERVICIOS GENERALES	5,400.00
	08-01-01 02-06-01-01 GASOLINA	26,800.00
	08-01-01 02-06-01-01 GASOLINA	26,800.00
	01-01-01 02-06-01-01 GASOLINA	50.00
	02-01-01 02-06-01-01 GASOLINA	1,400.00
	02-01-01 02-07-01-01 UNIFORMES	5,041.56
	02-01-01 03-04-05-01 PRIMAS DE SEGUROS CONTRA ROBOS, INCENDIOS Y DEMAS RIESGOS Y CONTINGENCIAS.	5,768.90
	02-01-01 03-05-07-02 REPARACIÓN Y MANTENIMIENTO DE VEHÍCULOS	5,000.00
	02-01-01 03-08-02-02 GASTOS POR CELEBRACIÓN DE ACTOS DE ORDEN SOCIAL	6,885.00
	03-01-01 02-01-01-01 MATERIAL Y ÚTILES DE OFICINA	179.13
	03-01-01 02-01-01-03 MATERIAL DE IMPRESIÓN Y REPRODUCCIÓN	69.60
	03-01-01 02-01-01-04 MATERIAL Y ÚTILES DE IMPRESIÓN	5,003.54
	03-01-01 02-05-03-01 MEDICINAS Y PRODUCTOS FARMACÉUTICOS DE APLICACIÓN HUMANA Y ANIMAL.	5,000.00
	03-01-01 02-05-03-01 MEDICINAS Y PRODUCTOS FARMACÉUTICOS DE APLICACIÓN HUMANA Y ANIMAL.	4,000.00
	03-01-01 02-06-01-01 GASOLINA	1,798.02
	03-01-01 02-06-01-01 GASOLINA	7,501.98
	03-01-01 03-01-04-01 SERVICIO TELEFÓNICO CONVENCIONAL	144,024.00
	03-01-01 03-06-01-03 PUBLICACIÓN Y DIFUSIÓN MASIVA POR PRENSA DEL QUEHACER GUBERNAMENTAL	14,790.00
	03-01-01 03-08-02-03 GASTOS POR CELEBRACIÓN DE ACTOS DE ORDEN CULTURAL	990.00
	03-01-03 02-06-01-01 GASOLINA	500.00
	04-01-01 02-01-01-02 MATERIAL DE LIMPIEZA	68.23
	04-01-01 02-04-06-01 MATERIAL ELÉCTRICO Y ELECTRÓNICO PARA OFICINAS ADMINISTRATIVAS	155.76
	04-01-01 02-04-06-01 MATERIAL ELÉCTRICO Y ELECTRÓNICO PARA OFICINAS ADMINISTRATIVAS	155.76

2021. Griselda Álvarez Ponce de León


"H. AYUNTAMIENTO COQUIMATLÁN, COLIMA"

Reforma S/N y Jesús Alcaraz. Coquimatlán. Col. Tel: 32 3 03 33 v 32 307 48. C.Postal 28400.



AYUNTAMIENTO CONSTITUCIONAL DE COQUIMATLÁN, COL. 2018-2021

SECRETARÍA



COQUIMATLÁN

TESORERIA

	04-01-01	02-06-01-01 GASOLINA		435.90
	04-01-01	02-06-01-01 GASOLINA	4,147.67	
	04-01-01	02-09-09-01 OTRAS REFACCIONES Y ACCESORIOS MENORES		232.50
	04-01-01	02-09-09-01 OTRAS REFACCIONES Y ACCESORIOS MENORES	232.50	
	04-01-01	03-02-02-03 ARRENDAMIENTO DE EDIFICIOS PARA OFICINAS		4,375.00
	04-01-01	03-05-07-02 REPARACIÓN Y MANTENIMIENTO DE VEHÍCULOS		45.50
	04-01-01	03-08-02-02 GASTOS POR CELEBRACIÓN DE ACTOS DE ORDEN SOCIAL		44,645.91
	04-01-01	05-01-09-00 OTROS MOBILIARIOS Y EQUIPOS DE ADMINISTRACIÓN		440.40
	05-01-01	02-01-01-01 MATERIAL Y ÚTILES DE OFICINA		21,252.69
	05-01-01	02-06-01-01 GASOLINA		346.09
	05-01-01	02-06-01-01 GASOLINA	2,000.00	
	05-01-01	03-03-01-02 SERVICIOS DE CONTABILIDAD, AUDITORIA Y ASESORIA CONTABLE Y FISCAL.		53,095.43
	05-01-01	03-03-01-02 SERVICIOS DE CONTABILIDAD, AUDITORIA Y ASESORIA CONTABLE Y FISCAL.	53,095.43	
	05-01-01	03-09-09-01 OTROS SERVICIOS GENERALES	250,459.82	
00278	05-01-01	03-05-07-02 REPARACIÓN Y MANTENIMIENTO DE VEHÍCULOS		10,918.00
	05-01-01	03-09-09-01 OTROS SERVICIOS GENERALES		11,248.67
	07-01-01	02-06-01-01 GASOLINA		1,069.29
	07-01-01	03-05-01-01 CONSERVACIÓN Y MANTENIMIENTO MENOR DE EDIFICIOS		7,694.05
	07-01-01	03-05-01-01 CONSERVACIÓN Y MANTENIMIENTO MENOR DE EDIFICIOS	1,694.05	
	04-01-01	03-08-02-02 GASTOS POR CELEBRACIÓN DE ACTOS DE ORDEN SOCIAL		58,500.00
	04-01-01	03-08-02-02 GASTOS POR CELEBRACIÓN DE ACTOS DE ORDEN SOCIAL	26,500.00	
	05-01-01	03-03-01-02 SERVICIOS DE CONTABILIDAD, AUDITORIA Y ASESORIA CONTABLE Y FISCAL.		66,500.00
	05-01-01	03-03-01-02 SERVICIOS DE CONTABILIDAD, AUDITORIA Y ASESORIA CONTABLE Y FISCAL.	66,500.00	
	07-01-01	03-05-07-02 REPARACIÓN Y MANTENIMIENTO DE VEHÍCULOS		2,172.50
	07-01-01	03-05-07-02 REPARACIÓN Y MANTENIMIENTO DE VEHÍCULOS	2,172.50	
	05-01-01	03-05-07-02 REPARACIÓN Y MANTENIMIENTO DE VEHÍCULOS		10,918.00
	05-01-01	03-09-09-01 OTROS SERVICIOS GENERALES	50,317.96	
00280	08-01-01	02-04-06-01 MATERIAL ELÉCTRICO Y ELECTRÓNICO PARA OFICINAS		17,610.70

"H. AYUNTAMIENTO COQUIMATLÁN, COLIMA"

AYUNTAMIENTO CONSTITUCIONAL DE COQUIMATLÁN, COL. Reforma S/N v Jesús Aicaráz. Coquimatlán, Col. Tel: 32 3 03 33 v 32 307 48. C.Postal 28400.

2018-2021

SECRETARÍA



COQUIMATLÁN

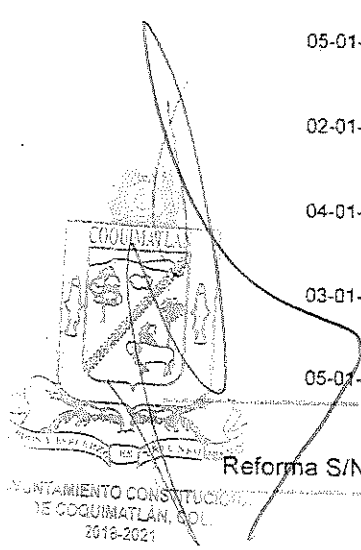
TESORERIA

	08-01-01	02-04-06-01 MATERIAL ELÉCTRICO Y ELECTRÓNICO PARA OFICINAS ADMINISTRATIVAS	7,610.70	
	08-01-01	02-04-06-02 MATERIAL ELÉCTRICO PARA EL SISTEMA DE ALUMBRADO PÚBLICO		856.27
	08-01-01	02-04-06-02 MATERIAL ELÉCTRICO PARA EL SISTEMA DE ALUMBRADO PÚBLICO	3,700.00	
	08-01-01	02-04-09-01 OTROS MATERIALES Y ARTÍCULOS DE CONSTRUCCIÓN Y REPARACIÓN		1,610.41
	08-01-01	02-05-02-01 HIERBICIDAS Y PLAGUICIDAS.		1,200.00
	08-01-01	02-05-02-01 HIERBICIDAS Y PLAGUICIDAS.	1,200.00	
	08-01-01	02-06-01-01 GASOLINA		5,575.05
	08-01-01	02-06-01-01 GASOLINA	5,575.05	
	08-01-01	02-07-02-01 ROPA Y EQUIPO DE SEGURIDAD		2,289.53
	08-01-01	02-07-02-01 ROPA Y EQUIPO DE SEGURIDAD	1,200.00	
	08-01-01	02-08-02-01 MUNICIONES, ESPOLETAS, CARGAS, GRANADAS, CARTUCHOS Y BALAS.		450.00
	05-01-01	03-03-01-02 SERVICIOS DE CONTABILIDAD, AUDITORIA Y ASESORIA CONTABLE Y FISCAL.	10,306.21	
00282	08-01-01	02-09-06-01 REFACCIONES Y ACCESORIOS MENORES DE EQUIPO DE TRANSPORTE		28,892.00
	08-01-01	03-01-01-01 ENERGIA ELÉCTRICA DE OFICINAS ADMINISTRATIVAS		4,501.00
	08-01-01	03-01-01-01 ENERGIA ELÉCTRICA DE OFICINAS ADMINISTRATIVAS	4,501.00	
	08-01-01	03-05-01-01 CONSERVACIÓN Y MANTENIMIENTO MENOR DE EDIFICIOS		8,245.48
	08-01-01	03-05-01-01 CONSERVACIÓN Y MANTENIMIENTO MENOR DE EDIFICIOS	8,245.48	
	08-01-01	03-05-07-01 REPARACIÓN Y MANTENIMIENTO DE MAQUINARIA		1,840.13
	08-01-01	03-05-07-02 REPARACIÓN Y MANTENIMIENTO DE VEHÍCULOS		79,760.72
	08-01-01	03-05-07-02 REPARACIÓN Y MANTENIMIENTO DE VEHÍCULOS	89,760.72	
	04-01-01	03-08-02-02 GASTOS POR CELEBRACIÓN DE ACTOS DE ORDEN SOCIAL		47,500.00
	05-01-01	03-09-09-01 OTROS SERVICIOS GENERALES	20,000.00	
	02-01-01	03-05-02-01 MANTENIMIENTO DE MOBILIARIO Y EQUIPO DE ADMINISTRACIÓN INCLUYE SEGURO		1,566.00
	04-01-01	03-05-02-01 MANTENIMIENTO DE MOBILIARIO Y EQUIPO DE ADMINISTRACIÓN INCLUYE SEGURO		1,571.80
	03-01-01	03-05-02-01 MANTENIMIENTO DE MOBILIARIO Y EQUIPO DE ADMINISTRACIÓN INCLUYE SEGURO		4,943.39
	05-01-01	03-03-01-02 SERVICIOS DE CONTABILIDAD, AUDITORIA Y ASESORIA		

[Handwritten signature]

[Handwritten mark]

[Handwritten mark]



2021 Griselda Alvarez Ponce de León 32

“H. AYUNTAMIENTO COQUIMATLÁN, COLIMA”

Reforma S/N v Jesús Alcaraz. Coquimatlán, Col., Tel: 32 3 03 33 v 32 307 48. C.Postal 28400.

AYUNTAMIENTO CONSTITUCIONAL DE COQUIMATLÁN, COL. 2018-2021

SECRETARÍA



COQUIMATLÁN

TESORERIA

	02-01-01	03-05-02-01 MANTENIMIENTO DE MOBILIARIO Y EQUIPO DE ADMINISTRACIÓN INCLUYE SEGURO	2018-2021	8,000.00	
00284	09-01-01	02-01-01-01 MATERIAL Y ÚTILES DE OFICINA			1,398.40
	09-01-01	02-01-01-01 MATERIAL Y ÚTILES DE OFICINA		1,398.40	
	09-01-01	02-01-01-06 EQUIPOS MENORES DE OFICINA			225.00
	09-01-01	02-06-01-01 GASOLINA			32,350.13
	09-01-01	03-01-01-02 ENERGÍA ELÉCTRICA DE ALUMBRADO PÚBLICO			140,466.00
	09-01-01	03-01-01-02 ENERGÍA ELÉCTRICA DE ALUMBRADO PÚBLICO		140,466.00	
	09-01-01	03-01-04-01 SERVICIO TELEFÓNICO CONVENCIONAL			6,380.00
	09-01-01	03-01-04-01 SERVICIO TELEFÓNICO CONVENCIONAL		6,380.00	
	09-01-01	03-05-02-01 MANTENIMIENTO DE MOBILIARIO Y EQUIPO DE ADMINISTRACIÓN INCLUYE SEGURO			2,950.00
	09-01-01	03-05-02-01 MANTENIMIENTO DE MOBILIARIO Y EQUIPO DE ADMINISTRACIÓN INCLUYE SEGURO		8,500.00	
	09-01-01	03-05-07-02 REPARACIÓN Y MANTENIMIENTO DE VEHÍCULOS			71,734.68
	09-01-01	03-05-07-02 REPARACIÓN Y MANTENIMIENTO DE VEHÍCULOS		71,734.68	
	09-01-01	05-05-01-04 OTROS BIENES MUEBLES PARA LA DEFENSA Y SEGURIDAD			4,721.00
	09-01-01	05-05-01-04 OTROS BIENES MUEBLES PARA LA DEFENSA Y SEGURIDAD		4,721.00	
	09-01-01	03-09-09-01 OTROS SERVICIOS GENERALES		27,025.13	
00294	04-01-03	01-05-01-02 FONDO DE PENSIONES		2,821.15	
	04-01-03	01-05-01-02 FONDO DE PENSIONES			2,821.15
00292	13-01-01	09-01-01-04 PRESTAMO BANOBRAS CREDITO NO. 7211		1,691.90	
	13-01-01	09-01-01-04 PRESTAMO BANOBRAS CREDITO NO. 7211			1,691.90
00290	13-01-01	09-01-01-03 PRESTAMO BANOBRAS CREDITO NO. 7178		6,876.64	
	13-01-01	09-01-01-03 PRESTAMO BANOBRAS CREDITO NO. 7178			6,876.64
00296	05-01-01	03-08-02-02 GASTOS POR CELEBRACIÓN DE ACTOS DE ORDEN SOCIAL			3,000.00
	05-01-01	03-08-02-02 GASTOS POR CELEBRACIÓN DE ACTOS DE ORDEN SOCIAL		3,000.00	
	05-01-01	03-03-01-02 SERVICIOS DE CONTABILIDAD, AUDITORIA Y ASESORIA CONTABLE Y FISCAL			180,420.67
	05-01-01	03-03-01-02 SERVICIOS DE CONTABILIDAD, AUDITORIA Y ASESORIA CONTABLE Y FISCAL		83,785.04	
	04-01-01	03-08-02-02 GASTOS POR CELEBRACIÓN DE ACTOS DE ORDEN SOCIAL			44,000.00

"2021. Griselda Alvarez Ponce de León"

"H. AYUNTAMIENTO COQUIMATLÁN, COLIMA"

Reforma S/N v Jesús Alcaraz. Coquimatlán. Col. Tel: 32 3 03 33 v 32 307 48. C.Postal 28400.

AYUNTAMIENTO CONSTITUCIONAL DE COQUIMATLÁN, CO. 2018-2021

SECRETARÍA



COQUIMATLÁN

TESORERIA

	04-01-01	03-05-02-01 MANTENIMIENTO DE MOBILIARIO Y EQUIPO DE ADMINISTRACIÓN INCLUYE SEGURO 2018-2021	13,800.00	
	04-01-01	05-01-09-00 OTROS MOBILIARIOS Y EQUIPOS DE ADMINISTRACIÓN	7,402.50	
	04-01-01	05-01-09-00 OTROS MOBILIARIOS Y EQUIPOS DE ADMINISTRACIÓN		7,402.50
	04-01-01	02-04-06-01 MATERIAL ELÉCTRICO Y ELECTRÓNICO PARA OFICINAS ADMINISTRATIVAS	2,300.00	
	03-01-01	02-01-01-04 MATERIAL Y ÚTILES DE IMPRESIÓN	9,500.00	
	03-01-01	02-01-01-01 MATERIAL Y ÚTILES DE OFICINA	5,800.00	
	05-01-01	03-09-09-01 OTROS SERVICIOS GENERALES	109,435.53	
00298	04-01-01	03-08-02-02 GASTOS POR CELEBRACIÓN DE ACTOS DE ORDEN SOCIAL		45,000.00
	10-01-01	02-06-01-01 GASOLINA		500.00
	10-01-01	02-06-01-01 GASOLINA	500.00	
	13-01-01	09-01-01-03 PRESTAMO BANOBRAS CREDITO NO. 7178	10,350.00	
	13-01-01	09-01-01-04 PRESTAMO BANOBRAS CREDITO NO. 7211	3,200.00	
	13-01-01	09-02-01-00 INTERESES DE LA DEUDA INTERNA CON INSTITUCIONES DE CRÉDITO		19,853.85
	14-03-01	04-04-01-00 AYUDAS SOCIALES A PERSONAS		200.00
	02-01-01	02-07-01-01 UNIFORMES	5,041.56	
	07-01-01	03-05-01-01 CONSERVACIÓN Y MANTENIMIENTO MENOR DE EDIFICIOS	2,700.00	
	05-01-01	03-09-09-01 OTROS SERVICIOS GENERALES	43,762.32	
00300	04-01-01	03-08-02-02 GASTOS POR CELEBRACIÓN DE ACTOS DE ORDEN SOCIAL		45,000.00
	03-01-01	02-01-01-04 MATERIAL Y ÚTILES DE IMPRESIÓN		9,500.00
	03-01-01	02-01-01-04 MATERIAL Y ÚTILES DE IMPRESIÓN	9,500.00	
	05-01-01	02-01-01-04 MATERIAL Y ÚTILES DE IMPRESIÓN		9,539.43
	05-01-01	02-01-01-04 MATERIAL Y ÚTILES DE IMPRESIÓN	9,539.43	
	07-01-01	03-05-01-01 CONSERVACIÓN Y MANTENIMIENTO MENOR DE EDIFICIOS		2,700.00
	07-01-01	03-05-01-01 CONSERVACIÓN Y MANTENIMIENTO MENOR DE EDIFICIOS	2,700.00	
	05-01-01	03-09-09-01 OTROS SERVICIOS GENERALES	45,000.00	
00302	03-01-01	03-01-04-01 SERVICIO TELEFÓNICO CONVENCIONAL	146,753.00	
	07-01-01	03-05-01-01 CONSERVACIÓN Y MANTENIMIENTO MENOR DE EDIFICIOS	7,000.00	
	05-01-01	03-09-09-01 OTROS SERVICIOS GENERALES	21,000.00	


"2021. Griselda Álvarez Ponce de León"

"H. AYUNTAMIENTO COQUIMATLÁN, COLIMA"

Reforma S/N v Jesús Alcaraz. Coquimatlán, Col. Tel: 32 3 03 33 v 32 307 48. C.Postal 28400.

AYUNTAMIENTO CONSTITUCIONAL
DE COQUIMATLÁN, COL.
2018-2021

SECRETARÍA



COQUIMATLÁN


TESORERIA

Código	Fecha	Descripción	Monto
	05-01-01	03-09-09-01 OTROS SERVICIOS GENERALES	174,753.00
00310	09-01-01	03-01-04-01 SERVICIO TELEFÓNICO CONVENCIONAL	42,546.10
00304	09-01-01	03-09-09-01 OTROS SERVICIOS GENERALES	42,546.10
	02-01-01	02-06-01-31 GASOLINA	2,000.00
	03-01-01	02-06-01-01 GASOLINA	1,798.02
	07-01-01	02-06-01-01 GASOLINA	1,000.00
	05-01-01	03-05-07-02 REPARACIÓN Y MANTENIMIENTO DE VEHÍCULOS	8,500.00
	05-01-01	02-01-01-01 MATERIAL Y ÚTILES DE OFICINA	21,252.69
	02-01-01	03-04-05-01 PRIMAS DE SEGUROS CONTRA ROBOS, INCENDIOS Y DEMAS RIESGOS Y CONTINGENCIAS.	15,000.00
	02-01-01	03-04-05-01 PRIMAS DE SEGUROS CONTRA ROBOS, INCENDIOS Y DEMAS RIESGOS Y CONTINGENCIAS.	15,000.00
	05-01-01	03-04-01-01 COMISIONES BANCARIAS	861.37
	05-01-01	03-04-01-01 COMISIONES BANCARIAS	861.37
	05-01-01	03-09-09-01 OTROS SERVICIOS GENERALES	34,550.71
00316	09-01-01	03-01-04-01 SERVICIO TELEFÓNICO CONVENCIONAL	3,405.22
	09-01-01	03-09-09-01 OTROS SERVICIOS GENERALES	3,405.22
00318	03-01-09	04-04-07-00 AYUDAS SOCIALES A ENTIDADES DE INTERÉS PÚBLICO	17,600.00
	03-01-09	04-04-07-00 AYUDAS SOCIALES A ENTIDADES DE INTERÉS PÚBLICO	17,600.00
00306	05-01-01	03-05-07-02 REPARACIÓN Y MANTENIMIENTO DE VEHÍCULOS	6,110.00
	05-01-01	03-05-07-02 REPARACIÓN Y MANTENIMIENTO DE VEHÍCULOS	6,110.00
00308	08-01-01	03-05-01-01 CONSERVACIÓN Y MANTENIMIENTO MENOR DE EDIFICIOS	2,672.00
	08-01-01	03-05-01-01 CONSERVACIÓN Y MANTENIMIENTO MENOR DE EDIFICIOS	2,672.00
00314	08-01-01	03-05-01-03 CONSERVACIÓN Y MANTENIMIENTO MENOR DE ÁREAS VERDES	28,173.00
	08-01-01	03-05-01-03 CONSERVACIÓN Y MANTENIMIENTO MENOR DE ÁREAS VERDES	28,173.00
00320	07-01-01	03-05-01-01 CONSERVACIÓN Y MANTENIMIENTO MENOR DE EDIFICIOS	7,000.00
	05-01-01	03-09-09-01 OTROS SERVICIOS GENERALES	7,000.00
00312	01-01-01	01-03-04-01 COMPENSACIONES	3,295.99
	01-01-01	01-07-01-02 GASTOS DE REPRESENTACIÓN	6,887.90
	02-01-01	01-01-03-01 SUELDO	15,973.20
	02-01-02	01-01-03-01 SUELDO	297.6
	02-01-02	01-01-03-02 SOBRE SUELDO	267.84

"2021. Griselda Álvarez Ponce de León"

"H. AYUNTAMIENTO COQUIMATLÁN, COLIMA"

Reforma S/N v Jesús Alcaraz. Coquimatlán, Col. Tel: 32 3 03 33 v 32 307 48. C. Postal 28400.



AYUNTAMIENTO CONSTITUCIONAL DE COQUIMATLÁN, COL. 2018-2021

SECRETARÍA



COQUIMATLÁN

TESORERIA

Código	Descripción	Cantidad	Total
02-01-02	01-01-03-03 QUINQUENIOS		131.94
02-01-02	01-04-01-02 PREVISIÓN SOCIAL MÚLTIPLE		32.28
02-01-02	01-05-01-01 FONDO DE AHORRO		28.28
02-01-02	01-05-04-09 AYUDA DE TRANSPORTE		59.04
02-01-02	01-05-04-10 AYUDA PARA RENTA		49.4
02-01-02	01-05-04-24 BONO DE ASISTENCIA PERFECTA		94.24
02-01-02	01-05-04-42 BONO PRODUCTIVIDAD		10,653.32
02-01-02	01-05-04-42 BONO PRODUCTIVIDAD	10,653.32	
02-01-02	01-05-04-44 BONO SINDICAL		7,189.34
02-01-02	01-05-04-44 BONO SINDICAL	7,189.34	
02-01-02	01-05-04-46 CANASTA BÁSICA		92.08
03-01-01	01-01-03-01 SUELDO		2,870.85
03-01-01	01-01-03-01 SUELDO		7,884.00
03-01-01	01-01-03-02 SOBRE SUELDO		3,083.77
03-01-01	01-01-03-03 QUINQUENIOS		126.07
03-01-01	01-04-01-02 PREVISIÓN SOCIAL MÚLTIPLE		333.66
03-01-01	01-05-01-01 FONDO DE AHORRO		370.51
03-01-01	01-05-04-09 AYUDA DE TRANSPORTE		118.08
03-01-01	01-05-04-10 AYUDA PARA RENTA		510.36
03-01-01	01-05-04-24 BONO DE ASISTENCIA PERFECTA		1,959.93
03-01-01	01-05-04-42 BONO PRODUCTIVIDAD		16,257.68
03-01-01	01-05-04-42 BONO PRODUCTIVIDAD	16,257.68	
03-01-01	01-05-04-44 BONO SINDICAL		14,278.12
03-01-01	01-05-04-44 BONO SINDICAL	14,278.12	
03-01-01	01-05-04-46 CANASTA BÁSICA		951.6
03-01-02	01-01-03-01 SUELDO		11,553.90
03-01-03	01-01-03-01 SUELDO		3,094.80
03-01-03	01-01-03-01 SUELDO		3,708.00
03-01-03	01-01-03-02 SOBRE SUELDO		149.3
03-01-03	01-01-03-03 QUINQUENIOS		42.02
03-01-03	01-03-04-01 COMPENSACIONES		1,396.98
03-01-03	01-04-01-02 PREVISIÓN SOCIAL MÚLTIPLE		16.14
03-01-03	01-05-01-01 FONDO DE AHORRO		15.76
03-01-03	01-05-04-09 AYUDA DE TRANSPORTE		29.52
03-01-03	01-05-04-10 AYUDA PARA RENTA		24.7
03-01-03	01-05-04-24 BONO DE ASISTENCIA PERFECTA		52.53
03-01-03	01-05-04-42 BONO PRODUCTIVIDAD		5,418.56
03-01-03	01-05-04-42 BONO PRODUCTIVIDAD	5,418.56	
03-01-03	01-05-04-44 BONO SINDICAL		3,677.37
03-01-03	01-05-04-44 BONO SINDICAL	3,677.37	
03-01-03	01-05-04-46 CANASTA BÁSICA		46.04
03-01-04	01-01-03-01 SUELDO		148.8
03-01-04	01-01-03-03 QUINQUENIOS		37.7
03-01-04	01-05-04-24 BONO DE ASISTENCIA PERFECTA		47.12
03-01-04	01-05-04-42 BONO PRODUCTIVIDAD		5,001.03
03-01-04	01-05-04-42 BONO PRODUCTIVIDAD	5,001.03	
03-01-04	2021-Griseida Alvarez Ponce de León		3,301.60

[Handwritten signature]

[Handwritten mark]

[Handwritten mark]



"H. AYUNTAMIENTO COQUIMATLÁN, COLIMA"
 Reforma S/N v Jesús Alcaraz. Coquimatlán. Col. Tel: 32 3 03 33 v 32 307 48. C.Postal 28400.

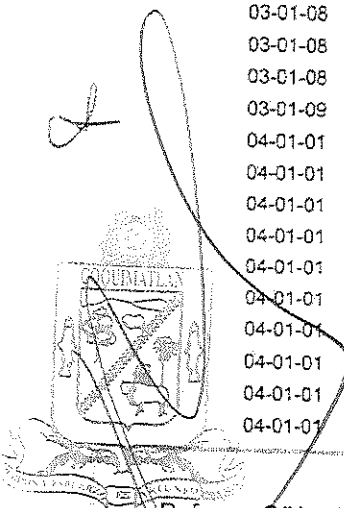
SECRETARÍA



COQUIMATLÁN

TESORERIA

03-01-04	01-05-04-44 BONO SINDICAL	3,301.60	
03-01-05	01-01-03-01 SUELDO		5,306.90
03-01-05	01-01-03-02 SOBRE SUELDO		4,980.16
03-01-05	01-01-03-03 QUINQUENIOS		2,108.72
03-01-05	01-03-04-01 COMPENSACIONES		162.31
03-01-05	01-03-04-01 COMPENSACIONES		1,340.03
03-01-05	01-04-01-02 PREVISIÓN SOCIAL MÚLTIPLE		570.48
03-01-05	01-05-01-01 FONDO DE AHORRO		615.68
03-01-05	01-05-04-09 AYUDA DE TRANSPORTE		1,044.22
03-01-05	01-05-04-10 AYUDA PARA RENTA		872.52
03-01-05	01-05-04-24 BONO DE ASISTENCIA PERFECTA		1,752.28
03-01-05	01-05-04-42 BONO PRODUCTIVIDAD		10,842.08
03-01-05	01-05-04-42 BONO PRODUCTIVIDAD	10,842.08	
03-01-05	01-05-04-44 BONO SINDICAL		7,359.22
03-01-05	01-05-04-44 BONO SINDICAL	7,359.22	
03-01-05	01-05-04-46 CANASTA BÁSICA		1,626.96
03-01-08	01-01-03-01 SUELDO		6,636.90
03-01-08	01-01-03-02 SOBRE SUELDO		408.78
03-01-08	01-01-03-02 SOBRE SUELDO		5,973.22
03-01-08	01-01-03-03 QUINQUENIOS		191.93
03-01-08	01-04-01-02 PREVISIÓN SOCIAL MÚLTIPLE		554.34
03-01-08	01-04-01-02 PREVISIÓN SOCIAL MÚLTIPLE		48.42
03-01-08	01-05-01-01 FONDO DE AHORRO		43.16
03-01-08	01-05-01-01 FONDO DE AHORRO		720.5
03-01-08	01-05-04-09 AYUDA DE TRANSPORTE		88.58
03-01-08	01-05-04-09 AYUDA DE TRANSPORTE		1,014.70
03-01-08	01-05-04-10 AYUDA PARA RENTA		74.1
03-01-08	01-05-04-10 AYUDA PARA RENTA		847.82
03-01-08	01-05-04-24 BONO DE ASISTENCIA PERFECTA		2,101.69
03-01-08	01-05-04-24 BONO DE ASISTENCIA PERFECTA		143.83
03-01-08	01-05-04-42 BONO PRODUCTIVIDAD		21,615.96
03-01-08	01-05-04-42 BONO PRODUCTIVIDAD	21,615.96	
03-01-08	01-05-04-44 BONO SINDICAL		3,783.04
03-01-08	01-05-04-44 BONO SINDICAL		10,874.02
03-01-08	01-05-04-44 BONO SINDICAL	14,657.06	
03-01-08	01-05-04-46 CANASTA BÁSICA		1,580.92
03-01-08	01-05-04-46 CANASTA BÁSICA		138.12
03-01-09	01-03-04-01 COMPENSACIONES		528
04-01-01	01-01-03-01 SUELDO		11,409.28
04-01-01	01-01-03-01 SUELDO		11,456.95
04-01-01	01-01-03-01 SUELDO		2,140.05
04-01-01	01-01-03-02 SOBRE SUELDO		6,561.00
04-01-01	01-01-03-02 SOBRE SUELDO		11,485.96
04-01-01	01-03-02-03 PRIMA DE RIESGO		1,500.00
04-01-01	01-03-02-03 PRIMA DE RIESGO		500
04-01-01	01-03-02-05 AGUINALDO		3,446.60
04-01-01	01-03-02-05 AGUINALDO	3,446.60	
04-01-01	"2021 Griselda Álvarez Ponce de León"		975.82



"H. AYUNTAMIENTO COQUIMATLÁN, COLIMA"

Reforma S/N v Jesús Alcaraz. Coquimatlán, Col.. Tel: 32 3 03 33 v 32 307 48. C. Postal 28400.

AYUNTAMIENTO CONSTITUCIONAL DE COQUIMATLÁN, COL. 2018-2021

SECRETARÍA



COQUIMATLÁN

TESORERIA

Código	Descripción	Monto
04-01-01	01-04-01-02 PREVISIÓN SOCIAL MÚLTIPLE	715.74
04-01-01	01-05-01-01 FONDO DE AHORRO	782.58
04-01-01	01-05-01-01 FONDO DE AHORRO	1,894.65
04-01-01	01-05-04-09 AYUDA DE TRANSPORTE	1,309.90
04-01-01	01-05-04-10 AYUDA PARA RENTA	1,492.48
04-01-01	01-05-04-10 AYUDA PARA RENTA	1,094.82
04-01-01	01-05-04-17 BECAS	772.85
04-01-01	01-05-04-24 BONO DE ASISTENCIA PERFECTA	3,604.50
04-01-01	01-05-04-24 BONO DE ASISTENCIA PERFECTA	7,922.07
04-01-01	01-05-04-25 BONO DE CUMPLEAÑOS	50
04-01-01	01-05-04-42 BONO PRODUCTIVIDAD	65,747.59
04-01-01	01-05-04-42 BONO PRODUCTIVIDAD	65,747.59
04-01-01	01-05-04-44 BONO SINDICAL	40,286.64
04-01-01	01-05-04-44 BONO SINDICAL	14,259.71
04-01-01	01-05-04-44 BONO SINDICAL	54,546.35
04-01-01	01-05-04-46 CANASTA BÁSICA	2,041.32
04-01-01	01-05-04-48 CANASTA BÁSICA	2,782.88
04-01-02	01-01-01-02 COMPENSACIONES	1,600.00
04-01-02	01-01-03-01 SUELDO	1,280.00
04-01-03	01-01-03-01 SUELDO	10,204.14
04-01-03	01-01-03-02 SOBRE SUELDO	431.18
04-01-03	01-01-03-03 QUINQUENIOS	121.36
04-01-03	01-03-04-01 COMPENSACIONES	731.12
04-01-03	01-04-01-02 PREVISIÓN SOCIAL MÚLTIPLE	48.42
04-01-03	01-05-01-01 FONDO DE AHORRO	45.52
04-01-03	01-05-01-03 LAUDOS	1,612.50
04-01-03	01-05-04-09 AYUDA DE TRANSPORTE	88.56
04-01-03	01-05-04-10 AYUDA PARA RENTA	74.1
04-01-03	01-05-04-24 BONO DE ASISTENCIA PERFECTA	151.71
04-01-03	01-05-04-42 BONO PRODUCTIVIDAD	15,803.92
04-01-03	01-05-04-42 BONO PRODUCTIVIDAD	15,803.92
04-01-03	01-05-04-44 BONO SINDICAL	10,625.55
04-01-03	01-05-04-44 BONO SINDICAL	10,625.55
04-01-03	01-05-04-46 CANASTA BÁSICA	138.12
04-01-05	01-01-03-01 SUELDO	548.56
05-01-01	01-01-03-02 SOBRE SUELDO	1,316.02
05-01-01	01-01-03-03 QUINQUENIOS	591.82
05-01-01	01-03-04-01 COMPENSACIONES	27,204.42
05-01-01	01-04-01-02 PREVISIÓN SOCIAL MÚLTIPLE	129.12
05-01-01	01-05-01-01 FONDO DE AHORRO	138.94
05-01-01	01-05-04-09 AYUDA DE TRANSPORTE	236.16
05-01-01	01-05-04-10 AYUDA PARA RENTA	197.6
05-01-01	01-05-04-24 BONO DE ASISTENCIA PERFECTA	463.05
05-01-01	01-05-04-25 BONO DE CUMPLEAÑOS	50
05-01-01	01-05-04-42 BONO PRODUCTIVIDAD	49,256.31
05-01-01	01-05-04-42 BONO PRODUCTIVIDAD	49,256.31
05-01-01	2021-01-01-01 "2021-01-01-01-01" Ernesto Álvarez Ponce de León	34,735.98

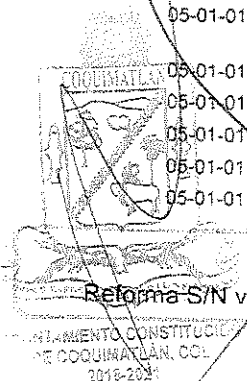
[Handwritten mark]

[Handwritten signature]

[Handwritten mark]

[Handwritten mark]

[Handwritten mark]



"H. AYUNTAMIENTO COQUIMATLÁN, COLIMA"

Retoma S/N v Jesús Alcaraz. Coquimatlán. Col. Tel: 32 3 03 33 v 32 307 48. C. Postal 28400.

AYUNTAMIENTO CONSTITUCIONAL DE COQUIMATLÁN, COL. 2018-2021

SECRETARÍA



COQUIMATLÁN

TESORERIA

05-01-01	01-05-04-44	BONO SINDICAL	34,735.98	
05-01-01	01-05-04-46	CANASTA BÁSICA		368.32
05-01-03	01-01-03-01	SUELDO		7,626.00
05-01-03	01-01-03-02	SOBRE SUELDO		6,863.42
05-01-03	01-01-03-03	QUINQUENIOS		2,915.23
05-01-03	01-04-01-02	PREVISIÓN SOCIAL MÚLTIPLE		570.48
05-01-03	01-05-01-01	FONDO DE AHORRO		814.48
05-01-03	01-05-04-09	AYUDA DE TRANSPORTE		1,044.22
05-01-03	01-05-04-10	AYUDA PARA RENTA		872.52
05-01-03	01-05-04-17	BECAS		900
05-01-03	01-05-04-24	BONO DE ASISTENCIA PERFECTA		2,414.91
05-01-03	01-05-04-42	BONO PRODUCTIVIDAD		13,131.23
05-01-03	01-05-04-42	BONO PRODUCTIVIDAD	13,131.23	
05-01-03	01-05-04-44	BONO SINDICAL		9,419.44
05-01-03	01-05-04-44	BONO SINDICAL	9,419.44	
05-01-03	01-05-04-46	CANASTA BÁSICA		1,526.95
05-01-04	01-01-03-01	SUELDO		179.1
05-01-04	01-01-03-02	SOBRE SUELDO		161.2
05-01-04	01-01-03-03	QUINQUENIOS		45.38
05-01-04	01-04-01-02	PREVISIÓN SOCIAL MÚLTIPLE		16.14
05-01-04	01-05-01-01	FONDO DE AHORRO		17.02
05-01-04	01-05-04-09	AYUDA DE TRANSPORTE		29.52
05-01-04	01-05-04-10	AYUDA PARA RENTA		24.7
05-01-04	01-05-04-24	BONO DE ASISTENCIA PERFECTA		56.72
05-01-04	01-05-04-42	BONO PRODUCTIVIDAD		5,745.66
05-01-04	01-05-04-42	BONO PRODUCTIVIDAD	5,745.66	
05-01-04	01-05-04-44	BONO SINDICAL		3,971.76
05-01-04	01-05-04-44	BONO SINDICAL	3,971.76	
05-01-04	01-05-04-46	CANASTA BÁSICA		46.04
07-01-01	01-01-03-01	SUELDO		951.9
07-01-01	01-01-03-02	SOBRE SUELDO		856.7
07-01-01	01-01-03-03	QUINQUENIOS		363.66
07-01-01	01-04-01-02	PREVISIÓN SOCIAL MÚLTIPLE		96.84
07-01-01	01-05-01-01	FONDO DE AHORRO		90.46
07-01-01	01-05-04-09	AYUDA DE TRANSPORTE		177.12
07-01-01	01-05-04-10	AYUDA PARA RENTA		148.2
07-01-01	01-05-04-17	BECAS		900
07-01-01	01-05-04-24	BONO DE ASISTENCIA PERFECTA		301.43
07-01-01	01-05-04-42	BONO PRODUCTIVIDAD		27,327.43
07-01-01	01-05-04-42	BONO PRODUCTIVIDAD	27,327.43	
07-01-01	01-05-04-44	BONO SINDICAL		22,388.10
07-01-01	01-05-04-44	BONO SINDICAL	22,388.10	
07-01-01	01-05-04-46	CANASTA BÁSICA		276.24
08-01-01	01-01-03-02	SOBRE SUELDO		3,125.83
08-01-01	01-01-03-02	SOBRE SUELDO		4,524.66
08-01-01	01-01-03-03	QUINQUENIOS		1,256.97
08-01-01	01-03-02-03	PRIMA DE RIESGO		1,500.00
08-01-01	01-03-04-01	BONO DE PRODUCTIVIDAD		0.98

[Handwritten signature]

[Handwritten mark]

[Handwritten mark]

"2021 Griselda Álvarez Ponce de León"

"H. AYUNTAMIENTO COQUIMATLÁN, COLIMA"

AYUNTAMIENTO CON REFORMA S/N v Jesús Alcaraz. Coquimatlán, Col., Tel: 32 3 03 33 v 32 307 48. C.Postal 28400.

2018-2021

SECRETARÍA



COQUIMATLÁN

TESORERIA

08-01-01	01-04-01-02	PREVISIÓN SOCIAL MÚLTIPLE		48.42
08-01-01	01-04-01-02	PREVISIÓN SOCIAL MÚLTIPLE		355.08
08-01-01	01-05-01-01	FONDO DE AHORRO		314.32
08-01-01	01-05-01-01	FONDO DE AHORRO		477.6
08-01-01	01-05-04-09	AYUDA DE TRANSPORTE		649.44
08-01-01	01-05-04-10	AYUDA PARA RENTA		543.4
08-01-01	01-05-04-10	AYUDA PARA RENTA		74.1
08-01-01	01-05-04-17	BECAS		742.32
08-01-01	01-05-04-24	BONO DE ASISTENCIA PERFECTA		4,189.50
08-01-01	01-05-04-24	BONO DE ASISTENCIA PERFECTA		6,305.07
08-01-01	01-05-04-25	BONO DE CUMPLEAÑOS		50
08-01-01	01-05-04-42	BONO PRODUCTIVIDAD		132,292.66
08-01-01	01-05-04-42	BONO PRODUCTIVIDAD	132,292.66	
08-01-01	01-05-04-44	BONO SINDICAL		14,943.79
08-01-01	01-05-04-44	BONO SINDICAL		77,731.11
08-01-01	01-05-04-44	BONO SINDICAL	92,674.90	
08-01-01	01-05-04-46	CANASTA BÁSICA		138.12
08-01-01	01-05-04-46	CANASTA BÁSICA		1,012.88
08-01-03	01-01-03-01	SUELDO		18,052.48
08-01-03	01-01-03-01	SUELDO		1,271.90
08-01-03	01-01-03-02	SOBRE SUELDO		11,946.44
08-01-03	01-03-02-03	PRIMA DE RIESGO		1,000.00
08-01-03	01-03-04-01	COMPENSACIONES		4,912.39
08-01-03	01-03-04-01	COMPENSACIONES		2,349.36
08-01-03	01-04-01-02	PREVISIÓN SOCIAL MÚLTIPLE		1,108.68
08-01-03	01-05-01-01	FONDO DE AHORRO		1,441.00
08-01-03	01-05-04-09	AYUDA DE TRANSPORTE		2,029.40
08-01-03	01-05-04-10	AYUDA PARA RENTA		1,695.64
08-01-03	01-05-04-24	BONO DE ASISTENCIA PERFECTA		4,203.38
08-01-03	01-05-04-25	BONO DE CUMPLEAÑOS		750
08-01-03	01-05-04-42	BONO PRODUCTIVIDAD		11,071.92
08-01-03	01-05-04-42	BONO PRODUCTIVIDAD	11,071.92	
08-01-03	01-05-04-44	BONO SINDICAL		7,566.08
08-01-03	01-05-04-44	BONO SINDICAL	7,566.08	
08-01-03	01-05-04-46	CANASTA BÁSICA		3,161.84
08-01-06	01-01-03-01	SUELDO		6,636.90
08-01-06	01-01-03-01	SUELDO		6,636.90
08-01-06	01-01-03-02	SOBRE SUELDO		5,973.22
08-01-06	01-03-02-03	PRIMA DE RIESGO		500
08-01-06	01-04-01-02	PREVISIÓN SOCIAL MÚLTIPLE		554.34
08-01-06	01-05-01-01	FONDO DE AHORRO		720.5
08-01-06	01-05-04-09	AYUDA DE TRANSPORTE		1,014.70
08-01-06	01-05-04-10	AYUDA PARA RENTA		847.82
08-01-06	01-05-04-24	BONO DE ASISTENCIA PERFECTA		2,101.69
08-01-06	01-05-04-42	BONO PRODUCTIVIDAD		5,535.96
08-01-06	01-05-04-42	BONO PRODUCTIVIDAD	5,535.96	
08-01-06	"2021- Grisel Álvarez Ponce de León"			3,783.04

[Handwritten signatures and initials]

[Handwritten marks and signatures]

"H. AYUNTAMIENTO COQUIMATLÁN, COLIMA"

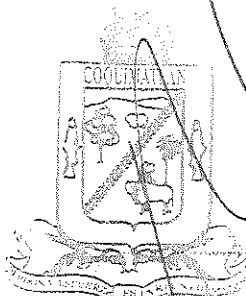
Reforma S/N y Jesús Alcaraz. Coquimatlán, Col. Tel: 32 3 03 33 v 32 307 48. C.Postal 28400.



COQUIMATLÁN

TESORERIA

08-01-06	01-05-04-44 BONO SINDICAL	3,783.04	
08-01-06	01-05-04-46 CANASTA BÁSICA		1,580.92
09-01-01	01-01-03-01 SUELDO		165.9
09-01-01	01-01-03-02 SOBRE SUELDO		149.3
09-01-01	01-01-03-03 QUINQUENIOS		52.53
09-01-01	01-04-01-02 PREVISIÓN SOCIAL MÚLTIPLE		16.14
09-01-01	01-05-01-01 FONDO DE AHORRO		15.76
09-01-01	01-05-04-09 AYUDA DE TRANSPORTE		29.52
09-01-01	01-05-04-10 AYUDA PARA RENTA		24.7
09-01-01	01-05-04-24 BONO DE ASISTENCIA PERFECTA		52.53
09-01-01	01-05-04-42 BONO PRODUCTIVIDAD		5,539.39
09-01-01	01-05-04-42 BONO PRODUCTIVIDAD	5,539.39	
09-01-01	01-05-04-44 BONO SINDICAL		3,786.11
09-01-01	01-05-04-44 BONO SINDICAL	3,786.11	
09-01-01	01-05-04-46 CANASTA BÁSICA		46.04
10-01-01	01-01-03-02 SOBRE SUELDO		310.5
10-01-01	01-01-03-03 QUINQUENIOS		163.46
10-01-01	01-04-01-02 PREVISIÓN SOCIAL MÚLTIPLE		32.28
04-01-01	01-04-01-01 CUOTAS AL IMSS		665,375.16
04-01-01	01-04-01-01 CUOTAS AL IMSS	665,375.16	
10-01-01	01-05-01-01 FONDO DE AHORRO		32.78
10-01-01	01-05-04-09 AYUDA DE TRANSPORTE		59.04
10-01-01	01-05-04-10 AYUDA PARA RENTA		49.4
10-01-01	01-05-04-24 BONO DE ASISTENCIA PERFECTA		109.25
10-01-01	01-05-04-42 BONO PRODUCTIVIDAD		12,038.84
10-01-01	01-05-04-42 BONO PRODUCTIVIDAD	12,038.84	
10-01-01	01-05-04-44 BONO SINDICAL		8,436.28
10-01-01	01-05-04-44 BONO SINDICAL	8,436.28	
10-01-01	01-05-04-46 CANASTA BÁSICA		92.08
10-01-02	01-01-03-01 SUELDO		358.2
10-01-02	01-01-03-02 SOBRE SUELDO		322.4
10-01-02	01-01-03-03 QUINQUENIOS		136.12
10-01-02	01-04-01-02 PREVISIÓN SOCIAL MÚLTIPLE		31.76
10-01-02	01-04-01-02 PREVISIÓN SOCIAL MÚLTIPLE		32.28
10-01-02	01-05-01-01 FONDO DE AHORRO		34.04
10-01-02	01-05-04-09 AYUDA DE TRANSPORTE		59.04
10-01-02	01-05-04-09 AYUDA DE TRANSPORTE		27.13
10-01-02	01-05-04-10 AYUDA PARA RENTA		48.58
10-01-02	01-05-04-10 AYUDA PARA RENTA		49.4
10-01-02	01-05-04-17 BECAS		571.38
10-01-02	01-05-04-24 BONO DE ASISTENCIA PERFECTA		113.44
10-01-02	01-05-04-42 BONO PRODUCTIVIDAD		11,493.31
10-01-02	01-05-04-42 BONO PRODUCTIVIDAD	11,493.31	
10-01-02	01-05-04-44 BONO SINDICAL		8,413.11
10-01-02	01-05-04-44 BONO SINDICAL	8,413.11	
10-01-02	01-05-04-46 CANASTA BÁSICA		92.08
10-01-02	01-05-04-46 CANASTA BÁSICA		90.56
04-01-03	2021 Griselda Álvarez Ponce de León		



"H. AYUNTAMIENTO COQUIMATLÁN, COLIMA"

Reforma S/N v Jesús Alcaraz. Coquimatlán, Col. Tel: 32 3 03 33 v 32 307 48. C.Postal 28400.

AYUNTAMIENTO CONSTITUCIONAL DE COQUIMATLÁN, COL. 2016-2021

SECRETARÍA



COQUIMATLÁN

TESORERIA

Código	Fecha	Concepto	Monto
00288	09-01-01	01-01-03-01 SUELDO	114,268.48
	09-01-01	01-01-03-01 SUELDO	81,297.45
	09-01-01	01-01-03-03 QUINQUENIOS	37,000.00
	09-01-01	01-01-03-03 QUINQUENIOS	1,500.00
	09-01-01	01-01-03-03 QUINQUENIOS	4,500.00
	09-01-01	01-03-04-01 COMPENSACIONES	14,909.40
	09-01-01	01-05-04-46 CANASTA BÁSICA	92,502.40
	09-01-01	01-05-04-46 CANASTA BÁSICA	5,079.96
	09-01-01	01-05-04-46 CANASTA BÁSICA	28,189.12
	09-01-01	01-01-03-01 SUELDO	114,268.48
	09-01-01	01-01-03-01 SUELDO	81,297.45
	09-01-01	01-01-03-03 QUINQUENIOS	37,000.00
	09-01-01	01-01-03-03 QUINQUENIOS	1,500.00
	09-01-01	01-01-03-03 QUINQUENIOS	4,500.00
	09-01-01	01-03-04-01 COMPENSACIONES	14,909.40
	09-01-01	01-05-04-46 CANASTA BÁSICA	92,502.40
	09-01-01	01-05-04-46 CANASTA BÁSICA	5,079.96
	09-01-01	01-05-04-46 CANASTA BÁSICA	28,189.12
00286	02-01-02	04-05-02-00 JUBILACIONES	42,785.64
	03-01-01	04-05-02-00 JUBILACIONES	24,762.42
	03-01-08	04-05-02-00 JUBILACIONES	18,477.72
	04-01-01	04-05-02-00 JUBILACIONES	56,920.25
	04-01-01	04-05-02-00 JUBILACIONES	15,862.88
	05-01-01	04-05-02-00 JUBILACIONES	19,280.12
	07-01-01	04-05-02-00 JUBILACIONES	8,106.98
	07-01-01	04-05-02-00 JUBILACIONES	7,835.13
	08-01-01	04-05-02-00 JUBILACIONES	28,854.55
	08-01-01	04-05-02-00 JUBILACIONES	51,945.98
	02-01-02	04-05-02-00 JUBILACIONES	42,785.64
	03-01-01	04-05-02-00 JUBILACIONES	24,762.42
	03-01-08	04-05-02-00 JUBILACIONES	18,477.72
	04-01-01	04-05-02-00 JUBILACIONES	15,862.88
	04-01-01	04-05-02-00 JUBILACIONES	56,920.25
	05-01-01	04-05-02-00 JUBILACIONES	19,280.12
	07-01-01	04-05-02-00 JUBILACIONES	8,106.98
	07-01-01	04-05-02-00 JUBILACIONES	7,835.13
	08-01-01	04-05-02-00 JUBILACIONES	28,854.55
	08-01-01	04-05-02-00 JUBILACIONES	51,945.98
00322	03-01-09	01-03-04-01 COMPENSACIONES	17,600.00
	04-01-03	01-01-03-01 SUELDO	17,600.00
00324	04-01-03	01-05-01-03 LAUDOS	78,000.00
	04-01-03	01-01-03-01 SUELDO	78,000.00
00326	09-01-01	01-01-03-01 SUELDO	114,268.48
	09-01-01	01-01-03-01 SUELDO	81,297.45
	09-01-01	01-01-03-03 QUINQUENIOS	37,000.00
	09-01-01	01-01-03-03 QUINQUENIOS	1,500.00
	09-01-01	01-01-03-03 QUINQUENIOS	4,500.00
	09-01-01	01-03-04-01 COMPENSACIONES	14,909.40
	09-01-01	01-05-04-46 CANASTA BÁSICA	92,502.40
	09-01-01	01-05-04-46 CANASTA BÁSICA	5,079.96

[Handwritten signature]

[Handwritten signature]

[Handwritten mark]

[Handwritten mark]

"2021 - Griselda Álvarez Ponce de León"

"H. AYUNTAMIENTO COQUIMATLÁN, COLIMA"

Reforma S/N v Jesús Alcaraz. Coquimatlán, Col. Tel: 32 3 03 33 v 32 307 48. C.Postal 28400.



AYUNTAMIENTO CONSTITUCIONAL DE COQUIMATLÁN, COL. 2018-2021

SECRETARÍA



COQUIMATLÁN

TESORERIA

09-01-01	01-05-04-46 CANASTA BÁSICA	28,189.12
09-01-01	01-04-01-01 CUOTAS AL IMSS	379,246.81
		4,687,066.12 4,687,066.12

H. AYUNTAMIENTO 2016-2021

De acuerdo a los registros contables la adecuación presupuestal al mes de enero es por la cantidad de \$ 4,687,066.12 (cuatro millones seiscientos ochenta y siete mil sesenta y seis pesos 12100 M.N.) mismos que se toman de la misma partida en lo correspondiente del 2021.

Con base en los antecedentes y con la revisión de los reportes contables, así como con los considerandos referidos se estima viable dictaminar procedente, la propuesta de Acuerdo al siguiente:

ACUERDO:

UNICO: Con fundamento en el artículo 45, fracción IV, inciso a) y j) de la Ley del Municipio Libre del Estado de Colima y los artículos 8 en sus fracciones IV, V y VI, 24 y 25 de la Ley de Presupuesto, Contabilidad y Gasto Público Municipal es de autorizarse y SE AUTORIZA EL DICTAMEN DE TRANSFERENCIAS Y/O AMPLIACIONES Y DISMINUCIONES DE LAS PARTIDAS PRESUPUESTALES ORIGINALMENTE AUTORIZADAS AL PRESUPUESTO DE EGRESOS AL MES DE MAYO 2021.

Dado en el recinto oficial, el día 10 de mayo del año 2021 dos mil veintiún.

Atentamente
Sufragio Efectivo. No Reelección
Por la Comisión de Hacienda Municipal

C. REYNALDA CASTAÑEDA AMADOR
Presidente

T.A. HORMISDAS ESCAMILLA ALCARAZ
Secretario

MTRA. ELMALUXIOLA JIMENEZ ZAMORA
Secretario

LIC. DANIEL FLORES ORTEGA
Secretario

C. ENF. MA. TERESA GUERRERO PADILLA
Secretario

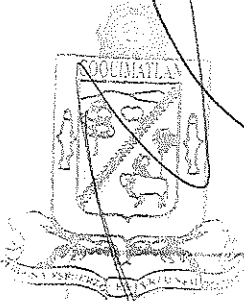
"2021. Griselda Álvarez Ponce de León"

"H. AYUNTAMIENTO COQUIMATLÁN, COLIMA"

Reforma SIN v Jesús Alcaraz. Coquimatlán. Col. Tel: 32 3 03 33 v 32 307 48. C.Postal 28400.

2016-2021

SECRETARÍA





**H. Ayuntamiento de Coquimatlán
Administración 2018-2021**



COQUIMATLÁN

H. AYUNTAMIENTO 2018-2021

	Estado De Actividades

“2021, Año de Griselda Álvarez Ponce De León”



MUNICIPIO DE COQUIMATLAN, COL.
Sistema Integral de Contabilidad Gubernamental
ESTADO DE ACTIVIDADES
DEL 1 DE ABRIL AL 30 DE ABRIL DE 2021

Descripción de la Cuenta	Importe
INGRESOS Y OTROS BENEFICIOS	
INGRESOS DE GESTIÓN	749,082.74
<i>IMPUESTOS</i>	
IMPUESTOS SOBRE EL PATRIMONIO	350,354.03
IMPUESTOS SOBRE LA PRODUCCIÓN, EL CONSUMO Y LAS TRANSACCIONES	33,422.36
ACCESORIOS DE IMPUESTOS	5,397.40
<i>DERECHOS</i>	
DERECHOS POR EL USO, GOCE, APROVECHAMIENTO O EXPLOTACIÓN DE BIENES DE DOMINIO PÚBLICO	22,603.19
DERECHOS POR PRESTACIÓN DE SERVICIOS	70,203.76
OTROS DERECHOS	139,725.27
<i>PRODUCTOS</i>	
PRODUCTOS	14,001.58
<i>APROVECHAMIENTOS</i>	
MULTAS	101,693.48
INDEMNIZACIONES	11,681.67
OTROS APROVECHAMIENTOS	0.00
PARTICIPACIONES, APORTACIONES, CONVENIOS, INCENTIVOS DERIVADOS DE LA COLABORACIÓN FISCAL, FONDOS DISTINTOS DE APORTACIONES, TRANSFERENCIAS, ASIGNACIONES, SUBSIDIOS Y SUBVENCIONES, Y PENSIONES Y JUBILACIONES	8,282,877.95
<i>PARTICIPACIONES, APORTACIONES, CONVENIOS, INCENTIVOS DERIVADOS DE LA COLABORACIÓN FISCAL Y FONDOS DISTINTOS DE APORTACIONES</i>	
PARTICIPACIONES	7,046,524.95
APORTACIONES	1,236,353.00
TOTAL DE INGRESOS Y OTROS BENEFICIOS	9,031,960.69
GASTOS Y OTRAS PÉRDIDAS	
GASTOS DE FUNCIONAMIENTO	4,671,674.25
<i>SERVICIOS PERSONALES</i>	
REMUNERACIONES AL PERSONAL DE CARÁCTER PERMANENTE	2,173,931.43
REMUNERACIONES ADICIONALES Y ESPECIALES	263,640.34
SEGURIDAD SOCIAL	334,582.02
OTRAS PRESTACIONES SOCIALES Y ECONOMICAS	776,521.40
PAGO DE ESTIMULOS A SERVIDORES PUBLICOS	153,135.50
<i>MATERIALES Y SUMINISTROS</i>	
MATERIALES DE ADMINISTRACION, EMISION DE DOCUMENTOS Y ARTICULOS OFICIALES	31,371.35
MATERIALES Y ARTICULOS DE CONSTRUCCION Y DE REPARACION	3,811.75
PRODUCTOS QUIMICOS, FARMACEUTICOS Y DE LABORATORIO	0.00
COMBUSTIBLES, LUBRICANTES Y ADITIVOS	262,482.92
VESTUARIO, BLANCOS, PRENDAS DE PROTECCION Y ARTICULOS DEPORTIVOS	70,783.14
MATERIALES Y SUMINISTROS PARA SEGURIDAD	0.00
HERRAMIENTAS, REFACCIONES Y ACCESORIOS MENORES	450.00
<i>SERVICIOS GENERALES</i>	
SERVICIOS BÁSICOS	316,216.00
SERVICIOS DE ARRENDAMIENTO	8,750.00
SERVICIOS PROFESIONALES, CIENTÍFICOS Y TÉCNICOS Y OTROS SERVICIOS	3,079.33
SERVICIOS FINANCIEROS, BANCARIOS Y COMERCIALES	966.89
SERVICIOS DE INSTALACION, REPARACION, MANTENIMIENTO Y CONSERVACION	199,280.25




"BAJO PROTESTA DE DECIR VERDAD DECLARAMOS QUE LOS ESTADOS FINANCIEROS Y SUS NOTAS, SON RAZONABLEMENTE CORRECTOS Y SON REPOSABILIDAD DEL EMISOR"

Fecha: 10/05/2021 11:27:13 a. m.






MUNICIPIO DE COQUIMATLAN, COL.
 Sistema Integral de Contabilidad Gubernamental
ESTADO DE ACTIVIDADES
DEL 1 DE ABRIL AL 30 DE ABRIL DE 2021

Descripción de la Cuenta	Importe
SERVICIOS OFICIALES	22,455.95
OTROS SERVICIOS GENERALES	50,215.98
TRANSFERENCIAS, ASIGNACIONES, SUBSIDIOS Y OTRAS AYUDAS	1,420,822.16
<i>TRANSFERENCIAS AL RESTO DEL SECTOR PUBLICO</i>	
TRANSFERENCIAS A ENTIDADES FEDERATIVAS Y MUNICIPIOS	833,333.33
<i>AYUDAS SOCIALES</i>	
AYUDAS SOCIALES A PERSONAS	56,800.00
AYUDAS SOCIALES A INSTITUCIONES	17,600.00
<i>PENSIONES Y JUBILACIONES</i>	
JUBILACIONES	513,088.83
INTERESES, COMISIONES Y OTROS GASTOS DE LA DEUDA PÚBLICA	33,327.62
<i>INTERESES DE LA DEUDA PUBLICA</i>	
INTERESES DE LA DEUDA PÚBLICA INTERNA	33,327.62
TOTAL DE GASTOS Y OTRAS PÉRDIDAS	6,125,824.03
RESULTADOS DEL EJERCICIO (AHORRO/DESAHORRO)	2,906,136.66

PRESIDENTE MUNICIPAL: **DR. JOSÉ GUADALUPE BENAVIDES FLORIAN**
 TESORERA MUNICIPAL: **C.P. MA GUADALUPE ADAME GUTIERREZ**
 OFICIAL MAYOR MUNICIPAL: **LIC. OCTAVIO TINTOS TRUJILLO**

AYUNTAMIENTO CONSTITUCIONAL DE COQUIMATLÁN, COL. 2018-2021
 PRESIDENCIA

H. AYUNTAMIENTO CONSTITUCIONAL DE COQUIMATLÁN, COL. 2018-2021
 TESORERÍA

H. AYUNTAMIENTO CONSTITUCIONAL DE COQUIMATLÁN, COL. 2018-2021
 OFICIALÍA MAYOR



MUNICIPIO DE COQUIMATLAN, COL.
Sistema Integral de Contabilidad Gubernamental
ESTADO DE ACTIVIDADES
DEL 1 DE ABRIL AL 30 DE ABRIL DE 2021

	2021	2020
INGRESOS Y OTROS BENEFICIOS		
INGRESOS DE GESTIÓN	749,082.74	570,654.75
<i>IMPUESTOS</i>	389,173.79	213,829.39
<i>CUOTAS Y APORTACIONES DE SEGURIDAD SOCIAL</i>	0.00	0.00
<i>CONTRIBUCIONES DE MEJORAS</i>	0.00	0.00
<i>DERECHOS</i>	232,532.22	307,678.79
<i>PRODUCTOS</i>	14,001.58	24,371.82
<i>APROVECHAMIENTOS</i>	113,375.15	24,774.75
<i>INGRESOS POR VENTA DE BIENES Y PRESTACIÓN DE SERVICIOS</i>	0.00	0.00
PARTICIPACIONES, APORTACIONES, CONVENIOS, INCENTIVOS DERIVADOS DE LA COLABORACIÓN FISCAL, FONDOS DISTINTOS DE APORTACIONES, TRANSFERENCIAS, ASIGNACIONES, SUBSIDIOS Y SUBVENCIONES, Y PENSIONES Y JUBILACIONES	8,282,877.95	11,100,685.18
<i>PARTICIPACIONES, APORTACIONES, CONVENIOS, INCENTIVOS DERIVADOS DE LA COLABORACIÓN FISCAL Y FONDOS DISTINTOS DE APORTACIONES</i>	8,282,877.95	11,100,685.18
<i>TRANSFERENCIAS, ASIGNACIONES, SUBSIDIOS Y SUBVENCIONES, Y PENSIONES Y JUBILACIONES</i>	0.00	0.00
OTROS INGRESOS Y BENEFICIOS	0.00	0.00
<i>INGRESOS FINANCIEROS</i>	0.00	0.00
<i>INCREMENTO POR VARIACIÓN DE INVENTARIOS</i>	0.00	0.00
<i>DISMINUCIÓN DEL EXCESO DE ESTIMACIONES POR PÉRDIDA O DETERIORO U OBSOLESCENCIA</i>	0.00	0.00
<i>DISMINUCIÓN DEL EXCESO DE PROVISIONES</i>	0.00	0.00
<i>OTROS INGRESOS Y BENEFICIOS VARIOS</i>	0.00	0.00
TOTAL DE INGRESOS Y OTROS BENEFICIOS	9,031,960.69	11,671,339.93
GASTOS Y OTRAS PÉRDIDAS		
GASTOS DE FUNCIONAMIENTO	4,671,674.25	4,590,717.31
<i>SERVICIOS PERSONALES</i>	3,701,810.69	3,676,582.63
<i>MATERIALES Y SUMINISTROS</i>	368,899.16	282,942.32
<i>SERVICIOS GENERALES</i>	600,964.40	631,192.36
<i>AYUDAS DIVERSAS</i>	0.00	0.00
<i>ADEFAS</i>	0.00	0.00
TRANSFERENCIAS, ASIGNACIONES, SUBSIDIOS Y OTRAS AYUDAS	1,420,822.16	1,152,331.86
<i>TRANSFERENCIAS INTERNAS Y ASIGNACIONES AL SECTOR PÚBLICO</i>	0.00	0.00
<i>TRANSFERENCIAS AL RESTO DEL SECTOR PÚBLICO</i>	833,333.33	600,000.00
<i>SUBSIDIOS Y SUBVENCIONES</i>	0.00	0.00
<i>AYUDAS SOCIALES</i>	74,400.00	39,300.00
<i>PENSIONES Y JUBILACIONES</i>	513,088.83	513,031.86
<i>TRANSFERENCIAS A FIDEICOMISOS, MANDATOS Y CONTRATOS ANALOGOS.</i>	0.00	0.00
<i>TRANSFERENCIAS A LA SEGURIDAD SOCIAL</i>	0.00	0.00
<i>DONATIVOS</i>	0.00	0.00
<i>TRANSFERENCIAS AL EXTERIOR</i>	0.00	0.00
PARTICIPACIONES Y APORTACIONES	0.00	0.00

"BAJO PROTESTA DE DECIR VERDAD DECLARAMOS QUE LOS ESTADOS FINANCIEROS Y SUS NOTAS, SON RAZONABLEMENTE CORRECTOS Y SON RESPONSABILIDAD DEL EMISOR"

Fecha: 10/05/2021 11:27:42 a. m.



MUNICIPIO DE COQUIMATLAN, COL.
Sistema Integral de Contabilidad Gubernamental
ESTADO DE ACTIVIDADES
DEL 1 DE ABRIL AL 30 DE ABRIL DE 2021

	2021	2020
<i>PARTICIPACIONES</i>	0.00	0.00
<i>APORTACIONES</i>	0.00	0.00
<i>CONVENIOS</i>	0.00	0.00
INTERESES, COMISIONES Y OTROS GASTOS DE LA DEUDA PÚBLICA	33,327.62	57,785.68
<i>INTERESES DE LA DEUDA PUBLICA</i>	33,327.62	57,785.68
<i>COMISIONES DE LA DEUDA PUBLICA</i>	0.00	0.00
<i>GASTOS DE LA DEUDA PUBLICA</i>	0.00	0.00
<i>COSTO POR CEBERTURAS</i>	0.00	0.00
<i>APOYOS FINANCIEROS</i>	0.00	0.00
OTROS GASTOS Y PÉRDIDAS EXTRAORDINARIAS	0.00	0.00
<i>ESTIMACIONES, DEPRECIACIONES, DETERIOROS, OBSOLESCENCIA Y AMORTIZACIONES</i>	0.00	0.00
<i>PROVISIONES</i>	0.00	0.00
<i>DISMINUCION DE INVENTARIOS</i>	0.00	0.00
<i>AUMENTO POR INSUFICIENCIA DE ESTIMACIONES POR PÉRDIDA O DETERIORO U OBSOLESCENCIA</i>	0.00	0.00
<i>AUMENTO POR INSUFICIENCIA DE PROVISIONES</i>	0.00	0.00
<i>OTROS GASTOS</i>	0.00	0.00
INVERSION PUBLICA	0.00	0.00
<i>INVERSION PUBLICA NO CAPITALIZABLE</i>	0.00	0.00
TOTAL DE GASTOS Y OTRAS PÉRDIDAS	6,125,824.03	5,800,834.85
RESULTADOS DEL EJERCICIO (AHORRO/DESAHORRO)	2,906,136.66	5,870,505.08

 AYUNTAMIENTO CONSTITUCIONAL DE COQUIMATLAN, COL. 2018-2021 PRESIDENCIA	PRESIDENTE MUNICIPAL <hr/> DR. JOSÉ GUADALUPE BENAVIDES FLORIAN	TESORERA MUNICIPAL <hr/> C.P. MA GUADALUPE ADAME GUTIERREZ	 H. AYUNTAMIENTO CONSTITUCIONAL DE COQUIMATLAN, COL. 2018-2021 TESORERÍA	OFICIAL MAYOR MUNICIPAL <hr/> LIC. OCTAVIO TINTOS TRUJILLO	 H. AYUNTAMIENTO CONSTITUCIONAL DE COQUIMATLAN, COL. 2018-2021 OFICIALÍA MAYOR
---	---	--	--	--	--

"BAJO PROTESTA DE DECIR VERDAD DECLARAMOS QUE LOS ESTADOS FINANCIEROS Y SUS NOTAS, SON RAZONABLEMENTE CORRECTOS Y SON REponsABILIDAD DEL EMISOR"

Fecha: 10/05/2021 11:27:42 a. m.



MUNICIPIO DE COQUIMATLAN, COL.
Sistema Integral de Contabilidad Gubernamental
ESTADO DE ACTIVIDADES
DEL 1 DE ENERO AL 30 DE ABRIL DE 2021

Descripción de la Cuenta	Importe
INGRESOS Y OTROS BENEFICIOS	
INGRESOS DE GESTIÓN	8,362,093.46
<i>IMPUESTOS</i>	
IMPUESTOS SOBRE EL PATRIMONIO	3,626,177.09
IMPUESTOS SOBRE LA PRODUCCIÓN, EL CONSUMO Y LAS TRANSACCIONES	104,328.39
ACCESORIOS DE IMPUESTOS	141,322.62
<i>DERECHOS</i>	
DERECHOS POR EL USO, GOCE, APROVECHAMIENTO O EXPLOTACIÓN DE BIENES DE DOMINIO PÚBLICO	55,841.98
DERECHOS POR PRESTACIÓN DE SERVICIOS	770,150.49
OTROS DERECHOS	1,211,961.87
<i>PRODUCTOS</i>	
PRODUCTOS	47,163.07
<i>APROVECHAMIENTOS</i>	
MULTAS	370,464.75
INDEMNIZACIONES	34,683.20
OTROS APROVECHAMIENTOS	2,000,000.00
PARTICIPACIONES, APORTACIONES, CONVENIOS, INCENTIVOS DERIVADOS DE LA COLABORACIÓN FISCAL, FONDOS DISTINTOS DE APORTACIONES, TRANSFERENCIAS, ASIGNACIONES, SUBSIDIOS Y SUBVENCIONES, Y PENSIONES Y JUBILACIONES	33,268,848.16
<i>PARTICIPACIONES, APORTACIONES, CONVENIOS, INCENTIVOS DERIVADOS DE LA COLABORACIÓN FISCAL Y FONDOS DISTINTOS DE APORTACIONES</i>	
PARTICIPACIONES	24,054,637.16
APORTACIONES	9,214,211.00
TOTAL DE INGRESOS Y OTROS BENEFICIOS	41,630,941.62
GASTOS Y OTRAS PÉRDIDAS	
GASTOS DE FUNCIONAMIENTO	18,090,594.36
<i>SERVICIOS PERSONALES</i>	
REMUNERACIONES AL PERSONAL DE CARÁCTER PERMANENTE	8,866,866.80
REMUNERACIONES ADICIONALES Y ESPECIALES	1,056,400.13
SEGURIDAD SOCIAL	1,064,251.02
OTRAS PRESTACIONES SOCIALES Y ECONOMICAS	3,226,246.88
PAGO DE ESTIMULOS A SERVIDORES PUBLICOS	633,205.70
<i>MATERIALES Y SUMINISTROS</i>	
MATERIALES DE ADMINISTRACION, EMISION DE DOCUMENTOS Y ARTICULOS OFICIALES	211,561.56
MATERIALES Y ARTICULOS DE CONSTRUCCION Y DE REPARACION	20,599.85
PRODUCTOS QUIMICOS, FARMACEUTICOS Y DE LABORATORIO	13,222.96
COMBUSTIBLES, LUBRICANTES Y ADITIVOS	987,336.72
VESTUARIO, BLANCOS, PRENDAS DE PROTECCION Y ARTICULOS DEPORTIVOS	86,823.71
MATERIALES Y SUMINISTROS PARA SEGURIDAD	360.00
HERRAMIENTAS, REFACCIONES Y ACCESORIOS MENORES	15,492.70
<i>SERVICIOS GENERALES</i>	
SERVICIOS BÁSICOS	960,130.00
SERVICIOS DE ARRENDAMIENTO	35,174.00
SERVICIOS PROFESIONALES, CIENTÍFICOS Y TÉCNICOS Y OTROS SERVICIOS	12,365.58
SERVICIOS FINANCIEROS, BANCARIOS Y COMERCIALES	9,818.65
SERVICIOS DE INSTALACION, REPARACION, MANTENIMIENTO Y CONSERVACION	731,424.56

"BAJO PROTESTA DE DECIR VERDAD DECLARAMOS QUE LOS ESTADOS FINANCIEROS Y SUS NOTAS, SON RAZONABLEMENTE CORRECTOS Y SON REponsabilidad DEL EMISOR"

Fecha: 10/05/2021 11:28:10 a. m.



MUNICIPIO DE COQUIMATLAN, COL.
Sistema Integral de Contabilidad Gubernamental
ESTADO DE ACTIVIDADES
DEL 1 DE ENERO AL 30 DE ABRIL DE 2021

Descripción de la Cuenta	Importe
SERVICIOS OFICIALES	78,889.77
OTROS SERVICIOS GENERALES	80,423.77
TRANSFERENCIAS, ASIGNACIONES, SUBSIDIOS Y OTRAS AYUDAS	4,989,042.67
<i>TRANSFERENCIAS AL RESTO DEL SECTOR PUBLICO</i>	
TRANSFERENCIAS A ENTIDADES FEDERATIVAS Y MUNICIPIOS	2,583,333.32
<i>AYUDAS SOCIALES</i>	
AYUDAS SOCIALES A PERSONAS	149,396.00
AYUDAS SOCIALES A INSTITUCIONES	70,400.00
<i>PENSIONES Y JUBILACIONES</i>	
JUBILACIONES	2,185,913.35
INTERESES, COMISIONES Y OTROS GASTOS DE LA DEUDA PÚBLICA	132,755.55
<i>INTERESES DE LA DEUDA PUBLICA</i>	
INTERESES DE LA DEUDA PÚBLICA INTERNA	132,755.55
TOTAL DE GASTOS Y OTRAS PÉRDIDAS	23,212,392.58
RESULTADOS DEL EJERCICIO (AHORRO/DESAHORRO)	18,418,549.04

TESORERA MUNICIPAL

C.P. MA GUADALUPE ADA GUTIERREZ

PRESIDENTE MUNICIPAL

DR. JOSE GUADALUPE BENAVIDES FLORIAN

OFICIAL MAYOR MUNICIPAL

LIC. OCTAVIO TINTOS FRUJILLO

AYUNTAMIENTO CONSTITUCIONAL DE COQUIMATLAN, COL. 2018-2021. PRESIDENCIA

H. AYUNTAMIENTO CONSTITUCIONAL DE COQUIMATLAN, COL. 2018-2021. TESORERÍA

H. AYUNTAMIENTO CONSTITUCIONAL DE COQUIMATLAN, COL. 2018-2021. OFICIALÍA MAYOR



MUNICIPIO DE COQUIMATLAN, COL.
Sistema Integral de Contabilidad Gubernamental
ESTADO DE ACTIVIDADES
DEL 1 DE ENERO AL 30 DE ABRIL DE 2021

	2021	2020
INGRESOS Y OTROS BENEFICIOS		
INGRESOS DE GESTIÓN		
<i>IMPUESTOS</i>	8,362,093.46	6,926,113.58
<i>CUOTAS Y APORTACIONES DE SEGURIDAD SOCIAL</i>	3,871,828.10	3,766,595.22
<i>CONTRIBUCIONES DE MEJORAS</i>	0.00	0.00
<i>DERECHOS</i>	0.00	0.00
<i>PRODUCTOS</i>	2,037,954.34	1,928,873.82
<i>APROVECHAMIENTOS</i>	47,163.07	89,130.99
<i>INGRESOS POR VENTA DE BIENES Y PRESTACIÓN DE SERVICIOS</i>	2,405,147.95	1,141,513.55
	0.00	0.00
PARTICIPACIONES, APORTACIONES, CONVENIOS, INCENTIVOS DERIVADOS DE LA COLABORACIÓN FISCAL, FONDOS DISTINTOS DE APORTACIONES, TRANSFERENCIAS, ASIGNACIONES, SUBSIDIOS Y SUBVENCIONES, Y PENSIONES Y JUBILACIONES	33,268,848.16	32,542,355.72
<i>PARTICIPACIONES, APORTACIONES, CONVENIOS, INCENTIVOS DERIVADOS DE LA COLABORACIÓN FISCAL Y FONDOS DISTINTOS DE APORTACIONES</i>	33,268,848.16	32,542,355.72
<i>TRANSFERENCIAS, ASIGNACIONES, SUBSIDIOS Y SUBVENCIONES, Y PENSIONES Y JUBILACIONES</i>	0.00	0.00
OTROS INGRESOS Y BENEFICIOS	0.00	0.00
<i>INGRESOS FINANCIEROS</i>	0.00	0.00
<i>INCREMENTO POR VARIACIÓN DE INVENTARIOS</i>	0.00	0.00
<i>DISMINUCIÓN DEL EXCESO DE ESTIMACIONES POR PÉRDIDA O DETERIORO U OBSOLESCENCIA</i>	0.00	0.00
<i>DISMINUCIÓN DEL EXCESO DE PROVISIONES</i>	0.00	0.00
<i>OTROS INGRESOS Y BENEFICIOS VARIOS</i>	0.00	0.00
TOTAL DE INGRESOS Y OTROS BENEFICIOS	41,630,941.62	39,468,469.30
GASTOS Y OTRAS PÉRDIDAS		
GASTOS DE FUNCIONAMIENTO		
<i>SERVICIOS PERSONALES</i>	18,090,594.36	20,250,621.43
<i>MATERIALES Y SUMINISTROS</i>	14,846,970.53	16,257,049.25
<i>SERVICIOS GENERALES</i>	1,335,397.50	1,253,774.66
<i>AYUDAS DIVERSAS</i>	1,908,226.33	2,739,797.52
<i>ADEFAS</i>	0.00	0.00
	0.00	0.00
TRANSFERENCIAS, ASIGNACIONES, SUBSIDIOS Y OTRAS AYUDAS	4,989,042.67	4,398,727.84
<i>TRANSFERENCIAS INTERNAS Y ASIGNACIONES AL SECTOR PÚBLICO</i>	0.00	0.00
<i>TRANSFERENCIAS AL RESTO DEL SECTOR PÚBLICO</i>	2,583,333.32	2,100,000.00
<i>SUBSIDIOS Y SUBVENCIONES</i>	0.00	0.00
<i>AYUDAS SOCIALES</i>	219,796.00	146,000.00
<i>PENSIONES Y JUBILACIONES</i>	2,185,913.35	2,152,727.84
<i>TRANSFERENCIAS A FIDEICOMISOS, MANDATOS Y CONTRATOS ANALOGOS.</i>	0.00	0.00
<i>TRANSFERENCIAS A LA SEGURIDAD SOCIAL</i>	0.00	0.00
<i>DONATIVOS</i>	0.00	0.00
<i>TRANSFERENCIAS AL EXTERIOR</i>	0.00	0.00
PARTICIPACIONES Y APORTACIONES	0.00	0.00

"BAJO PROTESTA DE DECIR VERDAD DECLARAMOS QUE LOS ESTADOS FINANCIEROS Y SUS NOTAS, SON RAZONABLEMENTE CORRECTOS Y SON RESPONSABILIDAD DEL EMISOR"

Fecha: 10/05/2021 11:28:22 a. m.



MUNICIPIO DE COQUIMATLAN, COL.
Sistema Integral de Contabilidad Gubernamental
ESTADO DE ACTIVIDADES
DEL 1 DE ENERO AL 30 DE ABRIL DE 2021


	2021	2020
<i>PARTICIPACIONES</i>	0.00	0.00
<i>APORTACIONES</i>	0.00	0.00
<i>CONVENIOS</i>	0.00	0.00
INTERESES, COMISIONES Y OTROS GASTOS DE LA DEUDA PÚBLICA	132,755.55	231,207.90
<i>INTERESES DE LA DEUDA PUBLICA</i>	132,755.55	231,207.90
<i>COMISIONES DE LA DEUDA PUBLICA</i>	0.00	0.00
<i>GASTOS DE LA DEUDA PUBLICA</i>	0.00	0.00
<i>COSTO POR CEBERTURAS</i>	0.00	0.00
<i>APOYOS FINANCIEROS</i>	0.00	0.00
OTROS GASTOS Y PÉRDIDAS EXTRAORDINARIAS	0.00	0.00
<i>ESTIMACIONES, DEPRECIACIONES, DETERIOROS, OBSOLESCENCIA Y AMORTIZACIONES</i>	0.00	0.00
<i>PROVISIONES</i>	0.00	0.00
<i>DISMINUCION DE INVENTARIOS</i>	0.00	0.00
<i>AUMENTO POR INSUFICIENCIA DE ESTIMACIONES POR PÉRDIDA O DETERIORO U OBSOLESCENCIA</i>	0.00	0.00
<i>AUMENTO POR INSUFICIENCIA DE PROVISIONES</i>	0.00	0.00
<i>OTROS GASTOS</i>	0.00	0.00
INVERSION PUBLICA	0.00	0.00
<i>INVERSION PUBLICA NO CAPITALIZABLE</i>	0.00	0.00
TOTAL DE GASTOS Y OTRAS PÉRDIDAS	23,212,392.58	24,880,557.17
RESULTADOS DEL EJERCICIO (AHORRO/DESAHORRO)	18,418,549.04	14,587,912.13

 AYUNTAMIENTO CONSTITUCIONAL DE COQUIMATLÁN, COL. 2016-2021 PRESIDENCIA	PRESIDENTE MUNICIPAL DR. JOSE GUADALUPE BENAVIDES FLORIAN	TESORERA MUNICIPAL C.P. MÁ GUADALUPE ADAME GUTIERREZ	 H. AYUNTAMIENTO CONSTITUCIONAL DE COQUIMATLÁN, COL. 2016-2021 TESORERÍA	OFICIAL MAYOR MUNICIPAL LIC. OCTAVIO TINTOS TRUJILLO H. AYUNTAMIENTO CONSTITUCIONAL DE COQUIMATLÁN, COL. 2016-2021 OFICIALÍA MAYOR
---	---	--	--	--

"BAJO PROTESTA DE DECIR VERDAD DECLARAMOS QUE LOS ESTADOS FINANCIEROS Y SUS NOTAS, SON RAZONABLEMENTE CORRECTOS Y SON REONSABILIDAD DEL EMISOR"



**H. Ayuntamiento de Coquimatlán
Administración 2018-2021**



COQUIMATLÁN

H. Ayuntamiento 2018-2021

	Estado De Situación Financiera

“2021, Año de Griselda Álvarez Ponce De León”



MUNICIPIO DE COQUIMATLAN, COL.
Sistema Integral de Contabilidad Gubernamental
ESTADO DE SITUACION FINANCIERA
AL 30 DE ABRIL DE 2021

Descripción de la Cuenta	Importe
ACTIVO	
ACTIVO CIRCULANTE	
<i>EFFECTIVO Y EQUIVALENTES</i>	30,225,528.57
<i>DERECHOS A RECIBIR EFECTIVO O EQUIVALENTES</i>	18,881,178.77
<i>DERECHOS A RECIBIR BIENES O SERVICIOS</i>	2,140,387.89
<i>INVENTARIOS</i>	0.00
<i>ALMACÉN</i>	0.00
<i>ESTIMACIÓN POR PÉRDIDAS O DETERIORO DE ACTIVOS CIRCULANTES</i>	0.00
<i>OTROS ACTIVOS CIRCULANTES</i>	0.00
TOTAL DE ACTIVOS CIRCULANTES	51,247,095.23
ACTIVO NO CIRCULANTE	
<i>INVERSIONES FINANCIERAS A LARGO PLAZO</i>	0.00
<i>DERECHOS A RECIBIR EFECTIVO O EQUIVALENTES A LARGO PLAZO</i>	0.00
<i>BIENES INMUEBLES, INFRAESTRUCTURA Y CONSTRUCCIONES EN PROCESO</i>	149,170,164.82
<i>BIENES MUEBLES</i>	15,725,524.73
<i>ACTIVOS INTANGIBLES</i>	0.00
<i>DEPRECIACIONES, DETERIORO Y AMORTIZACIONES ACUMULADAS DE BIENES</i>	0.00
<i>ACTIVOS DIFERIDOS</i>	699,254.88
<i>ESTIMACIÓN POR PÉRDIDAS O DETERIORO DE ACTIVOS NO CIRCULANTES</i>	0.00
<i>OTROS ACTIVOS NO CIRCULANTES</i>	0.00
TOTAL DE ACTIVOS NO CIRCULANTES	165,594,944.43
TOTAL DEL ACTIVO	216,842,039.66
PASIVO	
PASIVO CIRCULANTE	
<i>CUENTAS POR PAGAR A CORTO PLAZO</i>	39,570,894.44
<i>DOCUMENTOS POR PAGAR A CORTO PLAZO</i>	74,274.31
<i>PORCIÓN A CORTO PLAZO DE LA DEUDA PÚBLICA A LARGO PLAZO</i>	7,598,239.28
<i>TÍTULOS Y VALORES A CORTO PLAZO</i>	0.00
<i>PASIVOS DIFERIDOS A CORTO PLAZO</i>	0.00
<i>FONDOS Y BIENES DE TERCEROS EN GARANTÍA Y/O ADMINISTRACIÓN A CORTO PLAZO</i>	67,319.34
<i>PROVISIONES A CORTO PLAZO</i>	0.00
<i>OTROS PASIVOS A CORTO PLAZO</i>	97,085.12
TOTAL DE PASIVOS CIRCULANTES	47,407,812.49
PASIVO NO CIRCULANTE	
<i>CUENTAS POR PAGAR A LARGO PLAZO</i>	0.00
<i>DOCUMENTOS POR PAGAR A LARGO PLAZO</i>	0.00
<i>DEUDA PÚBLICA A LARGO PLAZO</i>	7,737,097.67
<i>PASIVOS DIFERIDOS A LARGO PLAZO</i>	0.00
<i>FONDOS Y BIENES DE TERCEROS EN GARANTÍA Y/O ADMINISTRACIÓN A LARGO PLAZO</i>	0.00
<i>PROVISIONES A LARGO PLAZO</i>	0.00
TOTAL DE PASIVOS NO CIRCULANTES	7,737,097.67
TOTAL DEL PASIVO	55,144,910.16
HACIENDA PUBLICA/ PATRIMONIO	

BAJO PROTESTA DE DECIR VERDAD DECLARAMOS QUE LOS ESTADOS FINANCIEROS Y SUS NOTAS, SON RAZONABLEMENTE CORRECTOS Y SON REPOSABILIDAD DEL EMISOR



MUNICIPIO DE COQUIMATLAN, COL.
Sistema Integral de Contabilidad Gubernamental
ESTADO DE SITUACION FINANCIERA
AL 30 DE ABRIL DE 2021

Descripción de la Cuenta	Importe
HACIENDA PUBLICA/ PATRIMONIO CONTRIBUIDO	0.00
<i>APORTACIONES</i>	0.00
<i>DONACIONES DE CAPITAL</i>	0.00
<i>ACTUALIZACIÓN DE LA HACIENDA PÚBLICA/ PATRIMONIO</i>	0.00
HACIENDA PUBLICA/ PATRIMONIO GENERADO	161,697,129.50
<i>RESULTADOS DEL EJERCICIO (AHORRO/DESAHORRO)</i>	18,418,549.04
<i>RESULTADOS DE EJERCICIOS ANTERIORES</i>	130,300,410.13
<i>REVALÚOS</i>	0.00
<i>RESERVAS</i>	12,978,170.33
<i>RECTIFICACIONES DE RESULTADOS DE EJERCICIOS ANTERIORES</i>	0.00
EXCESO O INSUFICIENCIA EN LA ACTUALIZACION DE LA HACIENDA PUBLICA/ PATRIMONIO	0.00
<i>RESULTADO POR POSICIÓN MONETARIA</i>	0.00
<i>RESULTADO POR TENENCIA DE ACTIVOS NO MONETARIOS</i>	0.00
TOTAL HACIENDA PUBLICA/ PATRIMONIO	161,697,129.50
TOTAL DEL PASIVO Y HACIENDA PUBLICA/ PATRIMONIO	216,842,039.66

TESORERA MUNICIPAL

C.P. MA GUADALUPE ADAMUTIERREZ

PRESIDENTE MUNICIPAL

DR. JOSE GUADALUPE BENAVIDES FLORIAN

OFICIAL MAYOR MUNICIPAL

EIC. OCTAVIO TINTOS TRUJILLO

AYUNTAMIENTO CONSTITUCIONAL
DE COQUIMATLÁN, COL.
2018-2021
PRESIDENCIA

H. AYUNTAMIENTO CONSTITUCIONAL
DE COQUIMATLÁN, COL.
2018-2021
TESORERÍA

H. AYUNTAMIENTO CONSTITUCIONAL
DE COQUIMATLÁN, COL.
2018-2021
OFICIALÍA MAYOR



MUNICIPIO DE COQUIMATLAN, COL.
Sistema Integral de Contabilidad Gubernamental
ESTADO DE SITUACION FINANCIERA
AL 30 DE ABRIL DE 2021

	2021	2020
ACTIVO		
ACTIVO CIRCULANTE		
EFFECTIVO Y EQUIVALENTES	30,225,528.57	22,193,063.77
DERECHOS A RECIBIR EFECTIVO O EQUIVALENTES	18,881,178.77	20,988,965.25
DERECHOS A RECIBIR BIENES O SERVICIOS	2,140,387.89	2,140,387.89
INVENTARIOS	0.00	0.00
ALMACÉN	0.00	0.00
ESTIMACIÓN POR PÉRDIDAS O DETERIORO DE ACTIVOS CIRCULANTES	0.00	0.00
OTROS ACTIVOS CIRCULANTES	0.00	0.00
TOTAL DE ACTIVOS CIRCULANTES	51,247,095.23	45,322,416.91
ACTIVO NO CIRCULANTE		
INVERSIONES FINANCIERAS A LARGO PLAZO	0.00	0.00
DERECHOS A RECIBIR EFECTIVO O EQUIVALENTES A LARGO PLAZO	0.00	0.00
BIENES INMUEBLES, INFRAESTRUCTURA Y CONSTRUCCIONES EN PROCESO	149,170,164.82	132,954,012.84
BIENES MUEBLES	15,725,524.73	14,503,048.90
ACTIVOS INTANGIBLES	0.00	0.00
DEPRECIACIONES, DETERIORO Y AMORTIZACIONES ACUMULADAS DE BIENES	0.00	0.00
ACTIVOS DIFERIDOS	699,254.88	699,254.88
ESTIMACIÓN POR PÉRDIDAS O DETERIORO DE ACTIVOS NO CIRCULANTES	0.00	0.00
OTROS ACTIVOS NO CIRCULANTES	0.00	0.00
TOTAL DE ACTIVOS NO CIRCULANTES	165,594,944.43	148,156,316.62
TOTAL DEL ACTIVO	216,842,039.66	193,478,733.53
PASIVO		
PASIVO CIRCULANTE		
CUENTAS POR PAGAR A CORTO PLAZO	39,570,894.44	39,939,883.40
DOCUMENTOS POR PAGAR A CORTO PLAZO	74,274.31	74,274.31
PORCIÓN A CORTO PLAZO DE LA DEUDA PÚBLICA A LARGO PLAZO	7,598,239.28	11,597,348.74
TÍTULOS Y VALORES A CORTO PLAZO	0.00	0.00
PASIVOS DIFERIDOS A CORTO PLAZO	0.00	0.00
FONDOS Y BIENES DE TERCEROS EN GARANTÍA Y/O ADMINISTRACIÓN A CORTO PLAZO	67,319.34	67,319.34
PROVISIONES A CORTO PLAZO	0.00	0.00
OTROS PASIVOS A CORTO PLAZO	97,085.12	97,085.12
TOTAL DE PASIVOS CIRCULANTES	47,407,812.49	51,775,910.91
PASIVO NO CIRCULANTE		
CUENTAS POR PAGAR A LARGO PLAZO	0.00	0.00
DOCUMENTOS POR PAGAR A LARGO PLAZO	0.00	0.00
DEUDA PÚBLICA A LARGO PLAZO	7,737,097.67	6,866,097.19
PASIVOS DIFERIDOS A LARGO PLAZO	0.00	0.00
FONDOS Y BIENES DE TERCEROS EN GARANTÍA Y/O ADMINISTRACIÓN A LARGO PLAZO	0.00	0.00
PROVISIONES A LARGO PLAZO	0.00	0.00
TOTAL DE PASIVOS NO CIRCULANTES	7,737,097.67	6,866,097.19
TOTAL DEL PASIVO	55,144,910.16	58,642,008.10

"BAJO PROTESTA DE DECIR VERDAD DECLARAMOS QUE LOS ESTADOS FINANCIEROS Y SUS NOTAS, SON RAZONABLEMENTE CORRECTOS Y SON RESPONSABILIDAD DEL EMISOR"

Fecha: 10/05/2021 11:41:27 a. m.



MUNICIPIO DE COQUIMATLAN, COL.
Sistema Integral de Contabilidad Gubernamental
ESTADO DE SITUACION FINANCIERA
AL 30 DE ABRIL DE 2021

	2021	2020
HACIENDA PUBLICA/ PATRIMONIO		
HACIENDA PUBLICA/ PATRIMONIO CONTRIBUIDO	0.00	0.00
<i>APORTACIONES</i>	0.00	0.00
<i>DONACIONES DE CAPITAL</i>	0.00	0.00
<i>ACTUALIZACIÓN DE LA HACIENDA PÚBLICA/ PATRIMONIO</i>	0.00	0.00
HACIENDA PUBLICA/ PATRIMONIO GENERADO	161,697,129.50	134,836,725.43
<i>RESULTADOS DEL EJERCICIO (AHORRO/DESAHORRO)</i>	18,418,549.04	14,587,912.13
<i>RESULTADOS DE EJERCICIOS ANTERIORES</i>	130,300,410.13	107,974,308.79
<i>REVALÚOS</i>	0.00	0.00
<i>RESERVAS</i>	12,978,170.33	12,274,504.51
<i>RECTIFICACIONES DE RESULTADOS DE EJERCICIOS ANTERIORES</i>	0.00	0.00
EXCESO O INSUFICIENCIA EN LA ACTUALIZACION DE LA HACIENDA PUBLICA/ PATRIMONIO	0.00	0.00
<i>RESULTADO POR POSICIÓN MONETARIA</i>	0.00	0.00
<i>RESULTADO POR TENENCIA DE ACTIVOS NO MONETARIOS</i>	0.00	0.00
TOTAL HACIENDA PUBLICA/ PATRIMONIO	161,697,129.50	134,836,725.43
TOTAL DEL PASIVO Y HACIENDA PUBLICA/ PATRIMONIO	216,842,039.66	193,478,733.53

 AYUNTAMIENTO CONSTITUCIONAL DE COQUIMATLÁN, COL. 2018-2021 PRESIDENCIA	PRESIDENTE MUNICIPAL DR. JOSE GUADALUPE BENAVIDES FLORIAN	TESORERA MUNICIPAL C.P. MA GUADALUPE ADAME GUTIERREZ	 H. AYUNTAMIENTO CONSTITUCIONAL DE COQUIMATLÁN, COL. 2018-2021 TESORERÍA	OFICIAL MAYOR MUNICIPAL LIC. OCTAVIO TINTOS TRUJILLO	 H. AYUNTAMIENTO CONSTITUCIONAL DE COQUIMATLÁN, COL. 2018-2021 OFICIALÍA MAYOR
---	---	--	--	--	--

"BAJO PROTESTA DE DECIR VERDAD DECLARAMOS QUE LOS ESTADOS FINANCIEROS Y SUS NOTAS, SON RAZONABLEMENTE CORRECTOS Y SON REPONSABILIDAD DEL EMISOR"

Fecha: 10/05/2021 11:41:27 a. m.



**H. Ayuntamiento de Coquimatlán
Administración 2018-2021**



	Estado de Cambios de Situación Financiera

“2021, Año de Griselda Álvarez Ponce De León”



MUNICIPIO DE COQUIMATLAN, COL.
Sistema Integral de Contabilidad Gubernamental
ESTADO DE CAMBIOS EN LA SITUACION FINANCIERA
1 DE ENERO AL 30 DE ABRIL DE 2021

Descripción de la Cuenta	Origen	Aplicación
ACTIVO	272,069.18	10,379,200.17
ACTIVO CIRCULANTE	272,069.18	10,189,356.57
<i>EFFECTIVO Y EQUIVALENTES</i>		
BANCOS/TESORERIA	0.00	10,179,032.39
<i>DERECHOS A RECIBIR EFECTIVO O EQUIVALENTES</i>		
CUENTAS POR COBRAR A CORTO PLAZO	0.00	1,362.18
DEUDORES POR ANTICIPOS DE TESORERIA A CORTO PLAZO	0.00	8,962.00
PRESTAMOS OTORGADOS A CORTO PLAZO	272,069.18	0.00
ACTIVO NO CIRCULANTE	0.00	189,843.60
<i>BIENES MUEBLES</i>		
MOBILIARIO Y EQUIPO DE ADMINISTRACIÓN	0.00	109,059.60
EQUIPO DE DEFENSA Y SEGURIDAD	0.00	80,784.00
PASIVO	211,113.05	8,522,531.10
PASIVO CIRCULANTE	211,113.05	8,522,531.10
<i>CUENTAS POR PAGAR A CORTO PLAZO</i>		
SERVICIOS PERSONALES POR PAGAR A CORTO PLAZO	0.00	950,797.51
PROVEEDORES POR PAGAR A CORTO PLAZO	211,113.05	0.00
CONTRATISTAS POR OBRAS PÚBLICAS POR PAGAR A CORTO PLAZO	0.00	6,540,335.71
TRANSFERENCIAS OTORGADAS POR PAGAR A CORTO PLAZO	0.00	174,505.39
RETENCIONES Y CONTRIBUCIONES POR PAGAR A CORTO PLAZO	0.00	249,283.65
OTRAS CUENTAS POR PAGAR A CORTO PLAZO	0.00	378,839.89
<i>PORCIÓN A CORTO PLAZO DE LA DEUDA PÚBLICA A LARGO PLAZO</i>		
PORCIÓN A CORTO PLAZO DE LA DEUDA PÚBLICA INTERNA	0.00	228,768.95
HACIENDA PUBLICA/ PATRIMONIO	18,418,549.04	0.00
HACIENDA PUBLICA/ PATRIMONIO GENERADO	18,418,549.04	0.00
<i>RESULTADOS DEL EJERCICIO (AHORRO/DESAHORRO)</i>	18,418,549.04	0.00



MUNICIPIO DE COQUIMATLAN, COL.
Sistema Integral de Contabilidad Gubernamental
ESTADO DE CAMBIOS EN LA SITUACION FINANCIERA
1 DE ENERO AL 30 DE ABRIL DE 2021

	Origen	Aplicación
ACTIVO	261,745.00	10,368,875.99
ACTIVO CIRCULANTE	261,745.00	10,179,032.39
<i>EFFECTIVO Y EQUIVALENTES</i>	0.00	10,179,032.39
<i>DERECHOS A RECIBIR EFECTIVO O EQUIVALENTES</i>	261,745.00	0.00
<i>DERECHOS A RECIBIR BIENES O SERVICIOS</i>	0.00	0.00
<i>INVENTARIOS</i>	0.00	0.00
<i>ALMACÉN</i>	0.00	0.00
<i>ESTIMACIÓN POR PÉRDIDAS O DETERIORO DE ACTIVOS CIRCULANTES</i>	0.00	0.00
<i>OTROS ACTIVOS CIRCULANTES</i>	0.00	0.00
ACTIVO NO CIRCULANTE	0.00	189,843.60
<i>INVERSIONES FINANCIERAS A LARGO PLAZO</i>	0.00	0.00
<i>DERECHOS A RECIBIR EFECTIVO O EQUIVALENTES A LARGO PLAZO</i>	0.00	0.00
<i>BIENES INMUEBLES, INFRAESTRUCTURA Y CONSTRUCCIONES EN PROCESO</i>	0.00	0.00
<i>BIENES MUEBLES</i>	0.00	189,843.60
<i>ACTIVOS INTANGIBLES</i>	0.00	0.00
<i>DEPRECIACIONES, DETERIORO Y AMORTIZACIONES ACUMULADAS DE BIENES</i>	0.00	0.00
<i>ACTIVOS DIFERIDOS</i>	0.00	0.00
<i>ESTIMACIÓN POR PÉRDIDAS O DETERIORO DE ACTIVOS NO CIRCULANTES</i>	0.00	0.00
<i>OTROS ACTIVOS NO CIRCULANTES</i>	0.00	0.00
PASIVO	0.00	8,311,418.05
PASIVO CIRCULANTE	0.00	8,311,418.05
<i>CUENTAS POR PAGAR A CORTO PLAZO</i>	0.00	8,082,649.10
<i>DOCUMENTOS POR PAGAR A CORTO PLAZO</i>	0.00	0.00
<i>PORCIÓN A CORTO PLAZO DE LA DEUDA PÚBLICA A LARGO PLAZO</i>	0.00	228,768.95
<i>TÍTULOS Y VALORES A CORTO PLAZO</i>	0.00	0.00
<i>PASIVOS DIFERIDOS A CORTO PLAZO</i>	0.00	0.00
<i>FONDOS Y BIENES DE TERCEROS EN GARANTÍA Y/O ADMINISTRACIÓN A CORTO PLAZO</i>	0.00	0.00
<i>PROVISIONES A CORTO PLAZO</i>	0.00	0.00
<i>OTROS PASIVOS A CORTO PLAZO</i>	0.00	0.00
PASIVO NO CIRCULANTE	0.00	0.00
<i>CUENTAS POR PAGAR A LARGO PLAZO</i>	0.00	0.00
<i>DOCUMENTOS POR PAGAR A LARGO PLAZO</i>	0.00	0.00
<i>DEUDA PÚBLICA A LARGO PLAZO</i>	0.00	0.00
<i>PASIVOS DIFERIDOS A LARGO PLAZO</i>	0.00	0.00
<i>FONDOS Y BIENES DE TERCEROS EN GARANTÍA Y/O ADMINISTRACIÓN A LARGO PLAZO</i>	0.00	0.00
<i>PROVISIONES A LARGO PLAZO</i>	0.00	0.00
HACIENDA PUBLICA/ PATRIMONIO	18,418,549.04	0.00
HACIENDA PUBLICA/ PATRIMONIO CONTRIBUIDO	0.00	0.00
<i>APORTACIONES</i>	0.00	0.00
<i>DONACIONES DE CAPITAL</i>	0.00	0.00
<i>ACTUALIZACIÓN DE LA HACIENDA PÚBLICA/ PATRIMONIO</i>	0.00	0.00



MUNICIPIO DE COQUIMATLAN, COL.
Sistema Integral de Contabilidad Gubernamental
ESTADO DE CAMBIOS EN LA SITUACION FINANCIERA
1 DE ENERO AL 30 DE ABRIL DE 2021

	Origen	Aplicación
HACIENDA PUBLICA/ PATRIMONIO GENERADO	18,418,549.04	0.00
<i>RESULTADOS DEL EJERCICIO (AHORRO/DESAHORRO)</i>	18,418,549.04	0.00
<i>RESULTADOS DE EJERCICIOS ANTERIORES</i>	0.00	0.00
<i>REVALÚOS</i>	0.00	0.00
<i>RESERVAS</i>	0.00	0.00
<i>RECTIFICACIONES DE RESULTADOS DE EJERCICIOS ANTERIORES</i>	0.00	0.00
EXCESO O INSUFICIENCIA EN LA ACTUALIZACION DE LA HACIENDA PUBLICA/ PATRIMONIO	0.00	0.00
<i>RESULTADO POR POSICIÓN MONETARIA</i>	0.00	0.00
<i>RESULTADO POR TENENCIA DE ACTIVOS NO MONETARIOS</i>	0.00	0.00



**H. Ayuntamiento de Coquimatlán
Administración 2018-2021**

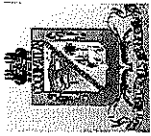


COQUIMATLÁN

H. Ayuntamiento 2018-2021


	Estado analítico del activo

“2021, Año de Griselda Álvarez Ponce De León”



MUNICIPIO DE COQUIMATLAN, COL.
Sistema Integral de Contabilidad Gubernamental
ESTADO ANALITICO DEL ACTIVO
DEL 1 DE ABRIL AL 30 DE ABRIL DE 2021

Descripción de la Cuenta	Saldo Inicial	Cargos del Periodo	Abonos del Periodo	Saldo Final	Variación del Periodo
ACTIVO					
ACTIVO CIRCULANTE	48,187,227.89	9,841,589.67	6,781,722.33	51,247,095.23	3,059,867.34
EFFECTIVO Y EQUIVALENTES	27,151,146.91	9,823,511.44	6,749,129.78	30,225,528.57	3,074,381.66
BANCOS/TESORERIA	27,139,156.41	9,823,511.44	6,749,129.78	30,213,538.07	3,074,381.66
DEPOSITOS DE FONDOS DE TERCEROS EN GARANTÍA Y/O ADMINISTRACIÓN	11,990.50	0.00	0.00	11,990.50	0.00
DERECHOS A RECIBIR EFFECTIVO O EQUIVALENTES	18,895,693.09	18,078.23	32,592.55	18,881,178.77	-14,514.32
CUENTAS POR COBRAR A CORTO PLAZO	1,225,096.93	1,000.00	15,514.32	1,210,582.61	-14,514.32
DEUDORES DIVERSOS POR COBRAR A CORTO PLAZO	851,445.57	0.00	0.00	851,445.57	0.00
INGRESOS POR RECUPERAR A CORTO PLAZO	1,000,000.00	0.00	0.00	1,000,000.00	0.00
DEUDORES POR ANTICIPOS DE TESORERIA A CORTO PLAZO	18,722.85	17,078.23	17,078.23	18,722.85	0.00
PRESTAMOS OTORGADOS A CORTO PLAZO	15,800,427.74	0.00	0.00	15,800,427.74	0.00
DERECHOS A RECIBIR BIENES O SERVICIOS	2,140,387.89	0.00	0.00	2,140,387.89	0.00
ANTICIPO A PROVEEDORES POR ADQUISICIÓN DE BIENES Y PRESTACIÓN DE SERVICIOS A CORTO PLAZO	1,598,685.76	0.00	0.00	1,598,685.76	0.00
ANTICIPO A CONTRATISTAS POR OBRAS PÚBLICAS A CORTO PLAZO	541,702.13	0.00	0.00	541,702.13	0.00
ACTIVO NO CIRCULANTE	165,590,768.43	4,176.00	0.00	165,594,944.43	4,176.00
BIENES INMUEBLES, INFRAESTRUCTURA Y CONSTRUCCIONES EN PROCESO	149,170,164.82	0.00	0.00	149,170,164.82	0.00
VIVIENDAS	6,474,064.26	0.00	0.00	6,474,064.26	0.00
EDIFICIOS NO HABITACIONALES	9,400,012.23	0.00	0.00	9,400,012.23	0.00
CONSTRUCCIONES EN PROCESO EN BIENES DE DOMINIO PÚBLICO	119,105,926.12	0.00	0.00	119,105,926.12	0.00
CONSTRUCCIONES EN PROCESO EN BIENES PROPIOS	14,190,162.21	0.00	0.00	14,190,162.21	0.00
BIENES MUEBLES	15,721,348.73	4,176.00	0.00	15,725,524.73	4,176.00
MOBILIARIO Y EQUIPO DE ADMINISTRACIÓN	13,384,951.27	4,176.00	0.00	13,389,127.27	4,176.00
MOBILIARIO Y EQUIPO EDUCACIONAL Y RECREATIVO	963,788.00	0.00	0.00	963,788.00	0.00
EQUIPO DE DEFENSA Y SEGURIDAD	1,372,609.46	0.00	0.00	1,372,609.46	0.00
ACTIVOS DIFERIDOS	699,254.88	0.00	0.00	699,254.88	0.00
ESTUDIOS, FORMULACIÓN Y EVALUACIÓN DE PROYECTOS	699,254.88	0.00	0.00	699,254.88	0.00
TOTAL:	213,777,996.32	9,845,765.67	6,781,722.33	216,842,039.66	3,064,043.34



MUNICIPIO DE COQUIMATLAN, COL.
Sistema Integral de Contabilidad Gubernamental
ESTADO ANALITICO DEL ACTIVO
DEL 1 DE ENERO AL 30 DE ABRIL DE 2021

Descripción de la Cuenta	Saldo Inicial	Cargos del Periodo	Abonos del Periodo	Saldo Final	Variación del Periodo
ACTIVO					
ACTIVO CIRCULANTE	41,329,807.84	47,902,233.46	37,984,946.07	51,247,095.23	9,917,287.39
EFFECTIVO Y EQUIVALENTES	20,046,496.18	47,721,674.39	37,542,642.00	30,225,528.57	10,179,032.39
BANCOS/TESORERIA	20,034,505.68	47,721,674.39	37,542,642.00	30,213,538.07	10,179,032.39
DEPOSITOS DE FONDOS DE TERCEROS EN GARANTÍA Y/O ADMINISTRACIÓN	11,990.50	0.00	0.00	11,990.50	0.00
DERECHOS A RECIBIR EFFECTIVO O EQUIVALENTES	19,142,923.77	180,559.07	442,304.07	18,881,178.77	-261,745.00
CUENTAS POR COBRAR A CORTO PLAZO	1,209,220.43	114,304.42	112,942.24	1,210,582.61	1,362.18
DEUDORES DIVERSOS POR COBRAR A CORTO PLAZO	851,445.57	0.00	0.00	851,445.57	0.00
INGRESOS POR RECUPERAR A CORTO PLAZO	1,000,000.00	0.00	0.00	1,000,000.00	0.00
DEUDORES POR ANTICIPOS DE TESORERIA A CORTO PLAZO	9,760.85	66,254.65	57,292.65	18,722.85	8,962.00
PRESTAMOS OTORGADOS A CORTO PLAZO	16,072,496.92	0.00	272,069.18	15,800,427.74	-272,069.18
DERECHOS A RECIBIR BIENES O SERVICIOS	2,140,387.89	0.00	0.00	2,140,387.89	0.00
ANTICIPO A PROVEEDORES POR ADQUISICIÓN DE BIENES Y PRESTACIÓN DE SERVICIOS A CORTO PLAZO	1,598,685.76	0.00	0.00	1,598,685.76	0.00
ANTICIPO A CONTRATISTAS POR OBRAS PÚBLICAS A CORTO PLAZO	541,702.13	0.00	0.00	541,702.13	0.00
ACTIVO NO CIRCULANTE	165,405,100.83	202,087.92	12,244.32	165,594,944.43	189,843.60
BIENES INMUEBLES, INFRAESTRUCTURA Y CONSTRUCCIONES EN PROCESO	149,170,164.82	0.00	0.00	149,170,164.82	0.00
VIVIENDAS	6,474,064.26	0.00	0.00	6,474,064.26	0.00
EDIFICIOS NO HABITACIONALES	9,400,012.23	0.00	0.00	9,400,012.23	0.00
CONSTRUCCIONES EN PROCESO EN BIENES DE DOMINIO PÚBLICO	119,105,926.12	0.00	0.00	119,105,926.12	0.00
CONSTRUCCIONES EN PROCESO EN BIENES PROPIOS	14,190,162.21	0.00	0.00	14,190,162.21	0.00
BIENES MUEBLES	15,535,681.13	202,087.92	12,244.32	15,725,524.73	189,843.60
MOBILIARIO Y EQUIPO DE ADMINISTRACIÓN	13,280,067.67	121,303.92	12,244.32	13,389,127.27	109,059.60
MOBILIARIO Y EQUIPO EDUCACIONAL Y RECREATIVO	963,788.00	0.00	0.00	963,788.00	0.00
EQUIPO DE DEFENSA Y SEGURIDAD	1,291,825.46	80,784.00	0.00	1,372,609.46	80,784.00
ACTIVOS DIFERIDOS	699,254.88	0.00	0.00	699,254.88	0.00
ESTUDIOS, FORMULACIÓN Y EVALUACIÓN DE PROYECTOS	699,254.88	0.00	0.00	699,254.88	0.00
TOTAL:	206,734,908.67	48,104,321.38	37,997,190.39	216,842,039.66	10,107,130.99



	Estado Analítico de la Deuda y Otros Pasivos

“2021, Año de Griselda Álvarez Ponce De León”



MUNICIPIO DE COQUIMATLAN, COL.
Sistema Integral de Contabilidad Gubernamental
ESTADO ANALITICO DE LA DEUDA Y OTROS PASIVOS
DEL 1 DE ABRIL AL 30 DE ABRIL DE 2021

Denominación de las Deudas	Moneda de Contratación	Institución o País Acreedor	Saldo Inicial del Periodo	Saldo Final del Periodo
Corto Plazo				
Deuda Interna				
<i>Instituciones de Crédito</i>				
			0.00	0.00
CREDITO BANOBRAS 7178 8,987,567.93	PESOS	MEXICO	40,185.99	-460.16
CREDITO BANOBRAS 7211 POR 3,500,000.00	PESOS	MEXICO	14,242.02	-2,963.87
<i>Títulos y Valores</i>				
			0.00	0.00
<i>Arrendamientos Financieros</i>				
			0.00	0.00
Deuda Externa				
<i>Organismos Financieros Internacionales</i>				
			0.00	0.00
<i>Deuda Bilateral</i>				
			0.00	0.00
<i>Títulos y Valores</i>				
			0.00	0.00
<i>Arrendamientos Financieros</i>				
			0.00	0.00
Subtotal Corto Plazo			54,428.01	-3,424.03
Largo Plazo				
Deuda Interna				
<i>Instituciones de Crédito</i>				
			0.00	0.00
CREDITO BANOBRAS 7178 8,987,567.93	PESOS	MEXICO	5,505,735.08	5,505,735.08
CREDITO BANOBRAS 7211 POR 3,500,000.00	PESOS	MEXICO	2,231,362.59	2,231,362.59
<i>Títulos y Valores</i>				
			0.00	0.00
<i>Arrendamientos Financieros</i>				
			0.00	0.00
Deuda Externa				
<i>Organismos Financieros Internacionales</i>				
			0.00	0.00
<i>Deuda Bilateral</i>				
			0.00	0.00
<i>Títulos y Valores</i>				
			0.00	0.00
<i>Arrendamientos Financieros</i>				
			0.00	0.00
Subtotal Largo Plazo			7,737,097.67	7,737,097.67
Otros Pasivos			47,195,477.80	47,411,236.52
Total Deuda y Otros Pasivos			54,987,003.48	55,144,910.16



MUNICIPIO DE COQUIMATLAN, COL.
Sistema Integral de Contabilidad Gubernamental
ESTADO ANALITICO DE LA DEUDA Y OTROS PASIVOS
DEL 1 DE ENERO AL 30 DE ABRIL DE 2021

Denominación de las Deudas	Moneda de Contratación	Institución o País Acreedor	Saldo Inicial del Periodo	Saldo Final del Periodo
Corto Plazo				
Deuda Interna				
<i>Instituciones de Crédito</i>			0.00	0.00
CREDITO BANOBRAS 7178 8,987,567.93	PESOS	MEXICO	160,269.43	-460.16
CREDITO BANOBRAS 7211 POR 3,500,000.00	PESOS	MEXICO	65,075.49	-2,963.87
<i>Títulos y Valores</i>			0.00	0.00
<i>Arrendamientos Financieros</i>			0.00	0.00
Deuda Externa				
<i>Organismos Financieros Internacionales</i>			0.00	0.00
<i>Deuda Bilateral</i>			0.00	0.00
<i>Títulos y Valores</i>			0.00	0.00
<i>Arrendamientos Financieros</i>			0.00	0.00
Subtotal Corto Plazo			225,344.92	-3,424.03
Largo Plazo				
Deuda Interna				
<i>Instituciones de Crédito</i>			0.00	0.00
CREDITO BANOBRAS 7178 8,987,567.93	PESOS	MEXICO	5,505,735.08	5,505,735.08
CREDITO BANOBRAS 7211 POR 3,500,000.00	PESOS	MEXICO	2,231,362.59	2,231,362.59
<i>Títulos y Valores</i>			0.00	0.00
<i>Arrendamientos Financieros</i>			0.00	0.00
Deuda Externa				
<i>Organismos Financieros Internacionales</i>			0.00	0.00
<i>Deuda Bilateral</i>			0.00	0.00
<i>Títulos y Valores</i>			0.00	0.00
<i>Arrendamientos Financieros</i>			0.00	0.00
Subtotal Largo Plazo			7,737,097.67	7,737,097.67
Otros Pasivos			55,493,885.62	47,411,236.52
Total Deuda y Otros Pasivos			63,456,328.21	55,144,910.16




**H. Ayuntamiento de Coquimatlán
Administración 2018-2021**



	Estado de Variación de la Hacienda Publica


“2021, Año de Griselda Álvarez Ponce De León”



MUNICIPIO DE COQUIMATLAN, COL.
 Sistema Integral de Contabilidad Gubernamental
ESTADO DE VARIACION EN LA HACIENDA PUBLICA
 DEL 1 DE ENERO AL 30 DE ABRIL DE 2021

Concepto	Hacienda Pública / Patrimonio Contribuido	Hacienda Pública / Patrimonio Gen. Ej. Ant.	Hacienda Pública / Patrimonio Gen. Ej. Actualización de la Hac. Pública / Patrimonio	Exceso o Insuficiencia en la Actualización de la Hac. Pública / Patrimonio	Total
Hacienda Pública / Patrimonio Contribuido Neto de 2020	0.00	119,722,900.65	23,555,679.81		0.00
<i>Aportaciones</i>	0.00				0.00
<i>Donaciones de Capital</i>	0.00				0.00
<i>Actualización de la Hacienda Pública/Patrimonio</i>	0.00				0.00
Hacienda Pública / Patrimonio Generado Neto de 2020		119,722,900.65	23,555,679.81		143,278,580.46
<i>Resultados del Ejercicio (Ahorro/DesAhorro)</i>		23,555,679.81			23,555,679.81
<i>Resultados de Ejercicios Anteriores</i>		106,744,730.32			106,744,730.32
<i>Revalúos</i>		0.00			0.00
<i>Reservas</i>		12,978,170.33			12,978,170.33
<i>Rectificaciones de Resultados de Ejercicios Anteriores</i>		0.00			0.00
Exceso o Insuficiencia en la Actualización de la Hacienda Pública / Patrimonio Neto de 2020				0.00	0.00
<i>Resultados por Posición Monetaria</i>				0.00	0.00
<i>Resultados por Tenencia de Activos no Monetarios</i>				0.00	0.00
Hacienda Pública / Patrimonio Neto Final de 2020	0.00	119,722,900.65	23,555,679.81	0.00	143,278,580.46
Cambios en la Hacienda Pública / Patrimonio Contribuido Neto de 2021	0.00				0.00
<i>Aportaciones</i>	0.00				0.00
<i>Donaciones de Capital</i>	0.00				0.00
<i>Actualización de la Hacienda Pública/Patrimonio</i>	0.00				0.00
Variaciones de la Hacienda Pública / Patrimonio Generado Neto de 2021	0.00	0.00	18,418,549.04		18,418,549.04
<i>Resultados del Ejercicio (Ahorro/Desahorro)</i>			18,418,549.04		18,418,549.04
<i>Resultados de Ejercicios Anteriores</i>		0.00	0.00		0.00
<i>Revalúos</i>			0.00		0.00
<i>Reservas</i>			0.00		0.00

"BAJO PROTESTA DE DECIR VERDAD DECLARAMOS QUE LOS ESTADOS FINANCIEROS Y SUS NOTAS, SON RAZONABLEMENTE CORRECTOS Y SON RESPONSABLEMENTE DEL EMISOR"



MUNICIPIO DE COQUIMATLAN, COL.
 Sistema Integral de Contabilidad Gubernamental
ESTADO DE VARIACION EN LA HACIENDA PUBLICA
 DEL 1 DE ENERO AL 30 DE ABRIL DE 2021

Concepto	Hacienda Pública / Patrimonio Contribuido	Hacienda Pública / Patrimonio Gen. Ej. Ant.	Hacienda Pública / Patrimonio Gen. Ej. Actualización de la Hac. Pública / Patrimonio	Exceso o Insuficiencia en la Actualización de la Hac. Pública / Patrimonio	Total
----------	---	---	--	--	-------

Rectificaciones de Resultados de Ejercicios Anteriores

		0.00	0.00	0.00	0.00
--	--	------	------	------	------

Cambios en el Exceso o Insuficiencia en la Actualización de la Hacienda Pública / Patrimonio Neto de 2021

Resultado por Posición Monetaria

		0.00	0.00	0.00	0.00
--	--	------	------	------	------

Resultado por Tenencia de Activos no Monetarios

		0.00	0.00	0.00	0.00
--	--	------	------	------	------

Hacienda Pública / Patrimonio Neto Final de 2021

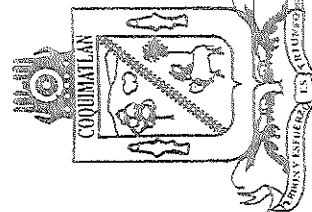
	0.00	119,722,900.65	41,974,228.85	0.00	161,697,129.50
--	------	----------------	---------------	------	----------------

TESORERA MUNICIPAL

C.P. MA GUADALUPE ADAM GUTIERREZ

OFICIAL MAYOR MUNICIPAL

LIC. OCTAVIO TINTOS TRUJILLO

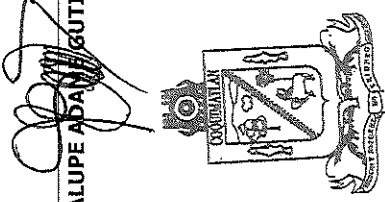


AYUNTAMIENTO CONSTITUCIONAL DE COQUIMATLAN, COL. 2018-2021

PRESIDENCIA

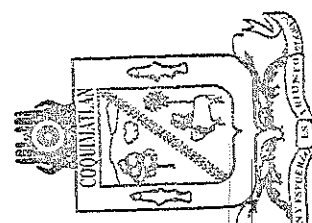
PRESIDENTE MUNICIPAL

DR. JOSE GUADALUPE BENAVIDES FLORIAN



H. AYUNTAMIENTO CONSTITUCIONAL DE COQUIMATLAN, COL. 2018-2021

TESORERÍA



H. AYUNTAMIENTO CONSTITUCIONAL DE COQUIMATLAN, C.C.L. 2018-2021

OFICIALIA MAYOR



**H. Ayuntamiento de Coquimatlán
Administración 2018-2021**



	Estado de flujo de efectivo

“2021, Año de Griselda Álvarez Ponce De León”



MUNICIPIO DE COQUIMATLAN, COL.
Sistema Integral de Contabilidad Gubernamental
ESTADO DE FLUJOS DE EFECTIVO
DEL 1 DE ABRIL AL 30 DE ABRIL DE 2021

Concepto	Total
FLUJOS DE EFECTIVO DE LAS ACTIVIDADES DE OPERACION	
<u>ORIGEN</u>	<u>9,031,960.69</u>
IMPUESTOS	389,173.79
DERECHOS	232,532.22
PRODUCTOS	14,001.58
APROVECHAMIENTOS	113,375.15
PARTICIPACIONES, APORTACIONES, CONVENIOS, INCENTIVOS DERIVADOS DE LA COLABORACIÓN FISCAL Y FONDOS DISTINTOS DE APORTACIONES	8,282,877.95
<u>APLICACION</u>	<u>6,125,824.03</u>
SERVICIOS PERSONALES	3,701,810.69
MATERIALES Y SUMINISTROS	368,899.16
SERVICIOS GENERALES	600,964.40
TRANSFERENCIAS AL RESTO DEL SECTOR PUBLICO	833,333.33
AYUDAS SOCIALES	74,400.00
PENSIONES Y JUBILACIONES	513,088.83
INTERESES DE LA DEUDA PUBLICA	33,327.62
FLUJOS NETOS DE EFECTIVO POR ACTIVIDADES DE OPERACION	<u>2,906,136.66</u>
FLUJOS DE EFECTIVO DE LAS ACTIVIDADES DE INVERSION	
<u>ORIGEN</u>	<u>0.00</u>
BIENES INMUEBLES, INFRA ESTRUCTURA Y CONSTRUCCIONES EN PROCESO	0.00
BIENES MUEBLES	0.00
OTROS ORIGENES DE INVERSION	0.00
<u>APLICACION</u>	<u>4,176.00</u>
BIENES INMUEBLES, INFRA ESTRUCTURA Y CONSTRUCCIONES EN PROCESO	0.00
BIENES MUEBLES	4,176.00
OTRAS APLICACIONES DE INVERSION	0.00
FLUJOS NETOS DE EFECTIVO POR ACTIVIDADES DE INVERSION	<u>-4,176.00</u>
FLUJOS DE EFECTIVO DE LAS ACTIVIDADES DE FINANCIAMIENTO	
<u>ORIGEN</u>	<u>7,291,450.77</u>
ENDEUDAMIENTO NETO	0.00
- INTERNO	0.00
- EXTERNO	0.00
OTROS ORIGENES DE FINANCIAMIENTO	7,291,450.77
<u>APLICACION</u>	<u>7,119,029.77</u>



MUNICIPIO DE COQUIMATLAN, COL.
 Sistema Integral de Contabilidad Gubernamental
ESTADO DE FLUJOS DE EFECTIVO
DEL 1 DE ABRIL AL 30 DE ABRIL DE 2021

Concepto	Total
SERVICIOS DE LA DEUDA	57,852.04
- INTERNO	57,852.04
- EXTERNO	0.00
OTRAS APLICACIONES DE FINANCIAMIENTO	7,061,177.73
FLUJOS NETOS DE EFECTIVO POR ACTIVIDADES DE FINANCIAMIENTO	<u>172,421.00</u>
INCREMENTO/DISMINUCION NETA EN EL EFECTIVO Y EQUIVALENTES AL EFECTIVO	3,074,381.66
EFECTIVO Y EQUIVALENTES AL EFECTIVO AL INICIO DEL EJERCICIO	27,151,146.91
EFECTIVO Y EQUIVALENTES AL EFECTIVO AL FINAL DEL EJERCICIO	30,225,528.57

TESORERA MUNICIPAL

[Signature]
 C.P. MA GUADALUPE ADAME GUTIERREZ

PRESIDENTE MUNICIPAL

[Signature]
 DR. JOSE GUADALUPE BENAVIDES FLORIAN

OFICIAL MAYOR MUNICIPAL

[Signature]
 LIC. OCTAVIO TINTOS TRUJILLO

AYUNTAMIENTO CONSTITUCIONAL DE COQUIMATLAN, COL. 2018-2021
 PRESIDENCIA

H. AYUNTAMIENTO CONSTITUCIONAL DE COQUIMATLAN, COL. 2018-2021
 TESORERÍA

H. AYUNTAMIENTO CONSTITUCIONAL DE COQUIMATLAN, COL. 2018-2021
 OFICIALÍA MAYOR



MUNICIPIO DE COQUIMATLAN, COL.
Sistema Integral de Contabilidad Gubernamental
ESTADO DE FLUJOS DE EFECTIVO
DEL 1 DE ENERO AL 30 DE ABRIL DE 2021

Concepto	Total
FLUJOS DE EFECTIVO DE LAS ACTIVIDADES DE OPERACION	
<u>ORIGEN</u>	<u>41,630,941.62</u>
IMPUESTOS	3,871,828.10
DERECHOS	2,037,954.34
PRODUCTOS	47,163.07
APROVECHAMIENTOS	2,405,147.95
PARTICIPACIONES, APORTACIONES, CONVENIOS, INCENTIVOS DERIVADOS DE LA COLABORACIÓN FISCAL Y FONDOS DISTINTOS DE APORTACIONES	33,268,848.16
<u>APLICACION</u>	<u>23,212,392.58</u>
SERVICIOS PERSONALES	14,846,970.53
MATERIALES Y SUMINISTROS	1,335,397.50
SERVICIOS GENERALES	1,908,226.33
TRANSFERENCIAS AL RESTO DEL SECTOR PUBLICO	2,583,333.32
AYUDAS SOCIALES	219,796.00
PENSIONES Y JUBILACIONES	2,185,913.35
INTERESES DE LA DEUDA PUBLICA	132,755.55
FLUJOS NETOS DE EFECTIVO POR ACTIVIDADES DE OPERACION	<u>18,418,549.04</u>
FLUJOS DE EFECTIVO DE LAS ACTIVIDADES DE INVERSION	
<u>ORIGEN</u>	<u>12,244.32</u>
BIENES INMUEBLES, INFRA ESTRUCTURA Y CONSTRUCCIONES EN PROCESO	0.00
BIENES MUEBLES	12,244.32
OTROS ORIGENES DE INVERSION	0.00
<u>APLICACION</u>	<u>202,087.92</u>
BIENES INMUEBLES, INFRA ESTRUCTURA Y CONSTRUCCIONES EN PROCESO	0.00
BIENES MUEBLES	202,087.92
OTRAS APLICACIONES DE INVERSION	0.00
FLUJOS NETOS DE EFECTIVO POR ACTIVIDADES DE INVERSION	<u>-189,843.60</u>
FLUJOS DE EFECTIVO DE LAS ACTIVIDADES DE FINANCIAMIENTO	
<u>ORIGEN</u>	<u>28,910,106.60</u>
ENDEUDAMIENTO NETO	0.00
- INTERNO	0.00
- EXTERNO	0.00
OTROS ORIGENES DE FINANCIAMIENTO	28,910,106.60
<u>APLICACION</u>	<u>36,959,779.65</u>

"BAJO PROTESTA DE DECIR VERDAD DECLARAMOS QUE LOS ESTADOS FINANCIEROS Y SUS NOTAS, SON RAZONABLEMENTE CORRECTOS Y SON REPOSABILIDAD DEL EMISOR"

Fecha: 10/05/2021 11:51:15 a. m.



MUNICIPIO DE COQUIMATLAN, COL.
Sistema Integral de Contabilidad Gubernamental
ESTADO DE FLUJOS DE EFECTIVO
DEL 1 DE ENERO AL 30 DE ABRIL DE 2021

Concepto	Total
SERVICIOS DE LA DEUDA	228,768.95
- INTERNO	228,768.95
- EXTERNO	0.00
OTRAS APLICACIONES DE FINANCIAMIENTO	36,731,010.70
FLUJOS NETOS DE EFECTIVO POR ACTIVIDADES DE FINANCIAMIENTO	<u>-8,049,673.05</u>
INCREMENTO/DISMINUCION NETA EN EL EFECTIVO Y EQUIVALENTES AL EFECTIVO	10,179,032.39
EFECTIVO Y EQUIVALENTES AL EFECTIVO AL INICIO DEL EJERCICIO	20,046,496.18
EFECTIVO Y EQUIVALENTES AL EFECTIVO AL FINAL DEL EJERCICIO	30,225,528.57

 AYUNTAMIENTO CONSTITUCIONAL DE COQUIMATLAN, COL. 2018-2021 PRESIDENCIA	PRESIDENTE MUNICIPAL <hr/> DR. JOSE GUADALUPE BENAVIDES FLORIAN	TESORERA MUNICIPAL <hr/> C.P. MA GUADALUPE ADAME GUTIERREZ	OFICIAL MAYOR MUNICIPAL <hr/> LIC. OCTAVIO TINTOS TRUJILLO	 H. AYUNTAMIENTO CONSTITUCIONAL DE COQUIMATLAN, COL. 2018-2021 OFICIALIA MAYOR
---	---	--	--	--



MUNICIPIO DE COQUIMATLAN, COL.
Sistema Integral de Contabilidad Gubernamental
ESTADO DE FLUJOS DE EFECTIVO
DEL 1 DE ABRIL AL 30 DE ABRIL DE 2021

Concepto	2021	2020
FLUJOS DE EFECTIVO DE LAS ACTIVIDADES DE OPERACION		
<u>ORIGEN</u>	<u>9,031,960.69</u>	<u>11,671,339.93</u>
IMPUESTOS	389,173.79	213,829.39
CUOTAS Y APORTACIONES DE SEGURIDAD SOCIAL	0.00	0.00
CONTRIBUCIONES DE MEJORAS	0.00	0.00
DERECHOS	232,532.22	307,678.79
PRODUCTOS	14,001.58	24,371.82
APROVECHAMIENTOS	113,375.15	24,774.75
INGRESOS POR VENTA DE BIENES Y PRESTACIÓN DE SERVICIOS	0.00	0.00
PARTICIPACIONES, APORTACIONES, CONVENIOS, INCENTIVOS DERIVADOS DE LA COLABORACIÓN FISCAL Y FONDOS DISTINTOS DE APORTACIONES	8,282,877.95	11,100,685.18
TRANSFERENCIAS, ASIGNACIONES, SUBSIDIOS Y SUBVENCIONES, Y PENSIONES Y JUBILACIONES	0.00	0.00
OTROS ORIGENES DE OPERACIÓN	0.00	0.00
<u>APLICACION</u>	<u>6,125,824.03</u>	<u>5,800,834.85</u>
SERVICIOS PERSONALES	3,701,810.69	3,676,582.63
MATERIALES Y SUMINISTROS	368,899.16	282,942.32
SERVICIOS GENERALES	600,964.40	631,192.36
AYUDAS DIVERSAS	0.00	0.00
ADEFAS	0.00	0.00
TRANSFERENCIAS INTERNAS Y ASIGNACIONES AL SECTOR PÚBLICO	0.00	0.00
TRANSFERENCIAS AL RESTO DEL SECTOR PUBLICO	833,333.33	600,000.00
SUBSIDIOS Y SUBENCIONES	0.00	0.00
AYUDAS SOCIALES	74,400.00	39,300.00
PENSIONES Y JUBILACIONES	513,088.83	513,031.86
TRANSFERENCIAS A FIDEICOMISOS, MANDATOS Y CONTRATOS ANALOGOS.	0.00	0.00
TRANSFERENCIAS A LA SEGURIDAD SOCIAL	0.00	0.00
DONATIVOS	0.00	0.00
TRANSFERENCIAS AL EXTERIOR	0.00	0.00
PARTICIPACIONES	0.00	0.00
APORTACIONES	0.00	0.00
CONVENIOS	0.00	0.00
OTRAS APLICACIONES DE OPERACIÓN	33,327.62	57,785.68
FLUJOS NETOS DE EFECTIVO POR ACTIVIDADES DE OPERACION	<u>2,906,136.66</u>	<u>5,870,505.08</u>

FLUJOS DE EFECTIVO DE LAS ACTIVIDADES DE INVERSION

<u>ORIGEN</u>	<u>0.00</u>	<u>0.00</u>
BIENES INMUEBLES, INFRA ESTRUCTURA Y CONSTRUCCIONES EN PROCESO	0.00	0.00
BIENES MUEBLES	0.00	0.00
OTROS ORIGENES DE INVERSION	0.00	0.00
<u>APLICACION</u>	<u>4,176.00</u>	<u>428,754.00</u>
BIENES INMUEBLES, INFRA ESTRUCTURA Y CONSTRUCCIONES EN PROCESO	0.00	0.00
BIENES MUEBLES	4,176.00	428,754.00




MUNICIPIO DE COQUIMATLAN, COL.
Sistema Integral de Contabilidad Gubernamental
ESTADO DE FLUJOS DE EFECTIVO
DEL 1 DE ABRIL AL 30 DE ABRIL DE 2021

Concepto	2021	2020
OTRAS APLICACIONES DE INVERSION	0.00	0.00
FLUJOS NETOS DE EFECTIVO POR ACTIVIDADES DE INVERSION	<u>-4,176.00</u>	<u>-428,754.00</u>

FLUJOS DE EFECTIVO DE LAS ACTIVIDADES DE FINANCIAMIENTO

<u>ORIGEN</u>	<u>7,291,450.77</u>	<u>7,249,987.87</u>
ENDEUDAMIENTO NETO	0.00	37,070.02
- INTERNO	0.00	37,070.02
- EXTERNO	0.00	0.00
OTROS ORIGENES DE FINANCIAMIENTO	7,291,450.77	7,212,917.85
<u>APLICACION</u>	<u>7,119,029.77</u>	<u>8,364,729.43</u>
SERVICIOS DE LA DEUDA	57,852.04	506,500.72
- INTERNO	57,852.04	506,500.72
- EXTERNO	0.00	0.00
OTRAS APLICACIONES DE FINANCIAMIENTO	7,061,177.73	7,858,228.71
FLUJOS NETOS DE EFECTIVO POR ACTIVIDADES DE FINANCIAMIENTO	<u>172,421.00</u>	<u>-1,114,741.56</u>

INCREMENTO/DISMINUCION NETA EN EL EFECTIVO Y EQUIVALENTES AL EFECTIVO	3,074,381.66	4,327,009.52
EFFECTIVO Y EQUIVALENTES AL EFECTIVO AL INICIO DEL EJERCICIO	27,151,146.91	17,866,054.25
EFFECTIVO Y EQUIVALENTES AL EFECTIVO AL FINAL DEL EJERCICIO	30,225,528.57	22,193,063.77


 PRESIDENTE MUNICIPAL
DR. JOSE GUADALUPE BENAVIDES FLORIAN
 H. AYUNTAMIENTO CONSTITUCIONAL
 DE COQUIMATLAN, COL.
 2018-2021
 PRESIDENCIA

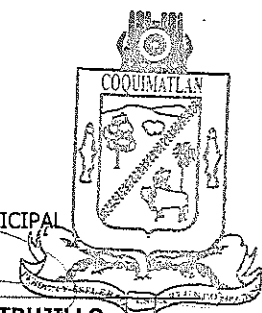
TESORERA MUNICIPAL

C.P. MA GUADALUPE ADAME SUTIERREZ


 H. AYUNTAMIENTO CONSTITUCIONAL
 DE COQUIMATLAN, COL.
 2018-2021
 TESORERIA

OFICIAL MAYOR MUNICIPAL

LIC. OCTAVIO TINTOS TRUJILLO


 H. AYUNTAMIENTO CONSTITUCIONAL
 DE COQUIMATLAN, COL.
 2018-2021
 OFICIALIA MAYOR



MUNICIPIO DE COQUIMATLAN, COL.
Sistema Integral de Contabilidad Gubernamental
ESTADO DE FLUJOS DE EFECTIVO
DEL 1 DE ENERO AL 30 DE ABRIL DE 2021

Concepto	2021	2020
FLUJOS DE EFECTIVO DE LAS ACTIVIDADES DE OPERACION		
ORIGEN	41,630,941.62	39,468,469.30
IMPUESTOS	3,871,828.10	3,766,595.22
CUOTAS Y APORTACIONES DE SEGURIDAD SOCIAL	0.00	0.00
CONTRIBUCIONES DE MEJORAS	0.00	0.00
DERECHOS	2,037,954.34	1,928,873.82
PRODUCTOS	47,163.07	89,130.99
APROVECHAMIENTOS	2,405,147.95	1,141,513.55
INGRESOS POR VENTA DE BIENES Y PRESTACIÓN DE SERVICIOS	0.00	0.00
PARTICIPACIONES, APORTACIONES, CONVENIOS, INCENTIVOS DERIVADOS DE LA COLABORACIÓN FISCAL Y FONDOS DISTINTOS DE APORTACIONES	33,268,848.16	32,542,355.72
TRANSFERENCIAS, ASIGNACIONES, SUBSIDIOS Y SUBVENCIONES, Y PENSIONES Y JUBILACIONES	0.00	0.00
OTROS ORIGENES DE OPERACIÓN	0.00	0.00
APLICACION	23,212,392.58	24,880,557.17
SERVICIOS PERSONALES	14,846,970.53	16,257,049.25
MATERIALES Y SUMINISTROS	1,335,397.50	1,253,774.66
SERVICIOS GENERALES	1,908,226.33	2,739,797.52
AYUDAS DIVERSAS	0.00	0.00
ADEFAS	0.00	0.00
TRANSFERENCIAS INTERNAS Y ASIGNACIONES AL SECTOR PÚBLICO	0.00	0.00
TRANSFERENCIAS AL RESTO DEL SECTOR PUBLICO	2,583,333.32	2,100,000.00
SUBSIDIOS Y SUBENCIONES	0.00	0.00
AYUDAS SOCIALES	219,796.00	146,000.00
PENSIONES Y JUBILACIONES	2,185,913.35	2,152,727.84
TRANSFERENCIAS A FIDEICOMISOS, MANDATOS Y CONTRATOS ANALOGOS.	0.00	0.00
TRANSFERENCIAS A LA SEGURIDAD SOCIAL	0.00	0.00
DONATIVOS	0.00	0.00
TRANSFERENCIAS AL EXTERIOR	0.00	0.00
PARTICIPACIONES	0.00	0.00
APORTACIONES	0.00	0.00
CONVENIOS	0.00	0.00
OTRAS APLICACIONES DE OPERACIÓN	132,755.55	231,207.90
FLUJOS NETOS DE EFECTIVO POR ACTIVIDADES DE OPERACION	18,418,549.04	14,587,912.13
FLUJOS DE EFECTIVO DE LAS ACTIVIDADES DE INVERSION		
ORIGEN	12,244.32	0.00
BIENES INMUEBLES, INFRA ESTRUCTURA Y CONSTRUCCIONES EN PROCESO	0.00	0.00
BIENES MUEBLES	12,244.32	0.00
OTROS ORIGENES DE INVERSION	0.00	0.00
APLICACION	202,087.92	428,754.00
BIENES INMUEBLES, INFRA ESTRUCTURA Y CONSTRUCCIONES EN PROCESO	0.00	0.00
BIENES MUEBLES	202,087.92	428,754.00



MUNICIPIO DE COQUIMATLAN, COL.
 Sistema Integral de Contabilidad Gubernamental
ESTADO DE FLUJOS DE EFECTIVO
 DEL 1 DE ENERO AL 30 DE ABRIL DE 2021

Concepto	2021	2020
OTRAS APLICACIONES DE INVERSION	0.00	0.00
FLUJOS NETOS DE EFECTIVO POR ACTIVIDADES DE INVERSION	<u>-189,843.60</u>	<u>-428,754.00</u>
FLUJOS DE EFECTIVO DE LAS ACTIVIDADES DE FINANCIAMIENTO		
ORIGEN	<u>28,910,106.60</u>	<u>47,567,651.48</u>
ENDEUDAMIENTO NETO	0.00	39,069.86
- INTERNO	0.00	39,069.86
- EXTERNO	0.00	0.00
OTROS ORIGENES DE FINANCIAMIENTO	28,910,106.60	47,528,581.62
APLICACION	<u>36,959,779.65</u>	<u>56,069,830.48</u>
SERVICIOS DE LA DEUDA	228,768.95	1,914,384.91
- INTERNO	228,768.95	1,914,384.91
- EXTERNO	0.00	0.00
OTRAS APLICACIONES DE FINANCIAMIENTO	36,731,010.70	54,155,445.57
FLUJOS NETOS DE EFECTIVO POR ACTIVIDADES DE FINANCIAMIENTO	<u>-8,049,673.05</u>	<u>-8,502,179.00</u>
INCREMENTO/DISMINUCION NETA EN EL EFECTIVO Y EQUIVALENTES AL EFECTIVO	10,179,032.39	5,656,979.13
EFFECTIVO Y EQUIVALENTES AL EFECTIVO AL INICIO DEL EJERCICIO	20,046,496.18	16,536,084.64
EFFECTIVO Y EQUIVALENTES AL EFECTIVO AL FINAL DEL EJERCICIO	30,225,528.57	22,193,063.77

TESORERA MUNICIPAL

C.P. MA GUADALUPE ADAME GUTIERREZ

PRESIDENTE MUNICIPAL

DR. JOSE GUADALUPE BENAVIDES FLORIAN

OFICIAL MAYOR MUNICIPAL

LIC. OCTAVIO TINTOS TRUJILLO

H. AYUNTAMIENTO CONSTITUCIONAL
 DE COQUIMATLAN, COL.
 2018-2021

OFICIALIA MAYOR

H. AYUNTAMIENTO CONSTITUCIONAL
 DE COQUIMATLAN, COL.
 2018-2021

TESORERIA

"BAJO PROTESTA DE DECIR VERDAD DECLARAMOS QUE LOS ESTADOS FINANCIEROS Y SUS NOTAS, SON RAZONABLEMENTE CORRECTOS Y SON RESPONSABILIDAD DEL EMISOR"

Fecha: 10/05/2021 11:51:51 a. m.




H. Ayuntamiento de Coquimatlán
Administración 2018-2021



H. Ayuntamiento 2018-2021


	Balanza de comprobación

“2021, Año de Griselda Álvarez Ponce De León”




MUNICIPIO DE COQUIMATLAN, COL.
Sistema Integral de Contabilidad Gubernamental
BALANZA DE COMPROBACION
DEL 1 DE ABRIL AL 30 DE ABRIL DE 2021

Descripción	Saldo Anterior		Movimientos		Saldo Actual	
	Debe	Haber	Debe	Haber	Debe	Haber
ACTIVO						
ACTIVO CIRCULANTE						
EFFECTIVO Y EQUIVALENTES						
BANCOS/TESORERIA	48,187,227.89	0.00	9,841,589.67	6,781,722.33	51,247,095.23	0.00
DEPOSITOS DE FONDOS DE TERCEROS EN GARANTÍA Y/O ADMINISTRACIÓN	27,151,146.91	0.00	9,823,511.44	6,749,129.78	30,225,528.57	0.00
	27,139,156.41	0.00	9,823,511.44	6,749,129.78	30,213,538.07	0.00
	11,990.50	0.00	0.00	0.00	11,990.50	0.00
DERECHOS A RECIBIR EFECTIVO O EQUIVALENTES	18,895,693.09	0.00	18,078.23	32,592.55	18,881,178.77	0.00
CUENTAS POR COBRAR A CORTO PLAZO	1,225,096.93	0.00	1,000.00	15,514.32	1,210,582.61	0.00
DEUDORES DIVERSOS POR COBRAR A CORTO PLAZO	851,445.57	0.00	0.00	0.00	851,445.57	0.00
INGRESOS POR RECUPERAR A CORTO PLAZO	1,000,000.00	0.00	0.00	0.00	1,000,000.00	0.00
DEUDORES POR ANTICIPOS DE TESORERIA A CORTO PLAZO	18,722.85	0.00	17,078.23	17,078.23	18,722.85	0.00
PRESTAMOS OTORGADOS A CORTO PLAZO	15,800,427.74	0.00	0.00	0.00	15,800,427.74	0.00
DERECHOS A RECIBIR BIENES O SERVICIOS	2,140,387.89	0.00	0.00	0.00	2,140,387.89	0.00
ANTICIPO A PROVEEDORES POR ADQUISICIÓN DE BIENES Y PRESTACIÓN DE SERVICIOS A CORTO PLAZO	1,598,685.76	0.00	0.00	0.00	1,598,685.76	0.00
ANTICIPO A CONTRATISTAS POR OBRAS PÚBLICAS A CORTO PLAZO	541,702.13	0.00	0.00	0.00	541,702.13	0.00
ACTIVO NO CIRCULANTE	165,590,768.43	0.00	4,176.00	0.00	165,594,944.43	0.00
BIENES INMUEBLES, INFRAESTRUCTURA Y CONSTRUCCIONES EN PROCESO	149,170,164.82	0.00	0.00	0.00	149,170,164.82	0.00
VIVIENDAS	6,474,064.26	0.00	0.00	0.00	6,474,064.26	0.00
EDIFICIOS NO HABITACIONALES	9,400,012.23	0.00	0.00	0.00	9,400,012.23	0.00
CONSTRUCCIONES EN PROCESO EN BIENES DE DOMINIO PÚBLICO	119,105,926.12	0.00	0.00	0.00	119,105,926.12	0.00
CONSTRUCCIONES EN PROCESO EN BIENES PROPIOS	14,190,162.21	0.00	0.00	0.00	14,190,162.21	0.00
BIENES MUEBLES	15,721,348.73	0.00	4,176.00	0.00	15,725,524.73	0.00
MOBILIARIO Y EQUIPO DE ADMINISTRACIÓN	13,384,951.27	0.00	4,176.00	0.00	13,389,127.27	0.00
MOBILIARIO Y EQUIPO EDUCACIONAL Y RECREATIVO	963,788.00	0.00	0.00	0.00	963,788.00	0.00
EQUIPO DE DEFENSA Y SEGURIDAD	1,372,609.46	0.00	0.00	0.00	1,372,609.46	0.00
ACTIVOS DIFERIDOS	699,254.88	0.00	0.00	0.00	699,254.88	0.00
ESTUDIOS, FORMULACIÓN Y EVALUACIÓN DE PROYECTOS	699,254.88	0.00	0.00	0.00	699,254.88	0.00
PASIVO						
PASIVO CIRCULANTE						
CUENTAS POR PAGAR A CORTO PLAZO	0.00	47,249,905.81	7,100,951.54	7,258,858.22	0.00	47,407,812.49
SERVICIOS PERSONALES POR PAGAR A CORTO PLAZO	0.00	39,355,135.72	7,043,099.50	7,258,858.22	0.00	39,570,894.44
	0.00	9,221,986.25	3,751,148.86	3,696,051.15	0.00	9,166,888.54




MUNICIPIO DE COQUIMATLAN, COL.
Sistema Integral de Contabilidad Gubernamental
BALANZA DE COMPROBACION
DEL 1 DE ABRIL AL 30 DE ABRIL DE 2021

Descripción	Saldo Anterior		Movimientos		Saldo Actual	
	Debe	Haber	Debe	Haber	Debe	Haber
PROVEEDORES POR PAGAR A CORTO PLAZO	0.00	16,468.41	1,263,608.52	1,381,052.26	0.00	133,912.15
CONTRATISTAS POR OBRAS PÚBLICAS POR PAGAR A CORTO PLAZO	0.00	278,729.91	25,183.20	6,967.80	0.00	260,514.51
TRANSFERENCIAS OTORGADAS POR PAGAR A CORTO PLAZO	0.00	251,908.44	821,720.08	981,322.54	0.00	411,510.90
RETENCIONES Y CONTRIBUCIONES POR PAGAR A CORTO PLAZO	0.00	23,143,986.55	1,066,564.46	1,109,590.09	0.00	23,187,012.18
DEVOLUCIONES DE LA LEY DE INGRESO POR PAGAR A CORTO PLAZO	1,038.86	0.00	0.00	0.00	1,038.86	0.00
OTRAS CUENTAS POR PAGAR A CORTO PLAZO	0.00	6,443,095.02	114,874.38	83,874.38	0.00	6,412,095.02
DOCUMENTOS POR PAGAR A CORTO PLAZO	0.00	74,274.31	0.00	0.00	0.00	74,274.31
OTROS DOCUMENTOS POR PAGAR A CORTO PLAZO	0.00	74,274.31	0.00	0.00	0.00	74,274.31
PORCIÓN A CORTO PLAZO DE LA DEUDA PÚBLICA A LARGO PLAZO	0.00	7,656,091.32	57,852.04	0.00	0.00	7,598,239.28
PORCIÓN A CORTO PLAZO DE LA DEUDA PÚBLICA INTERNA	0.00	7,656,091.32	57,852.04	0.00	0.00	7,598,239.28
FONDOS Y BIENES DE TERCEROS EN GARANTÍA Y/O ADMINISTRACIÓN A CORTO PLAZO	0.00	67,319.34	0.00	0.00	0.00	67,319.34
FONDOS EN GARANTÍA A CORTO PLAZO	0.00	67,319.34	0.00	0.00	0.00	67,319.34
OTROS PASIVOS A CORTO PLAZO	0.00	97,085.12	0.00	0.00	0.00	97,085.12
INGRESOS POR CLASIFICAR	0.00	97,085.12	0.00	0.00	0.00	97,085.12
PASIVO NO CIRCULANTE	0.00	7,737,097.67	0.00	0.00	0.00	7,737,097.67
DEUDA PÚBLICA A LARGO PLAZO	0.00	7,737,097.67	0.00	0.00	0.00	7,737,097.67
PRÉSTAMOS DE LA DEUDA INTERNA POR PAGAR A LARGO PLAZO	0.00	7,737,097.67	0.00	0.00	0.00	7,737,097.67
HACIENDA PÚBLICA/ PATRIMONIO	0.00	143,278,580.46	0.00	0.00	0.00	143,278,580.46
HACIENDA PÚBLICA/ PATRIMONIO GENERADO	0.00	130,300,410.13	0.00	0.00	0.00	130,300,410.13
RESULTADOS DE EJERCICIOS ANTERIORES	9,908,965.82	0.00	0.00	0.00	9,908,965.82	0.00
RESULTADO EJERCICIO 2006	9,908,965.82	0.00	0.00	0.00	9,908,965.82	0.00
RESULTADO EJERCICIO 2008	0.00	3,277,483.98	0.00	0.00	0.00	3,277,483.98
RESULTADO EJERCICIO 2009	1,903,753.14	0.00	0.00	0.00	1,903,753.14	0.00
RESULTADO EJERCICIO 2010	0.00	1,516,535.05	0.00	0.00	0.00	1,516,535.05
RESULTADO EJERCICIO 2011	0.00	627,569.94	0.00	0.00	0.00	627,569.94
SUP O DEF 1990	489,733.84	0.00	0.00	0.00	489,733.84	0.00
SUP O DEF 1991	86,476.40	0.00	0.00	0.00	86,476.40	0.00
SUP O DEF 1992	238,128.61	0.00	0.00	0.00	238,128.61	0.00
SUP O DEF 1993	419,074.88	0.00	0.00	0.00	419,074.88	0.00
SUP O DEF 1994	396,403.36	0.00	0.00	0.00	396,403.36	0.00




MUNICIPIO DE COQUIMATLAN, COL.
Sistema Integral de Contabilidad Gubernamental
BALANZA DE COMPROBACION
DEL 1 DE ABRIL AL 30 DE ABRIL DE 2021

Descripción	Saldo Anterior		Movimientos		Saldo Actual	
	Debe	Haber	Debe	Haber	Debe	Haber
SUP O DEF 1995	105,595.46	0.00	0.00	0.00	105,595.46	0.00
SUP O DEF 1996	360,950.40	0.00	0.00	0.00	360,950.40	0.00
SUP O DEF 1997	0.00	2,428,046.29	0.00	0.00	0.00	2,428,046.29
SUP O DE F1998	0.00	1,077,382.20	0.00	0.00	0.00	1,077,382.20
SUP O DEF 1999	0.00	1,574,368.51	0.00	0.00	0.00	1,574,368.51
SUP O DEF 2000	0.00	684,511.01	0.00	0.00	0.00	684,511.01
SUP O DEF 2001	5,830,439.30	0.00	0.00	0.00	5,830,439.30	0.00
SUP O DEF 2002	0.00	1,910,777.48	0.00	0.00	0.00	1,910,777.48
RESULTADO EJERCICIO 2003	962,044.80	0.00	0.00	0.00	962,044.80	0.00
RESULTADO EJERCICIO 2004	0.00	3,342,415.89	0.00	0.00	0.00	3,342,415.89
RESULTADO EJER ANTERIORES	1,173,042.82	0.00	0.00	0.00	1,173,042.82	0.00
RESULTADO EJERCICIO 2005	1,256,399.24	0.00	0.00	0.00	1,256,399.24	0.00
RESULTADO EJERCICIO 2007	4,731,841.54	0.00	0.00	0.00	4,731,841.54	0.00
RESULTADO EJERCICIO 2012	1,535,367.95	0.00	0.00	0.00	1,535,367.95	0.00
RESULTADO EJERCICIO 2013	0.00	6,922,022.42	0.00	0.00	0.00	6,922,022.42
RESULTADO EJERCICIO 2014	0.00	12,415,423.13	0.00	0.00	0.00	12,415,423.13
RESULTADO EJERCICIO 2015	0.00	9,516,809.56	0.00	0.00	0.00	9,516,809.56
RESULTADO EJERCICIO 2016	0.00	17,039,697.24	0.00	0.00	0.00	17,039,697.24
RESULTADO EJERCICIO 2017	0.00	21,323,511.38	0.00	0.00	0.00	21,323,511.38
RESULTADO EJERCICIO 2018	0.00	23,829,309.82	0.00	0.00	0.00	23,829,309.82
RESULTADO EJERCICIO 2019	0.00	28,657,083.98	0.00	0.00	0.00	28,657,083.98
RESULTADO EJERCICIO 2020	0.00	23,555,679.81	0.00	0.00	0.00	23,555,679.81
RESERVAS	0.00	12,978,170.33	0.00	0.00	0.00	12,978,170.33
RESERVAS DE PATRIMONIO	0.00	12,978,170.33	0.00	0.00	0.00	12,978,170.33
INGRESOS Y OTROS BENEFICIOS						
INGRESOS DE GESTIÓN	0.00	7,613,010.72	0.00	749,082.74	0.00	8,362,093.46
IMPUESTOS	0.00	3,482,654.31	0.00	389,173.79	0.00	3,871,828.10
IMPUESTOS SOBRE EL PATRIMONIO	0.00	3,275,823.06	0.00	350,354.03	0.00	3,626,177.09
IMPUESTOS SOBRE LA PRODUCCIÓN, EL CONSUMO Y LAS TRANSACCIONES	0.00	70,906.03	0.00	33,422.36	0.00	104,328.39
ACCESORIOS DE IMPUESTOS	0.00	135,925.22	0.00	5,397.40	0.00	141,322.62
DERECHOS	0.00	1,805,422.12	0.00	232,532.22	0.00	2,037,954.34
DERECHOS POR EL USO, GOCE, APROVECHAMIENTO O EXPLOTACIÓN DE BIENES DE DOMINIO PÚBLICO	0.00	33,238.79	0.00	22,603.19	0.00	55,841.98
DERECHOS POR PRESTACIÓN DE SERVICIOS	0.00	699,946.73	0.00	70,203.76	0.00	770,150.49
OTROS DERECHOS	0.00	1,072,236.60	0.00	139,725.27	0.00	1,211,961.87
PRODUCTOS	0.00	33,161.49	0.00	14,001.58	0.00	47,163.07




MUNICIPIO DE COQUIMATLAN, COL.
Sistema Integral de Contabilidad Gubernamental
BALANZA DE COMPROBACION
DEL 1 DE ABRIL AL 30 DE ABRIL DE 2021

Descripción	Saldo Anterior		Movimientos		Saldo Actual	
	Debe	Haber	Debe	Haber	Debe	Haber
PRODUCTOS	0.00	33,161.49	0.00	14,001.58	0.00	47,163.07
APROVECHAMIENTOS	0.00	2,291,772.80	0.00	113,375.15	0.00	2,405,147.95
MULTAS	0.00	268,771.27	0.00	101,693.48	0.00	370,464.75
INDEMNIZACIONES	0.00	23,001.53	0.00	11,681.67	0.00	34,683.20
OTROS APROVECHAMIENTOS	0.00	2,000,000.00	0.00	0.00	0.00	2,000,000.00
PARTICIPACIONES, APORTACIONES, CONVENIOS, INCENTIVOS DERIVADOS DE LA COLABORACIÓN FISCAL, FONDOS DISTINTOS DE APORTACIONES, TRANSFERENCIAS, ASIGNACIONES, SUBSIDIOS Y SUBVENCIONES, Y PENSIONES Y JUBILACIONES	0.00	24,985,970.21	53,602.49	8,336,480.44	0.00	33,268,848.16
PARTICIPACIONES, APORTACIONES, CONVENIOS, INCENTIVOS DERIVADOS DE LA COLABORACIÓN FISCAL Y FONDOS DISTINTOS DE APORTACIONES	0.00	24,985,970.21	53,602.49	8,336,480.44	0.00	33,268,848.16
PARTICIPACIONES	0.00	17,008,112.21	53,602.49	7,100,127.44	0.00	24,054,637.16
APORTACIONES	0.00	7,977,858.00	0.00	1,236,353.00	0.00	9,214,211.00
GASTOS Y OTRAS PÉRDIDAS						
GASTOS DE FUNCIONAMIENTO	13,418,920.11	0.00	4,686,542.51	14,868.26	18,090,594.36	0.00
SERVICIOS PERSONALES	11,145,159.84	0.00	3,702,877.78	1,067.09	14,846,970.53	0.00
REMUNERACIONES AL PERSONAL DE CARÁCTER PERMANENTE	6,692,935.37	0.00	2,173,931.43	0.00	8,866,866.80	0.00
REMUNERACIONES ADICIONALES Y ESPECIALES	792,759.79	0.00	264,707.43	1,067.09	1,056,400.13	0.00
SEGURIDAD SOCIAL	729,669.00	0.00	334,582.02	0.00	1,064,251.02	0.00
OTRAS PRESTACIONES SOCIALES Y ECONOMICAS	2,449,725.48	0.00	776,521.40	0.00	3,226,246.88	0.00
PAGO DE ESTIMULOS A SERVIDORES PUBLICOS	480,070.20	0.00	153,135.50	0.00	633,205.70	0.00
MATERIALES Y SUMINISTROS	966,498.34	0.00	368,899.16	0.00	1,335,397.50	0.00
MATERIALES DE ADMINISTRACION, EMISION DE DOCUMENTOS Y ARTICULOS OFICIALES	180,190.21	0.00	31,371.35	0.00	211,561.56	0.00
MATERIALES Y ARTICULOS DE CONSTRUCCION Y DE REPARACION	16,788.10	0.00	3,811.75	0.00	20,599.85	0.00
PRODUCTOS QUIMICOS, FARMACEUTICOS Y DE LABORATORIO	13,222.96	0.00	0.00	0.00	13,222.96	0.00
COMBUSTIBLES, LUBRICANTES Y ADITIVOS	724,853.80	0.00	262,482.92	0.00	987,336.72	0.00
VESTUARIO, BLANCOS, PRENDAS DE PROTECCION Y ARTICULOS DEPORTIVOS	16,040.57	0.00	70,783.14	0.00	86,823.71	0.00
MATERIALES Y SUMINISTROS PARA SEGURIDAD HERRAMIENTAS, REFACCIONES Y ACCESORIOS MENORES	360.00	0.00	0.00	0.00	360.00	0.00
15,042.70	0.00	450.00	0.00	15,492.70	0.00	
SERVICIOS GENERALES	1,307,261.93	0.00	614,765.57	13,801.17	1,908,226.33	0.00




MUNICIPIO DE COQUIMATLAN, COL.
Sistema Integral de Contabilidad Gubernamental
BALANZA DE COMPROBACION
DEL 1 DE ABRIL AL 30 DE ABRIL DE 2021

Descripción	Saldo Anterior		Movimientos		Saldo Actual	
	Debe	Haber	Debe	Haber	Debe	Haber
SERVICIOS BÁSICOS	643,914.00	0.00	317,215.00	999.00	960,130.00	0.00
SERVICIOS DE ARRENDAMIENTO	26,424.00	0.00	8,750.00	0.00	35,174.00	0.00
SERVICIOS PROFESIONALES, CIENTÍFICOS Y TÉCNICOS Y OTROS SERVICIOS	9,286.25	0.00	3,079.33	0.00	12,365.58	0.00
SERVICIOS FINANCIEROS, BANCARIOS Y COMERCIALES	8,851.76	0.00	966.89	0.00	9,818.65	0.00
SERVICIOS DE INSTALACION, REPARACION, MANTENIMIENTO Y CONSERVACION	532,144.31	0.00	202,180.25	2,900.00	731,424.56	0.00
SERVICIOS OFICIALES	56,433.82	0.00	22,455.95	0.00	78,889.77	0.00
OTROS SERVICIOS GENERALES	30,207.79	0.00	60,118.15	9,902.17	80,423.77	0.00
TRANSFERENCIAS, ASIGNACIONES, SUBSIDIOS Y OTRAS AYUDAS	3,568,220.51	0.00	1,424,822.16	4,000.00	4,989,042.67	0.00
TRANSFERENCIAS AL RESTO DEL SECTOR PUBLICO	1,749,999.99	0.00	833,333.33	0.00	2,583,333.32	0.00
TRANSFERENCIAS A ENTIDADES FEDERATIVAS Y MUNICIPIOS	1,749,999.99	0.00	833,333.33	0.00	2,583,333.32	0.00
AYUDAS SOCIALES	145,396.00	0.00	78,400.00	4,000.00	219,796.00	0.00
AYUDAS SOCIALES A PERSONAS	92,596.00	0.00	60,800.00	4,000.00	149,396.00	0.00
AYUDAS SOCIALES A INSTITUCIONES	52,800.00	0.00	17,600.00	0.00	70,400.00	0.00
PENSIONES Y JUBILACIONES	1,672,824.52	0.00	513,088.83	0.00	2,185,913.35	0.00
JUBILACIONES	1,672,824.52	0.00	513,088.83	0.00	2,185,913.35	0.00
INTERESES, COMISIONES Y OTROS GASTOS DE LA DEUDA PÚBLICA	99,427.93	0.00	33,327.62	0.00	132,755.55	0.00
INTERESES DE LA DEUDA PUBLICA	99,427.93	0.00	33,327.62	0.00	132,755.55	0.00
INTERESES DE LA DEUDA PÚBLICA INTERNA	99,427.93	0.00	33,327.62	0.00	132,755.55	0.00
CUENTAS DE CIERRE CONTABLE						
CUENTAS DE ORDEN CONTABLES						
CUENTAS DE ORDEN PRESUPUESTARIAS						
LEY DE INGRESOS	0.00	0.00	18,278,331.34	18,278,331.34	0.00	0.00
LEY DE INGRESOS ESTIMADA	106,222,030.69	0.00	0.00	0.00	106,222,030.69	0.00
IMPUESTOS	5,826,786.56	0.00	0.00	0.00	5,826,786.56	0.00
DERECHOS	4,550,004.24	0.00	0.00	0.00	4,550,004.24	0.00
PRODUCTOS DE TIPO CORRIENTE	2,101,215.29	0.00	0.00	0.00	2,101,215.29	0.00
APROVECHAMIENTOS DE TIPO CORRIENTE	426,364.36	0.00	0.00	0.00	426,364.36	0.00
PARTICIPACIONES Y APORTACIONES.	93,317,660.24	0.00	0.00	0.00	93,317,660.24	0.00
LEY DE INGRESOS POR EJECUTAR	0.00	75,715,253.52	9,085,563.18	53,602.49	0.00	66,683,292.83
IMPUESTOS	0.00	2,344,132.25	389,173.79	0.00	0.00	1,954,958.46
DERECHOS	0.00	2,744,582.12	232,532.22	0.00	0.00	2,512,049.90




MUNICIPIO DE COQUIMATLAN, COL.
 Sistema Integral de Contabilidad Gubernamental
BALANZA DE COMPROBACION
DEL 1 DE ABRIL AL 30 DE ABRIL DE 2021

Descripción	Saldo Anterior		Movimientos		Saldo Actual	
	Debe	Haber	Debe	Haber	Debe	Haber
PRODUCTOS DE TIPO CORRIENTE	0.00	2,068,053.80	14,001.58	0.00	0.00	2,054,052.22
APROVECHAMIENTOS DE TIPO CORRIENTE	0.00	134,591.56	113,375.15	0.00	0.00	21,216.41
PARTICIPACIONES Y APORTACIONES.	0.00	68,423,893.79	8,336,480.44	53,602.49	0.00	60,141,015.84
MODIFICACIONES A LA LEY DE INGRESOS ESTIMADA	2,092,203.76	0.00	0.00	0.00	2,092,203.76	0.00
APROVECHAMIENTOS DE TIPO CORRIENTE	2,000,000.00	0.00	0.00	0.00	2,000,000.00	0.00
PARTICIPACIONES Y APORTACIONES.	92,203.76	0.00	0.00	0.00	92,203.76	0.00
LEY DE INGRESOS DEVENGADA	0.00	0.00	9,139,165.67	9,139,165.67	0.00	0.00
IMPUESTOS	0.00	0.00	389,173.79	389,173.79	0.00	0.00
DERECHOS	0.00	0.00	232,532.22	232,532.22	0.00	0.00
PRODUCTOS DE TIPO CORRIENTE	0.00	0.00	14,001.58	14,001.58	0.00	0.00
APROVECHAMIENTOS DE TIPO CORRIENTE	0.00	0.00	113,375.15	113,375.15	0.00	0.00
PARTICIPACIONES Y APORTACIONES.	0.00	0.00	8,390,082.93	8,390,082.93	0.00	0.00
LEY DE INGRESOS RECAUDADA	0.00	32,598,980.93	53,602.49	9,085,563.18	0.00	41,630,941.62
IMPUESTOS	0.00	3,482,654.31	0.00	389,173.79	0.00	3,871,828.10
DERECHOS	0.00	1,805,422.12	0.00	232,532.22	0.00	2,037,954.34
PRODUCTOS DE TIPO CORRIENTE	0.00	33,161.49	0.00	14,001.58	0.00	47,163.07
APROVECHAMIENTOS DE TIPO CORRIENTE	0.00	2,291,772.80	0.00	113,375.15	0.00	2,405,147.95
PARTICIPACIONES Y APORTACIONES.	0.00	24,985,970.21	53,602.49	8,336,480.44	0.00	33,268,848.16
PRESUPUESTO DE EGRESOS	0.00	0.00	35,194,400.90	35,194,400.90	0.00	0.00
PRESUPUESTO DE EGRESOS APROBADO	0.00	106,222,030.69	0.00	0.00	0.00	106,222,030.69
SERVICIOS PERSONALES	0.00	62,183,171.47	0.00	0.00	0.00	62,183,171.47
MATERIALES Y SUMINISTROS	0.00	3,835,310.53	0.00	0.00	0.00	3,835,310.53
SERVICIOS GENERALES	0.00	7,460,395.46	0.00	0.00	0.00	7,460,395.46
TRANSFERENCIAS, ASIGNACIONES, SUBSIDIOS Y OTRAS AYUDAS	0.00	16,806,761.91	0.00	0.00	0.00	16,806,761.91
BIENES MUEBLES, INMUEBLES E INTANGIBLES	0.00	160,475.18	0.00	0.00	0.00	160,475.18
INVERSION PUBLICA	0.00	14,218,941.88	0.00	0.00	0.00	14,218,941.88
DEUDA PUBLICA	0.00	1,556,974.26	0.00	0.00	0.00	1,556,974.26
PRESUPUESTO DE EGRESOS POR EJERCER	90,867,847.31	0.00	5,118,390.01	11,306,242.08	84,679,995.24	0.00
SERVICIOS PERSONALES	51,038,011.63	0.00	2,831,294.36	6,533,105.05	47,336,200.94	0.00
MATERIALES Y SUMINISTROS	2,822,584.37	0.00	241,523.29	626,209.16	2,437,898.50	0.00
SERVICIOS GENERALES	7,192,489.11	0.00	1,458,471.75	2,006,513.81	6,644,447.05	0.00
TRANSFERENCIAS, ASIGNACIONES, SUBSIDIOS Y OTRAS AYUDAS	14,244,693.66	0.00	569,194.67	2,002,435.83	12,811,452.50	0.00
BIENES MUEBLES, INMUEBLES E INTANGIBLES	84,307.58	0.00	9,337.40	13,513.40	80,131.58	0.00
INVERSION PUBLICA	14,229,330.00	0.00	0.00	0.00	14,229,330.00	0.00
DEUDA PUBLICA	1,256,430.96	0.00	8,568.54	124,464.83	1,140,534.67	0.00



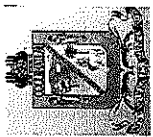
MUNICIPIO DE COQUIMATLAN, COL.
Sistema Integral de Contabilidad Gubernamental
BALANZA DE COMPROBACION
DEL 1 DE ABRIL AL 30 DE ABRIL DE 2021

Descripción	Saldo Anterior		Movimientos		Saldo Actual	
	Debe	Haber	Debe	Haber	Debe	Haber
MODIFICACIONES AL PRESUPUESTO DE EGRESOS APROBADO	0.00	2,092,203.76	5,099,521.75	5,099,521.75	0.00	2,092,203.76
SERVICIOS PERSONALES	0.00	0.00	2,830,227.27	2,830,227.27	0.00	0.00
MATERIALES Y SUMINISTROS	46,227.82	0.00	257,310.00	241,523.29	62,014.53	0.00
SERVICIOS GENERALES	0.00	1,039,355.58	1,391,748.24	1,444,670.58	0.00	1,092,277.92
TRANSFERENCIAS, ASIGNACIONES, SUBSIDIOS Y OTRAS AYUDAS	0.00	1,006,152.26	577,613.67	565,194.67	0.00	993,733.26
BIENES MUEBLES, INMUEBLES E INTANGIBLES	0.00	109,500.00	9,337.40	9,337.40	0.00	109,500.00
INVERSION PUBLICA	0.00	10,388.12	0.00	0.00	0.00	10,388.12
DEUDA PUBLICA	26,964.38	0.00	33,285.17	8,568.54	51,681.01	0.00
PRESUPUESTO DE EGRESOS COMPROMETIDO	0.00	0.00	6,225,588.59	6,225,588.59	0.00	0.00
SERVICIOS PERSONALES	0.00	0.00	3,703,944.87	3,703,944.87	0.00	0.00
MATERIALES Y SUMINISTROS	0.00	0.00	368,899.16	368,899.16	0.00	0.00
SERVICIOS GENERALES	0.00	0.00	628,566.74	628,566.74	0.00	0.00
TRANSFERENCIAS, ASIGNACIONES, SUBSIDIOS Y OTRAS AYUDAS	0.00	0.00	1,428,822.16	1,428,822.16	0.00	0.00
BIENES MUEBLES, INMUEBLES E INTANGIBLES	0.00	0.00	4,176.00	4,176.00	0.00	0.00
DEUDA PUBLICA	0.00	0.00	91,179.66	91,179.66	0.00	0.00
PRESUPUESTO DE EGRESOS DEVENGADO	154,408.05	0.00	6,226,340.59	6,377,259.04	3,489.60	0.00
SERVICIOS PERSONALES	0.00	0.00	3,703,944.87	3,703,944.87	0.00	0.00
MATERIALES Y SUMINISTROS	3,916.19	0.00	368,899.16	369,845.75	2,969.60	0.00
SERVICIOS GENERALES	87,197.60	0.00	629,318.74	715,996.34	520.00	0.00
TRANSFERENCIAS, ASIGNACIONES, SUBSIDIOS Y OTRAS AYUDAS	0.00	0.00	1,428,822.16	1,428,822.16	0.00	0.00
BIENES MUEBLES, INMUEBLES E INTANGIBLES	63,294.26	0.00	4,176.00	67,470.26	0.00	0.00
DEUDA PUBLICA	0.00	0.00	91,179.66	91,179.66	0.00	0.00
PRESUPUESTO DE EGRESOS EJERCIDO	474,625.98	0.00	6,383,898.04	6,160,282.18	698,241.84	0.00
SERVICIOS PERSONALES	328,558.04	0.00	3,703,944.87	3,596,678.26	435,824.65	0.00
MATERIALES Y SUMINISTROS	84,936.94	0.00	369,845.75	277,332.51	177,450.18	0.00
SERVICIOS GENERALES	46,131.00	0.00	720,635.34	701,799.33	64,967.01	0.00
TRANSFERENCIAS, ASIGNACIONES, SUBSIDIOS Y OTRAS AYUDAS	15,000.00	0.00	1,430,822.16	1,425,822.16	20,000.00	0.00
BIENES MUEBLES, INMUEBLES E INTANGIBLES	0.00	0.00	67,470.26	67,470.26	0.00	0.00
DEUDA PUBLICA	0.00	0.00	91,179.66	91,179.66	0.00	0.00
PRESUPUESTO DE EGRESOS PAGADO	16,817,353.11	0.00	6,140,661.92	25,507.26	22,932,507.77	0.00
SERVICIOS PERSONALES	10,816,601.80	0.00	3,595,611.17	1,067.09	14,411,145.88	0.00
MATERIALES Y SUMINISTROS	877,645.21	0.00	277,332.51	0.00	1,154,977.72	0.00
SERVICIOS GENERALES	1,173,933.33	0.00	687,246.16	18,440.17	1,842,739.32	0.00




MUNICIPIO DE COQUIMATLAN, COL.
Sistema Integral de Contabilidad Gubernamental
BALANZA DE COMPROBACION
DEL 1 DE ABRIL AL 30 DE ABRIL DE 2021

Descripción	Saldo Anterior		Movimientos		Saldo Actual	
	Debe	Haber	Debe	Haber	Debe	Haber
TRANSFERENCIAS, ASIGNACIONES, SUBSIDIOS Y OTRAS AYUDAS	3,553,220.51	0.00	1,421,822.16	6,000.00	4,969,042.67	0.00
BIENES MUEBLES, INMUEBLES E INTANGIBLES	122,373.34	0.00	67,470.26	0.00	189,843.60	0.00
DEUDA PUBLICA	273,578.92	0.00	91,179.66	0.00	364,758.58	0.00
CUENTAS DE CIERRE PRESUPUESTARIO						
TOTAL:	476,965,482.39	476,965,482.39	76,617,744.23	76,617,744.23	486,195,853.10	486,195,853.10




MUNICIPIO DE COQUIMATLAN, COL.
Sistema Integral de Contabilidad Gubernamental
BALANZA DE COMPROBACION
DEL 1 DE ENERO AL 30 DE ABRIL DE 2021

Descripción	Saldo Anterior		Movimientos		Saldo Actual	
	Debe	Haber	Debe	Haber	Debe	Haber
ACTIVO						
ACTIVO CIRCULANTE						
EFFECTIVO Y EQUIVALENTES						
BANCOS/TESORERIA	41,329,807.84	0.00	47,902,233.46	37,984,946.07	51,247,095.23	0.00
DEPOSITOS DE FONDOS DE TERCEROS EN GARANTÍA Y/O ADMINISTRACIÓN	20,046,496.18	0.00	47,721,674.39	37,542,642.00	30,225,528.57	0.00
	20,034,505.68	0.00	47,721,674.39	37,542,642.00	30,213,538.07	0.00
	11,990.50	0.00	0.00	0.00	11,990.50	0.00
DERECHOS A RECIBIR EFFECTIVO O EQUIVALENTES						
CUENTAS POR COBRAR A CORTO PLAZO	19,142,923.77	0.00	180,559.07	442,304.07	18,881,178.77	0.00
DEUDORES DIVERSOS POR COBRAR A CORTO PLAZO	1,209,220.43	0.00	114,304.42	112,942.24	1,210,582.61	0.00
INGRESOS POR RECUPERAR A CORTO PLAZO	851,445.57	0.00	0.00	0.00	851,445.57	0.00
DEUDORES POR ANTICIPOS DE TESORERIA A CORTO PLAZO	1,000,000.00	0.00	0.00	0.00	1,000,000.00	0.00
	9,760.85	0.00	66,254.65	57,292.65	18,722.85	0.00
PRESTAMOS OTORGADOS A CORTO PLAZO	16,072,496.92	0.00	0.00	272,069.18	15,800,427.74	0.00
DERECHOS A RECIBIR BIENES O SERVICIOS						
ANTICIPO A PROVEEDORES POR ADQUISICIÓN DE BIENES Y PRESTACIÓN DE SERVICIOS A CORTO PLAZO	2,140,387.89	0.00	0.00	0.00	2,140,387.89	0.00
ANTICIPO A CONTRATISTAS POR OBRAS PÚBLICAS A CORTO PLAZO	1,598,685.76	0.00	0.00	0.00	1,598,685.76	0.00
	541,702.13	0.00	0.00	0.00	541,702.13	0.00
ACTIVO NO CIRCULANTE						
BIENES INMUEBLES, INFRAESTRUCTURA Y CONSTRUCCIONES EN PROCESO						
VIVIENDAS	165,405,100.83	0.00	202,087.92	12,244.32	165,594,944.43	0.00
EDIFICIOS NO HABITACIONALES	149,170,164.82	0.00	0.00	0.00	149,170,164.82	0.00
CONSTRUCCIONES EN PROCESO EN BIENES DE DOMINIO PÚBLICO	6,474,064.26	0.00	0.00	0.00	6,474,064.26	0.00
CONSTRUCCIONES EN PROCESO EN BIENES PROPIOS	9,400,012.23	0.00	0.00	0.00	9,400,012.23	0.00
BIENES MUEBLES						
MOBILIARIO Y EQUIPO DE ADMINISTRACIÓN	119,105,926.12	0.00	0.00	0.00	119,105,926.12	0.00
MOBILIARIO Y EQUIPO EDUCACIONAL Y RECREATIVO	14,190,162.21	0.00	0.00	0.00	14,190,162.21	0.00
EQUIPO DE DEFENSA Y SEGURIDAD	15,535,681.13	0.00	202,087.92	12,244.32	15,725,524.73	0.00
ACTIVOS DIFERIDOS						
ESTUDIOS, FORMULACIÓN Y EVALUACIÓN DE PROYECTOS	13,280,067.67	0.00	121,303.92	12,244.32	13,389,127.27	0.00
	963,788.00	0.00	0.00	0.00	963,788.00	0.00
	1,291,825.46	0.00	80,784.00	0.00	1,372,609.46	0.00
	699,254.88	0.00	0.00	0.00	699,254.88	0.00
	699,254.88	0.00	0.00	0.00	699,254.88	0.00
PASIVO						
PASIVO CIRCULANTE						
CUENTAS POR PAGAR A CORTO PLAZO						
SERVICIOS PERSONALES POR PAGAR A CORTO PLAZO	0.00	55,719,230.54	36,779,220.58	28,467,802.53	0.00	47,407,812.49
	0.00	47,653,543.54	36,550,451.63	28,467,802.53	0.00	39,570,894.44
	0.00	10,117,686.05	16,449,097.41	15,498,299.90	0.00	9,166,888.54



MUNICIPIO DE COQUIMATLAN, COL.
Sistema Integral de Contabilidad Gubernamental
BALANZA DE COMPROBACION
DEL 1 DE ENERO AL 30 DE ABRIL DE 2021


Descripción	Saldo Anterior		Movimientos		Saldo Actual	
	Debe	Haber	Debe	Haber	Debe	Haber
PROVEEDORES POR PAGAR A CORTO PLAZO	77,200.90	0.00	4,988,049.53	5,199,162.58	0.00	133,912.15
CONTRATISTAS POR OBRAS PÚBLICAS POR PAGAR A CORTO PLAZO	0.00	6,800,850.22	6,903,787.03	363,451.32	0.00	260,514.51
TRANSFERENCIAS OTORGADAS POR PAGAR A CORTO PLAZO	0.00	586,016.29	3,087,319.54	2,912,814.15	0.00	411,510.90
RETENCIONES Y CONTRIBUCIONES POR PAGAR A CORTO PLAZO	0.00	23,436,295.83	4,588,114.65	4,338,831.00	0.00	23,187,012.18
DEVOLUCIONES DE LA LEY DE INGRESO POR PAGAR A CORTO PLAZO	1,038.86	0.00	0.00	0.00	1,038.86	0.00
OTRAS CUENTAS POR PAGAR A CORTO PLAZO	0.00	6,790,934.91	534,083.47	155,243.58	0.00	6,412,095.02
DOCUMENTOS POR PAGAR A CORTO PLAZO	0.00	74,274.31	0.00	0.00	0.00	74,274.31
OTROS DOCUMENTOS POR PAGAR A CORTO PLAZO	0.00	74,274.31	0.00	0.00	0.00	74,274.31
PORCIÓN A CORTO PLAZO DE LA DEUDA PÚBLICA A LARGO PLAZO	0.00	7,827,008.23	228,768.95	0.00	0.00	7,598,239.28
PORCIÓN A CORTO PLAZO DE LA DEUDA PÚBLICA INTERNA	0.00	7,827,008.23	228,768.95	0.00	0.00	7,598,239.28
FONDOS Y BIENES DE TERCEROS EN GARANTÍA Y/O ADMINISTRACIÓN A CORTO PLAZO	0.00	67,319.34	0.00	0.00	0.00	67,319.34
FONDOS EN GARANTÍA A CORTO PLAZO	0.00	67,319.34	0.00	0.00	0.00	67,319.34
OTROS PASIVOS A CORTO PLAZO	0.00	97,085.12	0.00	0.00	0.00	97,085.12
INGRESOS POR CLASIFICAR	0.00	97,085.12	0.00	0.00	0.00	97,085.12
PASIVO NO CIRCULANTE	0.00	7,737,097.67	0.00	0.00	0.00	7,737,097.67
DEUDA PÚBLICA A LARGO PLAZO	0.00	7,737,097.67	0.00	0.00	0.00	7,737,097.67
PRÉSTAMOS DE LA DEUDA INTERNA POR PAGAR A LARGO PLAZO	0.00	7,737,097.67	0.00	0.00	0.00	7,737,097.67
HACIENDA PÚBLICA/ PATRIMONIO						
HACIENDA PÚBLICA/ PATRIMONIO GENERADO	0.00	143,278,580.46	0.00	0.00	0.00	143,278,580.46
RESULTADOS DE EJERCICIOS ANTERIORES	0.00	130,300,410.13	0.00	0.00	0.00	130,300,410.13
RESULTADO EJERCICIO 2006	9,908,965.82	0.00	0.00	0.00	9,908,965.82	0.00
RESULTADO EJERCICIO 2008	0.00	3,277,483.98	0.00	0.00	0.00	3,277,483.98
RESULTADO EJERCICIO 2009	1,903,753.14	0.00	0.00	0.00	1,903,753.14	0.00
RESULTADO EJERCICIO 2010	0.00	1,516,535.05	0.00	0.00	0.00	1,516,535.05
RESULTADO EJERCICIO 2011	0.00	627,569.94	0.00	0.00	0.00	627,569.94
SUP O DEF 1990	489,733.84	0.00	0.00	0.00	489,733.84	0.00
SUP O DEF 1991	86,476.40	0.00	0.00	0.00	86,476.40	0.00
SUP O DEF 1992	238,128.61	0.00	0.00	0.00	238,128.61	0.00
SUP O DEF 1993	419,074.88	0.00	0.00	0.00	419,074.88	0.00
SUP O DEF 1994	396,403.36	0.00	0.00	0.00	396,403.36	0.00



MUNICIPIO DE COQUIMATLAN, COL.
Sistema Integral de Contabilidad Gubernamental


BALANZA DE COMPROBACION
DEL 1 DE ENERO AL 30 DE ABRIL DE 2021

Descripción	Saldo Anterior		Movimientos		Saldo Actual	
	Debe	Haber	Debe	Haber	Debe	Haber
SUP O DEF 1995	105,595.46	0.00	0.00	0.00	105,595.46	0.00
SUP O DEF 1996	360,950.40	0.00	0.00	0.00	360,950.40	0.00
SUP O DEF 1997	0.00	2,428,046.29	0.00	0.00	0.00	2,428,046.29
SUP O DE F1998	0.00	1,077,382.20	0.00	0.00	0.00	1,077,382.20
SUP O DEF 1999	0.00	1,574,368.51	0.00	0.00	0.00	1,574,368.51
SUP O DEF 2000	0.00	684,511.01	0.00	0.00	0.00	684,511.01
SUP O DEF 2001	5,830,439.30	0.00	0.00	0.00	5,830,439.30	0.00
SUP O DEF 2002	0.00	1,910,777.48	0.00	0.00	0.00	1,910,777.48
RESULTADO EJERCICIO 2003	962,044.80	0.00	0.00	0.00	962,044.80	0.00
RESULTADO EJERCICIO 2004	0.00	3,342,415.89	0.00	0.00	0.00	3,342,415.89
RESULTADO EJER ANTERIORES	1,173,042.82	0.00	0.00	0.00	1,173,042.82	0.00
RESULTADO EJERCICIO 2005	1,256,399.24	0.00	0.00	0.00	1,256,399.24	0.00
RESULTADO EJERCICIO 2007	4,731,841.54	0.00	0.00	0.00	4,731,841.54	0.00
RESULTADO EJERCICIO 2012	1,535,367.95	0.00	0.00	0.00	1,535,367.95	0.00
RESULTADO EJERCICIO 2013	0.00	6,922,022.42	0.00	0.00	0.00	6,922,022.42
RESULTADO EJERCICIO 2014	0.00	12,415,423.13	0.00	0.00	0.00	12,415,423.13
RESULTADO EJERCICIO 2015	0.00	9,516,809.56	0.00	0.00	0.00	9,516,809.56
RESULTADO EJERCICIO 2016	0.00	17,039,697.24	0.00	0.00	0.00	17,039,697.24
RESULTADO EJERCICIO 2017	0.00	21,323,511.38	0.00	0.00	0.00	21,323,511.38
RESULTADO EJERCICIO 2018	0.00	23,829,309.82	0.00	0.00	0.00	23,829,309.82
RESULTADO EJERCICIO 2019	0.00	28,657,083.98	0.00	0.00	0.00	28,657,083.98
RESULTADO EJERCICIO 2020	0.00	23,555,679.81	0.00	0.00	0.00	23,555,679.81
RESERVAS	0.00	12,978,170.33	0.00	0.00	0.00	12,978,170.33
RESERVAS DE PATRIMONIO	0.00	12,978,170.33	0.00	0.00	0.00	12,978,170.33
INGRESOS Y OTROS BENEFICIOS						
INGRESOS DE GESTIÓN	0.00	0.00	0.00	8,362,093.46	0.00	8,362,093.46
IMPUESTOS	0.00	0.00	0.00	3,871,828.10	0.00	3,871,828.10
IMPUESTOS SOBRE EL PATRIMONIO	0.00	0.00	0.00	3,626,177.09	0.00	3,626,177.09
IMPUESTOS SOBRE LA PRODUCCIÓN, EL CONSUMO Y LAS TRANSACCIONES	0.00	0.00	0.00	104,328.39	0.00	104,328.39
ACCESORIOS DE IMPUESTOS	0.00	0.00	0.00	141,322.62	0.00	141,322.62
DERECHOS	0.00	0.00	0.00	2,037,954.34	0.00	2,037,954.34
DERECHOS POR EL USO, GOCE, APROVECHAMIENTO O EXPLOTACIÓN DE BIENES DE DOMINIO PÚBLICO	0.00	0.00	0.00	55,841.98	0.00	55,841.98
DERECHOS POR PRESTACIÓN DE SERVICIOS	0.00	0.00	0.00	770,150.49	0.00	770,150.49
OTROS DERECHOS	0.00	0.00	0.00	1,211,961.87	0.00	1,211,961.87
PRODUCTOS	0.00	0.00	0.00	47,163.07	0.00	47,163.07



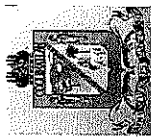
MUNICIPIO DE COQUIMATLAN, COL.
Sistema Integral de Contabilidad Gubernamental
BALANZA DE COMPROBACION
DEL 1 DE ENERO AL 30 DE ABRIL DE 2021

Descripción	Saldo Anterior		Movimientos		Saldo Actual	
	Debe	Haber	Debe	Haber	Debe	Haber
PRODUCTOS	0.00	0.00	0.00	47,163.07	0.00	47,163.07
APROVECHAMIENTOS	0.00	0.00	0.00	2,405,147.95	0.00	2,405,147.95
MULTAS	0.00	0.00	0.00	370,464.75	0.00	370,464.75
INDEMNIZACIONES	0.00	0.00	0.00	34,683.20	0.00	34,683.20
OTROS APROVECHAMIENTOS	0.00	0.00	0.00	2,000,000.00	0.00	2,000,000.00
PARTICIPACIONES, APORTACIONES, CONVENIOS, INCENTIVOS DERIVADOS DE LA COLABORACION FISCAL, FONDOS DISTINTOS DE APORTACIONES, TRANSFERENCIAS, ASIGNACIONES, SUBSIDIOS Y SUBVENCIONES, Y PENSIONES Y JUBILACIONES	0.00	0.00	53,602.49	33,322,450.65	0.00	33,268,848.16
PARTICIPACIONES, APORTACIONES, CONVENIOS, INCENTIVOS DERIVADOS DE LA COLABORACION FISCAL Y FONDOS DISTINTOS DE APORTACIONES	0.00	0.00	53,602.49	33,322,450.65	0.00	33,268,848.16
PARTICIPACIONES	0.00	0.00	53,602.49	24,108,239.65	0.00	24,054,637.16
APORTACIONES	0.00	0.00	0.00	9,214,211.00	0.00	9,214,211.00
GASTOS Y OTRAS PÉRDIDAS						
GASTOS DE FUNCIONAMIENTO	0.00	0.00	18,398,766.70	308,172.34	18,090,594.36	0.00
SERVICIOS PERSONALES	0.00	0.00	15,110,672.93	263,702.40	14,846,970.53	0.00
REMUNERACIONES AL PERSONAL DE CARÁCTER PERMANENTE	0.00	0.00	8,866,866.80	0.00	8,866,866.80	0.00
REMUNERACIONES ADICIONALES Y ESPECIALES	0.00	0.00	1,057,467.22	1,067.09	1,056,400.13	0.00
SEGURIDAD SOCIAL	0.00	0.00	1,326,886.33	262,635.31	1,064,251.02	0.00
OTRAS PRESTACIONES SOCIALES Y ECONOMICAS	0.00	0.00	3,226,246.88	0.00	3,226,246.88	0.00
PAGO DE ESTIMULOS A SERVIDORES PUBLICOS	0.00	0.00	633,205.70	0.00	633,205.70	0.00
MATERIALES Y SUMINISTROS	0.00	0.00	1,349,818.10	14,420.60	1,335,397.50	0.00
MATERIALES DE ADMINISTRACION, EMISION DE DOCUMENTOS Y ARTICULOS OFICIALES	0.00	0.00	218,423.56	6,862.00	211,561.56	0.00
MATERIALES Y ARTICULOS DE CONSTRUCCION Y DE REPARACION	0.00	0.00	20,599.85	0.00	20,599.85	0.00
PRODUCTOS QUIMICOS, FARMACEUTICOS Y DE LABORATORIO	0.00	0.00	13,222.96	0.00	13,222.96	0.00
COMBUSTIBLES, LUBRICANTES Y ADITIVOS	0.00	0.00	987,836.72	500.00	987,336.72	0.00
VESTUARIO, BLANCOS, PRENDAS DE PROTECCION Y ARTICULOS DEPORTIVOS	0.00	0.00	86,823.71	0.00	86,823.71	0.00
MATERIALES Y SUMINISTROS PARA SEGURIDAD	0.00	0.00	360.00	0.00	360.00	0.00
HERRAMIENTAS, REFACCIONES Y ACCESORIOS MENORES	0.00	0.00	22,551.30	7,058.60	15,492.70	0.00
SERVICIOS GENERALES	0.00	0.00	1,938,275.67	30,049.34	1,908,226.33	0.00




MUNICIPIO DE COQUIMATLAN, COL.
Sistema Integral de Contabilidad Gubernamental
BALANZA DE COMPROBACION
DEL 1 DE ENERO AL 30 DE ABRIL DE 2021

Descripción	Saldo Anterior		Movimientos		Saldo Actual	
	Debe	Haber	Debe	Haber	Debe	Haber
SERVICIOS BÁSICOS	0.00	0.00	961,708.00	1,578.00	960,130.00	0.00
SERVICIOS DE ARRENDAMIENTO	0.00	0.00	35,174.00	0.00	35,174.00	0.00
SERVICIOS PROFESIONALES, CIENTÍFICOS Y TÉCNICOS Y OTROS SERVICIOS	0.00	0.00	12,365.58	0.00	12,365.58	0.00
SERVICIOS FINANCIEROS, BANCARIOS Y COMERCIALES	0.00	0.00	9,818.65	0.00	9,818.65	0.00
SERVICIOS DE INSTALACION, REPARACION, MANTENIMIENTO Y CONSERVACION	0.00	0.00	746,493.73	15,069.17	731,424.56	0.00
SERVICIOS OFICIALES	0.00	0.00	82,389.77	3,500.00	78,889.77	0.00
OTROS SERVICIOS GENERALES	0.00	0.00	90,325.94	9,902.17	80,423.77	0.00
TRANSFERENCIAS, ASIGNACIONES, SUBSIDIOS Y OTRAS AYUDAS	0.00	0.00	5,002,642.67	13,600.00	4,989,042.67	0.00
TRANSFERENCIAS AL RESTO DEL SECTOR PUBLICO	0.00	0.00	2,583,333.32	0.00	2,583,333.32	0.00
TRANSFERENCIAS A ENTIDADES FEDERATIVAS Y MUNICIPIOS	0.00	0.00	2,583,333.32	0.00	2,583,333.32	0.00
AYUDAS SOCIALES	0.00	0.00	233,396.00	13,600.00	219,796.00	0.00
AYUDAS SOCIALES A PERSONAS	0.00	0.00	153,396.00	4,000.00	149,396.00	0.00
AYUDAS SOCIALES A INSTITUCIONES	0.00	0.00	80,000.00	9,600.00	70,400.00	0.00
PENSIONES Y JUBILACIONES	0.00	0.00	2,185,913.35	0.00	2,185,913.35	0.00
JUBILACIONES	0.00	0.00	2,185,913.35	0.00	2,185,913.35	0.00
INTERESES, COMISIONES Y OTROS GASTOS DE LA DEUDA PÚBLICA	0.00	0.00	132,755.55	0.00	132,755.55	0.00
INTERESES DE LA DEUDA PÚBLICA	0.00	0.00	132,755.55	0.00	132,755.55	0.00
INTERESES DE LA DEUDA PÚBLICA INTERNA	0.00	0.00	132,755.55	0.00	132,755.55	0.00
CUENTAS DE CIERRE CONTABLE						
CUENTAS DE ORDEN CONTABLES						
CUENTAS DE ORDEN PRESUPUESTARIAS						
LEY DE INGRESOS	0.00	0.00	191,954,158.93	191,954,158.93	0.00	0.00
LEY DE INGRESOS ESTIMADA	0.00	0.00	106,222,030.69	0.00	106,222,030.69	0.00
IMPUESTOS	0.00	0.00	5,826,786.56	0.00	5,826,786.56	0.00
DERECHOS	0.00	0.00	4,550,004.24	0.00	4,550,004.24	0.00
PRODUCTOS DE TIPO CORRIENTE	0.00	0.00	2,101,215.29	0.00	2,101,215.29	0.00
APROVECHAMIENTOS DE TIPO CORRIENTE	0.00	0.00	426,364.36	0.00	426,364.36	0.00
PARTICIPACIONES Y APORTACIONES.	0.00	0.00	93,317,660.24	0.00	93,317,660.24	0.00
LEY DE INGRESOS POR EJECUTAR	0.00	0.00	41,766,359.75	108,449,652.58	0.00	66,683,292.83
IMPUESTOS	0.00	0.00	3,871,828.10	5,826,786.56	0.00	1,954,958.46
DERECHOS	0.00	0.00	2,037,954.34	4,550,004.24	0.00	2,512,049.90




MUNICIPIO DE COQUIMATLAN, COL.
Sistema Integral de Contabilidad Gubernamental
BALANZA DE COMPROBACION
DEL 1 DE ENERO AL 30 DE ABRIL DE 2021

Descripción	Saldo Anterior		Movimientos		Saldo Actual	
	Debe	Haber	Debe	Haber	Debe	Haber
PRODUCTOS DE TIPO CORRIENTE	0.00	0.00	47,163.07	2,101,215.29	0.00	2,054,052.22
APROVECHAMIENTOS DE TIPO CORRIENTE	0.00	0.00	2,405,147.95	2,426,364.36	0.00	21,216.41
PARTICIPACIONES Y APORTACIONES.	0.00	0.00	33,404,266.29	93,545,282.13	0.00	60,141,015.84
MODIFICACIONES A LA LEY DE INGRESOS ESTIMADA	0.00	0.00	2,174,019.40	81,815.64	2,092,203.76	0.00
APROVECHAMIENTOS DE TIPO CORRIENTE	0.00	0.00	2,000,000.00	0.00	2,000,000.00	0.00
PARTICIPACIONES Y APORTACIONES.	0.00	0.00	174,019.40	81,815.64	92,203.76	0.00
LEY DE INGRESOS DEVENGADA	0.00	0.00	41,738,146.60	41,738,146.60	0.00	0.00
IMPUESTOS	0.00	0.00	3,871,828.10	3,871,828.10	0.00	0.00
DERECHOS	0.00	0.00	2,037,954.34	2,037,954.34	0.00	0.00
PRODUCTOS DE TIPO CORRIENTE	0.00	0.00	47,163.07	47,163.07	0.00	0.00
APROVECHAMIENTOS DE TIPO CORRIENTE	0.00	0.00	2,405,147.95	2,405,147.95	0.00	0.00
PARTICIPACIONES Y APORTACIONES.	0.00	0.00	33,376,053.14	33,376,053.14	0.00	0.00
LEY DE INGRESOS RECAUDADA	0.00	0.00	53,602.49	41,684,544.11	0.00	41,630,941.62
IMPUESTOS	0.00	0.00	0.00	3,871,828.10	0.00	3,871,828.10
DERECHOS	0.00	0.00	0.00	2,037,954.34	0.00	2,037,954.34
PRODUCTOS DE TIPO CORRIENTE	0.00	0.00	0.00	47,163.07	0.00	47,163.07
APROVECHAMIENTOS DE TIPO CORRIENTE	0.00	0.00	0.00	2,405,147.95	0.00	2,405,147.95
PARTICIPACIONES Y APORTACIONES.	0.00	0.00	53,602.49	33,322,450.65	0.00	33,268,848.16
PRESUPUESTO DE EGRESOS	0.00	0.00	231,530,364.89	231,530,364.89	0.00	0.00
PRESUPUESTO DE EGRESOS APROBADO	0.00	0.00	0.00	106,222,030.69	0.00	106,222,030.69
SERVICIOS PERSONALES	0.00	0.00	0.00	62,183,171.47	0.00	62,183,171.47
MATERIALES Y SUMINISTROS	0.00	0.00	0.00	3,835,310.53	0.00	3,835,310.53
SERVICIOS GENERALES	0.00	0.00	0.00	7,460,395.46	0.00	7,460,395.46
TRANSFERENCIAS, ASIGNACIONES, SUBSIDIOS Y OTRAS AYUDAS	0.00	0.00	0.00	16,806,761.91	0.00	16,806,761.91
BIENES MUEBLES, INMUEBLES E INTANGIBLES	0.00	0.00	0.00	160,475.18	0.00	160,475.18
INVERSION PUBLICA	0.00	0.00	0.00	14,218,941.88	0.00	14,218,941.88
DEUDA PUBLICA	0.00	0.00	0.00	1,556,974.26	0.00	1,556,974.26
PRESUPUESTO DE EGRESOS POR EJERCER	0.00	0.00	122,228,788.53	37,548,793.29	84,679,995.24	0.00
SERVICIOS PERSONALES	0.00	0.00	71,052,748.17	23,716,547.23	47,336,200.94	0.00
MATERIALES Y SUMINISTROS	0.00	0.00	4,711,984.52	2,274,086.02	2,437,898.50	0.00
SERVICIOS GENERALES	0.00	0.00	11,625,735.96	4,981,288.91	6,644,447.05	0.00
TRANSFERENCIAS, ASIGNACIONES, SUBSIDIOS Y OTRAS AYUDAS	0.00	0.00	18,627,091.77	5,815,639.27	12,811,452.50	0.00
BIENES MUEBLES, INMUEBLES E INTANGIBLES	0.00	0.00	377,097.90	296,966.32	80,131.58	0.00
INVERSION PUBLICA	0.00	0.00	14,229,330.00	0.00	14,229,330.00	0.00
DEUDA PUBLICA	0.00	0.00	1,604,800.21	464,265.54	1,140,534.67	0.00



MUNICIPIO DE COQUIMATLAN, COL.
 Sistema Integral de Contabilidad Gubernamental
BALANZA DE COMPROBACION
DEL 1 DE ENERO AL 30 DE ABRIL DE 2021

Descripción	Saldo Anterior		Movimientos		Saldo Actual	
	Debe	Haber	Debe	Haber	Debe	Haber
MODIFICACIONES AL PRESUPUESTO DE EGRESOS APROBADO	0.00	0.00	13,580,537.42	15,672,741.18	0.00	2,092,203.76
SERVICIOS PERSONALES	0.00	0.00	8,605,874.30	8,605,874.30	0.00	0.00
MATERIALES Y SUMINISTROS	0.00	0.00	924,267.92	862,253.39	62,014.53	0.00
SERVICIOS GENERALES	0.00	0.00	3,043,013.24	4,135,291.16	0.00	1,092,277.92
TRANSFERENCIAS, ASIGNACIONES, SUBSIDIOS Y OTRAS AYUDAS	0.00	0.00	812,996.60	1,806,729.86	0.00	993,733.26
BIENES MUEBLES, INMUEBLES E INTANGIBLES	0.00	0.00	94,878.40	204,378.40	0.00	109,500.00
INVERSION PUBLICA	0.00	0.00	0.00	10,388.12	0.00	10,388.12
DEUDA PUBLICA	0.00	0.00	99,506.96	47,825.95	51,681.01	0.00
PRESUPUESTO DE EGRESOS COMPROMETIDO	0.00	0.00	24,302,272.53	24,302,272.53	0.00	0.00
SERVICIOS PERSONALES	0.00	0.00	15,374,375.33	15,374,375.33	0.00	0.00
MATERIALES Y SUMINISTROS	0.00	0.00	1,364,238.70	1,364,238.70	0.00	0.00
SERVICIOS GENERALES	0.00	0.00	1,968,325.01	1,968,325.01	0.00	0.00
TRANSFERENCIAS, ASIGNACIONES, SUBSIDIOS Y OTRAS AYUDAS	0.00	0.00	5,016,242.67	5,016,242.67	0.00	0.00
BIENES MUEBLES, INMUEBLES E INTANGIBLES	0.00	0.00	214,332.24	214,332.24	0.00	0.00
DEUDA PUBLICA	0.00	0.00	364,758.58	364,758.58	0.00	0.00
PRESUPUESTO DE EGRESOS DEVENGADO	0.00	0.00	24,276,298.64	24,272,809.04	3,489.60	0.00
SERVICIOS PERSONALES	0.00	0.00	15,374,375.33	15,374,375.33	0.00	0.00
MATERIALES Y SUMINISTROS	0.00	0.00	1,349,818.10	1,346,848.50	2,969.60	0.00
SERVICIOS GENERALES	0.00	0.00	1,969,016.04	1,968,496.04	520.00	0.00
TRANSFERENCIAS, ASIGNACIONES, SUBSIDIOS Y OTRAS AYUDAS	0.00	0.00	5,016,242.67	5,016,242.67	0.00	0.00
BIENES MUEBLES, INMUEBLES E INTANGIBLES	0.00	0.00	202,087.92	202,087.92	0.00	0.00
DEUDA PUBLICA	0.00	0.00	364,758.58	364,758.58	0.00	0.00
PRESUPUESTO DE EGRESOS EJERCIDO	0.00	0.00	24,074,376.19	23,376,134.35	698,241.84	0.00
SERVICIOS PERSONALES	0.00	0.00	15,119,752.40	14,683,927.75	435,824.65	0.00
MATERIALES Y SUMINISTROS	0.00	0.00	1,365,920.53	1,188,470.35	177,450.18	0.00
SERVICIOS GENERALES	0.00	0.00	1,998,494.41	1,933,527.40	64,967.01	0.00
TRANSFERENCIAS, ASIGNACIONES, SUBSIDIOS Y OTRAS AYUDAS	0.00	0.00	5,020,642.67	5,000,642.67	20,000.00	0.00
BIENES MUEBLES, INMUEBLES E INTANGIBLES	0.00	0.00	204,807.60	204,807.60	0.00	0.00
DEUDA PUBLICA	0.00	0.00	364,758.58	364,758.58	0.00	0.00
PRESUPUESTO DE EGRESOS PAGADO	0.00	0.00	23,068,091.58	135,583.81	22,932,507.77	0.00
SERVICIOS PERSONALES	0.00	0.00	14,420,225.35	9,079.47	14,411,145.88	0.00
MATERIALES Y SUMINISTROS	0.00	0.00	1,188,470.35	33,492.63	1,154,977.72	0.00
SERVICIOS GENERALES	0.00	0.00	1,902,787.03	60,047.71	1,842,739.32	0.00



MUNICIPIO DE COQUIMATLAN, COL.
 Sistema Integral de Contabilidad Gubernamental
BALANZA DE COMPROBACION
DEL 1 DE ENERO AL 30 DE ABRIL DE 2021

Descripción	Saldo Anterior		Movimientos		Saldo Actual	
	Debe	Haber	Debe	Haber	Debe	Haber
TRANSFERENCIAS, ASIGNACIONES, SUBSIDIOS Y OTRAS AYUDAS	0.00	0.00	4,987,042.67	18,000.00	4,969,042.67	0.00
BIENES MUEBLES, INMUEBLES E INTANGIBLES	0.00	0.00	204,807.60	14,964.00	189,843.60	0.00
DEUDA PUBLICA	0.00	0.00	364,758.58	0.00	364,758.58	0.00
CUENTAS DE CIERRE PRESUPUESTARIO						
TOTAL:	236,211,365.99	236,211,365.99	531,955,833.19	531,955,833.19	486,195,853.10	486,195,853.10



**H. Ayuntamiento de Coquimatlán
Administración 2018-2021**




COQUIMATLÁN

16 de Noviembre de 2020

	Estado Analítico del ingresos


“2021, Año de Griselda Álvarez Ponce De León”



MUNICIPIO DE COQUIMATLAN, COL.
Sistema Integral de Contabilidad Gubernamental
ESTADO ANALITICO DE INGRESOS
DEL 1 DE ABRIL AL 30 DE ABRIL DE 2021

Análisis por: Fuente y Origen de Ingresos -- Clasificación por Rubro de Ingresos


Clave Presupuestaria	Descripción	Est	Abr-Ab	AyR	Abr-Ab	Dev	Abr-Ab	Rec	Abr-Ab	PfR	Abr-Ab
FF-OR-RF-Rubro-Tipo-Clase-Conc											
01	NO ETIQUETADO	6,092,988.04	0.00	7,795,607.69	0.00	7,795,607.69	7,795,607.69	-1,702,619.65			
01 01	RECURSOS FISCALES	730,963.73	0.00	749,082.74	0.00	749,082.74	749,082.74	-18,119.01			
01 01 01	IMPUESTOS	213,829.39	0.00	389,173.79	0.00	389,173.79	389,173.79	-175,344.40			
01 01 01 1	0 0 0	213,829.39	0.00	389,173.79	0.00	389,173.79	389,173.79	-175,344.40			
01 01 01 1 2	0 0 0	185,853.57	0.00	350,354.03	0.00	350,354.03	350,354.03	-164,500.46			
01 01 01 1 2 1	0 0 0	185,853.57	0.00	350,354.03	0.00	350,354.03	350,354.03	-164,500.46			
01 01 01 1 2 1 1	0 0 0	126,896.26	0.00	217,308.46	0.00	217,308.46	217,308.46	-90,412.20			
01 01 01 1 2 1 2	0 0 0	23,423.16	0.00	36,634.84	0.00	36,634.84	36,634.84	-13,211.68			
01 01 01 1 2 1 3	0 0 0	56,720.72	0.00	87,112.20	0.00	87,112.20	87,112.20	-30,391.48			
01 01 01 1 2 1 4	0 0 0	4,163.07	0.00	16,870.23	0.00	16,870.23	16,870.23	-12,707.16			
01 01 01 1 2 1 5	0 0 0	6,369.92	0.00	13,777.22	0.00	13,777.22	13,777.22	-7,407.30			
01 01 01 1 2 1 6	0 0 0	-12,585.89	0.00	0.00	0.00	0.00	0.00	-12,585.89			
01 01 01 1 2 1 8	0 0 0	-19,133.67	0.00	-19,332.47	0.00	-19,332.47	-19,332.47	198.80			
01 01 01 1 2 1 9	0 0 0	0.00	0.00	-2,016.45	0.00	-2,016.45	-2,016.45	2,016.45			
01 01 01 1 3	0 0 0	27,725.57	0.00	33,422.36	0.00	33,422.36	33,422.36	-5,696.79			
01 01 01 1 3 1	0 0 0	27,725.57	0.00	33,422.36	0.00	33,422.36	33,422.36	-5,696.79			
01 01 01 1 7	0 0 0	250.25	0.00	5,397.40	0.00	5,397.40	5,397.40	-5,147.15			
01 01 01 1 7 1	0 0 0	250.25	0.00	5,397.40	0.00	5,397.40	5,397.40	-5,147.15			
01 01 01 1 7 1 3	0 0 0	26,831.52	0.00	84,072.98	0.00	84,072.98	84,072.98	-57,241.46			
01 01 01 1 7 1 6	0 0 0	-26,581.27	0.00	-78,675.58	0.00	-78,675.58	-78,675.58	52,094.31			
01 01 02	0 0 0	485,173.07	0.00	232,532.22	0.00	232,532.22	232,532.22	252,640.85			
01 01 02 4	0 0 0	318,506.41	0.00	232,532.22	0.00	232,532.22	232,532.22	85,974.19			
01 01 02 4 1	0 0 0	9,658.74	0.00	22,603.19	0.00	22,603.19	22,603.19	-12,944.45			
01 01 02 4 1 1	0 0 0	9,658.74	0.00	22,603.19	0.00	22,603.19	22,603.19	-12,944.45			
01 01 02 4 1 1 4	0 0 0	0.00	0.00	10,754.40	0.00	10,754.40	10,754.40	-10,754.40			
01 01 02 4 1 1 6	0 0 0	9,658.74	0.00	11,848.79	0.00	11,848.79	11,848.79	-2,190.05			
01 01 02 4 3	0 0 0	243,377.22	0.00	70,203.76	0.00	70,203.76	70,203.76	173,173.46			
01 01 02 4 3 2	0 0 0	134,425.33	0.00	19,366.76	0.00	19,366.76	19,366.76	115,058.57			
01 01 02 4 3 2 1	0 0 0	126,727.30	0.00	0.00	0.00	0.00	0.00	126,727.30			
01 01 02 4 3 2 2	0 0 0	7,698.03	0.00	19,366.76	0.00	19,366.76	19,366.76	-11,668.73			
01 01 02 4 3 4	0 0 0	2,502.16	0.00	6,273.40	0.00	6,273.40	6,273.40	-3,771.24			
01 01 02 4 3 5	0 0 0	106,449.73	0.00	44,563.60	0.00	44,563.60	44,563.60	61,886.13			
01 01 02 4 4	0 0 0	65,470.45	0.00	139,725.27	0.00	139,725.27	139,725.27	-74,254.82			
01 01 02 4 4 1	0 0 0	4,888.20	0.00	14,854.97	0.00	14,854.97	14,854.97	-9,966.77			
01 01 02 4 4 1 1	0 0 0	2,043.07	0.00	4,772.47	0.00	4,772.47	4,772.47	-2,729.40			
01 01 02 4 4 1 6	0 0 0	0.00	0.00	251.38	0.00	251.38	251.38	-251.38			



MUNICIPIO DE COQUIMATLAN, COL.
Sistema Integral de Contabilidad Gubernamental
ESTADO ANALITICO DE INGRESOS
DEL 1 DE ABRIL AL 30 DE ABRIL DE 2021

Análisis por: Fuente y Origen de Ingresos --- Clasificación por Rubro de Ingresos


Clave Presupuestaria	Descripción	Est	Abr-Ab	AyR	Abr-Ab	Dev	Abr-Ab	Rec	Abr-Ab	PfR	Abr-Ab
FF-OR-RF-Rubro-Tipo-Clase-Conc											
01 01 02 4 4 1 9	OTROS PERMISOS DE CONTRUCCIÓN	0.00	179.24	0.00	0.00	0.00	179.24	179.24	179.24	-179.24	
01 01 02 4 4 1 10	ALINEAMIENTOS	408.15	975.68	0.00	0.00	0.00	975.68	975.68	975.68	-567.53	
01 01 02 4 4 1 11	DESIGNACIÓN DE NÚMERO OFICIAL	608.16	1,476.94	0.00	0.00	0.00	1,476.94	1,476.94	1,476.94	-868.78	
01 01 02 4 4 1 13	DICTAMEN DE VOCACIÓN DE SUELO	525.62	542.20	0.00	0.00	0.00	542.20	542.20	542.20	-16.58	
01 01 02 4 4 1 15	LICENCIA PARA ROMPER PAVIMENTOS, BANQUETAS O MACHUELOS.	0.00	268.86	0.00	0.00	0.00	268.86	268.86	268.86	-268.86	
01 01 02 4 4 1 23	INCORPORACIÓN MUNICIPAL	0.00	688.28	0.00	0.00	0.00	688.28	688.28	688.28	-688.28	
01 01 02 4 4 1 25	INSCRIPCIÓN O REFRENDO COMO PERITO DE OBRA.	1,303.20	1,344.30	0.00	0.00	0.00	1,344.30	1,344.30	1,344.30	-41.10	
01 01 02 4 4 1 27	INSCRIPCIÓN O REG. DE TITULOS, DOCUMENTOS PUBLICOS	0.00	4,355.62	0.00	0.00	0.00	4,355.62	4,355.62	4,355.62	-4,355.62	
01 01 02 4 4 3 0	BEBIDAS ALCOHOLICAS	33,935.68	74,725.55	0.00	0.00	0.00	74,725.55	74,725.55	74,725.55	-40,789.87	
01 01 02 4 4 3 1	EXPEDICIÓN DE LICENCIAS PARA FUNCIONAMIENTO DE ESTABLECIMIENTO	2,780.16	29,854.93	0.00	0.00	0.00	29,854.93	29,854.93	29,854.93	-27,074.77	
01 01 02 4 4 3 2	REFRENDO DE ANUAL DE LICENCIA	20,199.60	32,637.49	0.00	0.00	0.00	32,637.49	32,637.49	32,637.49	-12,437.89	
01 01 02 4 4 3 5	HORAS EXTRAS	4,039.92	6,228.59	0.00	0.00	0.00	6,228.59	6,228.59	6,228.59	-2,188.67	
01 01 02 4 4 3 7	PERMISO PARA FUNCIONAMIENTO TEMPORAL	6,916.00	6,004.54	0.00	0.00	0.00	6,004.54	6,004.54	6,004.54	911.46	
01 01 02 4 4 5 0	REGISTROS, CERTIFICACIONES Y LEGALIZACIONES	8,444.74	31,635.86	0.00	0.00	0.00	31,635.86	31,635.86	31,635.86	-23,191.12	
01 01 02 4 4 5 1	EN OFICINAS	8,340.48	19,985.26	0.00	0.00	0.00	19,985.26	19,985.26	19,985.26	-11,644.78	
01 01 02 4 4 5 2	A DOMICILIO	0.00	3,584.80	0.00	0.00	0.00	3,584.80	3,584.80	3,584.80	-3,584.80	
01 01 02 4 4 5 3	DIVORCIOS	104.26	8,065.80	0.00	0.00	0.00	8,065.80	8,065.80	8,065.80	-7,961.54	
01 01 02 4 4 6 0	CATASTRO	14,435.12	11,232.42	0.00	0.00	0.00	11,232.42	11,232.42	11,232.42	3,202.70	
01 01 02 4 4 6 2	INFORMES Y CERTIFICACIONES DE CATASTRO	4,465.52	4,642.42	0.00	0.00	0.00	4,642.42	4,642.42	4,642.42	-176.90	
01 01 02 4 4 6 3	AVALLUOS, ASIGNACION DE CLAVES Y MEDICIONES	9,579.43	5,214.40	0.00	0.00	0.00	5,214.40	5,214.40	5,214.40	4,365.03	
01 01 02 4 4 6 4	FUSIONES, SUBDIVISIONES, RELOTIFICACIONES, CESIONES Y REGISTROS	390.17	1,375.60	0.00	0.00	0.00	1,375.60	1,375.60	1,375.60	-985.43	
01 01 02 4 4 7 0	ECOLOGÍA	521.28	224.05	0.00	0.00	0.00	224.05	224.05	224.05	297.23	
01 01 02 4 4 7 1	DICTAMEN DE FACTIBILIDAD	521.28	224.05	0.00	0.00	0.00	224.05	224.05	224.05	297.23	
01 01 02 4 4 8 0	DIVERSAS CERTIFICACIONES	3,245.43	7,052.42	0.00	0.00	0.00	7,052.42	7,052.42	7,052.42	-3,806.99	
01 01 02 4 4 8 4	CONSTANCIAS	986.55	448.10	0.00	0.00	0.00	448.10	448.10	448.10	538.45	
01 01 02 4 4 8 5	REGISTRO DEL RIESGO DE SINIESTRALIDAD	2,258.88	6,604.32	0.00	0.00	0.00	6,604.32	6,604.32	6,604.32	-4,345.44	
01 01 02 5 0 0 0	PRODUCTOS	166,666.66	0.00	0.00	0.00	0.00	0.00	0.00	0.00	166,666.66	
01 01 02 5 1 0 0	PRODUCTOS	166,666.66	0.00	0.00	0.00	0.00	0.00	0.00	0.00	166,666.66	
01 01 02 5 1 1 0	PRODUCTOS DERIVADOS DEL USO Y APROVECHAMIENTO DE BIENES NO SUJETOS A RÉGIMEN DE DOMINIO PÚBLICO	166,666.66	0.00	0.00	0.00	0.00	0.00	0.00	0.00	166,666.66	
01 01 02 5 1 1 1	VENTA DE BIENES MUEBLES E INMUEBLES	166,666.66	0.00	0.00	0.00	0.00	0.00	0.00	0.00	166,666.66	
01 01 03	PRODUCTOS	7,186.52	14,001.58	0.00	0.00	0.00	14,001.58	14,001.58	14,001.58	-6,815.06	
01 01 03 5 0 0 0	PRODUCTOS	7,186.52	14,001.58	0.00	0.00	0.00	14,001.58	14,001.58	14,001.58	-6,815.06	
01 01 03 5 1 0 0	PRODUCTOS	7,186.52	14,001.58	0.00	0.00	0.00	14,001.58	14,001.58	14,001.58	-6,815.06	
01 01 03 5 1 3 0	OTROS PRODUCTOS QUE GENERAN INGRESOS CORRIENTES	7,186.52	14,001.58	0.00	0.00	0.00	14,001.58	14,001.58	14,001.58	-6,815.06	
01 01 03 5 1 3 1	RENDIMIENTOS GENERADOS DE GASTO CORRIENTE	6,869.55	13,602.93	0.00	0.00	0.00	13,602.93	13,602.93	13,602.93	-6,733.38	
01 01 03 5 1 3 2	RENDIMIENTOS GENERADOS DE FAIS	0.00	184.09	0.00	0.00	0.00	184.09	184.09	184.09	-184.09	



MUNICIPIO DE COQUIMATLAN, COL.
Sistema Integral de Contabilidad Gubernamental
ESTADO ANALITICO DE INGRESOS
DEL 1 DE ABRIL AL 30 DE ABRIL DE 2021

Análisis por: Fuente y Origen de Ingresos -- Clasificación por Rubro de Ingresos


Clave Presupuestaria	Descripción	Est	Abr-Abri	AVR	Abr-Abri	Dev	Abr-Abri	Rec	Abr-Abri	P/R	Abr-Abri
FF-OR-RF-Rubro-Tipo-Clase-Conc											
01 01 03 5 1 3 3	RENDIMIENTOS GENERADOS DE FORTAMUN	316.97			214.56	0.00			214.56		102.41
01 01 04	APROVECHAMIENTOS	24,774.75			113,375.15	0.00			113,375.15		-88,600.40
01 01 04 6 0 0 0	APROVECHAMIENTOS	24,774.75			113,375.15	0.00			113,375.15		-88,600.40
01 01 04 6 1 0 0	APROVECHAMIENTOS	24,774.75			113,375.15	0.00			113,375.15		-88,600.40
01 01 04 6 1 2 0	MULTAS	19,015.32			101,693.48	0.00			101,693.48		-82,678.16
01 01 04 6 1 2 1	MULTAS POR FALTAS A LA REGLAMENTACIÓN MUNICIPAL	34,740.60			156,361.68	0.00			156,361.68		-121,621.08
01 01 04 6 1 2 4	DESCUENTO DE MULTAS	-15,725.28			-54,668.20	0.00			-54,668.20		38,942.92
01 01 04 6 1 3 0	INDEMNIZACIONES	5,759.43			11,681.67	0.00			11,681.67		-5,922.24
01 05	RECURSOS FEDERALES	5,362,024.31			7,046,524.95	0.00			7,046,524.95		-1,684,500.64
01 05 01	FONDO GENERAL DE PARTICIPACIONES	3,363,283.08			4,585,843.89	0.00			4,585,843.89		-1,222,560.81
01 05 01 8 0 0 0	PARTICIPACIONES, APORTACIONES, CONVENIOS, INCENTIVOS DERIVADOS DE LA COLABORACIÓN FISCAL Y FONDOS DISTINTOS DE APORTACIONES	3,363,283.08			4,585,843.89	0.00			4,585,843.89		-1,222,560.81
01 05 01 8 1 0 0	PARTICIPACIONES	3,363,283.08			4,585,843.89	0.00			4,585,843.89		-1,222,560.81
01 05 01 8 1 1 0	FONDO GENERAL DE PARTICIPACIONES	1,239,433.50			1,451,451.61	0.00			1,451,451.61		-212,018.11
01 05 02	FONDO DE FOMENTO MUNICIPAL	1,239,433.50			1,451,451.61	0.00			1,451,451.61		-212,018.11
01 05 02 8 0 0 0	PARTICIPACIONES, APORTACIONES, CONVENIOS, INCENTIVOS DERIVADOS DE LA COLABORACIÓN FISCAL Y FONDOS DISTINTOS DE APORTACIONES	1,239,433.50			1,451,451.61	0.00			1,451,451.61		-212,018.11
01 05 02 8 1 0 0	PARTICIPACIONES	1,239,433.50			1,451,451.61	0.00			1,451,451.61		-212,018.11
01 05 02 8 1 2 0	FONDO DE FOMENTO MUNICIPAL	1,239,433.50			1,451,451.61	0.00			1,451,451.61		-212,018.11
01 05 03	FONDO DE FISCALIZACIÓN Y RECAUDACION	170,203.66			354,214.24	0.00			354,214.24		-184,010.58
01 05 03 8 0 0 0	PARTICIPACIONES, APORTACIONES, CONVENIOS, INCENTIVOS DERIVADOS DE LA COLABORACIÓN FISCAL Y FONDOS DISTINTOS DE APORTACIONES	170,203.66			354,214.24	0.00			354,214.24		-184,010.58
01 05 03 8 1 0 0	PARTICIPACIONES	170,203.66			354,214.24	0.00			354,214.24		-184,010.58
01 05 03 8 1 6 0	FONDO DE FISCALIZACIÓN	170,203.66			354,214.24	0.00			354,214.24		-184,010.58
01 05 06	IMPUESTO ESPECIAL SOBRE PRODUCCION Y SERVICIOS	294,559.41			130,981.43	0.00			130,981.43		163,577.98
01 05 06 8 0 0 0	PARTICIPACIONES, APORTACIONES, CONVENIOS, INCENTIVOS DERIVADOS DE LA COLABORACIÓN FISCAL Y FONDOS DISTINTOS DE APORTACIONES	294,559.41			130,981.43	0.00			130,981.43		163,577.98
01 05 06 8 1 0 0	PARTICIPACIONES	294,559.41			130,981.43	0.00			130,981.43		163,577.98
01 05 06 8 1 5 0	IEPS	89,374.33			130,981.43	0.00			130,981.43		-41,607.10
01 05 06 8 1 7 0	IEPS GASOLINA Y DIESEL	205,185.08			0.00	0.00			0.00		205,185.08
01 05 10	FONDO DE IMPUESTO SOBRE LA RENTA	243,624.25			484,497.22	0.00			484,497.22		-240,872.97
01 05 10 8 0 0 0	PARTICIPACIONES, APORTACIONES, CONVENIOS, INCENTIVOS DERIVADOS DE LA COLABORACIÓN FISCAL Y FONDOS DISTINTOS DE APORTACIONES	243,624.25			484,497.22	0.00			484,497.22		-240,872.97
01 05 10 8 1 0 0	PARTICIPACIONES	243,624.25			484,497.22	0.00			484,497.22		-240,872.97
01 05 10 8 1 9 0	PARTICIPACION ARTICULO 3-B LEY DE COORDINACION FISCAL FEDERAL	242,557.25			484,497.22	0.00			484,497.22		-241,939.97
01 05 10 8 1 100	ISR ENAJENACION DE BIENES INMUEBLES	1,067.00			0.00	0.00			0.00		1,067.00
01 05 12	TENENCIA O USO DE VEHICULOS	4.75			0.00	0.00			0.00		4.75



MUNICIPIO DE COQUIMATLAN, COL.
 Sistema Integral de Contabilidad Gubernamental
ESTADO ANALITICO DE INGRESOS
DEL 1 DE ABRIL AL 30 DE ABRIL DE 2021

Análisis por: Fuente y Origen de Ingresos --- Clasificación por Rubro de Ingresos


Clave Presupuestaria	Descripción	Est	Abr-Abri	Abr-Abri	Dev	Abri-Abri	Rec	Abri-Abri	PrR	Abri-Abri
FF-OR-RF-Rubro-Tipo-Clase-Conc										
01 05 12 8 0 0 0	PARTICIPACIONES, APORTACIONES, CONVENIOS, INCENTIVOS DERIVADOS DE LA COLABORACIÓN FISCAL Y FONDOS DISTINTOS DE APORTACIONES		4,75	0,00	0,00	0,00	0,00	0,00		4,75
01 05 12 8 1 0 0	PARTICIPACIONES		4,75	0,00	0,00	0,00	0,00	0,00		4,75
01 05 12 8 1 3 0	TENENCIA		4,75	0,00	0,00	0,00	0,00	0,00		4,75
01 05 14	IMPUESTO SOBRE AUTOMOVILES NUEVOS		50,915.66	0,00	0,00	0,00	39,536.56	39,536.56		11,379.10
01 05 14 8 0 0 0	PARTICIPACIONES, APORTACIONES, CONVENIOS, INCENTIVOS DERIVADOS DE LA COLABORACIÓN FISCAL Y FONDOS DISTINTOS DE APORTACIONES		50,915.66	0,00	0,00	0,00	39,536.56	39,536.56		11,379.10
01 05 14 8 1 0 0	PARTICIPACIONES		50,915.66	0,00	0,00	0,00	39,536.56	39,536.56		11,379.10
01 05 14 8 1 4 0	ISAW		50,915.66	0,00	0,00	0,00	39,536.56	39,536.56		11,379.10
02	ETIQUETADO		2,414,447.35	7,683.64	7,683.64	0,00	1,236,353.00	1,236,353.00		1,185,777.99
02 05	RECURSOS FEDERALES		2,414,447.35	7,683.64	7,683.64	0,00	1,236,353.00	1,236,353.00		1,185,777.99
02 05 01	FONDO DE APORTACIONES PARA LA INFRAESTRUCTURA MUNICIPAL		1,184,911.82	865.67	865.67	0,00	0,00	0,00		1,185,777.49
02 05 01 8 0 0 0	PARTICIPACIONES, APORTACIONES, CONVENIOS, INCENTIVOS DERIVADOS DE LA COLABORACIÓN FISCAL Y FONDOS DISTINTOS DE APORTACIONES		1,184,911.82	865.67	865.67	0,00	0,00	0,00		1,185,777.49
02 05 01 8 2 0 0	APORTACIONES		1,184,911.82	865.67	865.67	0,00	0,00	0,00		1,185,777.49
02 05 01 8 2 1 0	FONDO DE APORTACIÓN PARA LA INFRAESTRUCTURA SOCIAL		1,184,911.82	865.67	865.67	0,00	0,00	0,00		1,185,777.49
02 05 01 8 2 1 1	FAIS DEL EJERCICIO		1,184,911.82	865.67	865.67	0,00	0,00	0,00		1,185,777.49
02 05 02	FONDO DE APORTACIONES PARA EL FORTALECIMIENTO DE LOS MUNICIPIOS Y DE LAS DEMARCACIONES TERRITORIALES DEL DISTRITO FEDERAL		1,229,535.53	6,817.97	6,817.97	1,236,353.00	1,236,353.00	1,236,353.00		0.50
02 05 02 8 0 0 0	PARTICIPACIONES, APORTACIONES, CONVENIOS, INCENTIVOS DERIVADOS DE LA COLABORACIÓN FISCAL Y FONDOS DISTINTOS DE APORTACIONES		1,229,535.53	6,817.97	6,817.97	1,236,353.00	1,236,353.00	1,236,353.00		0.50
02 05 02 8 2 0 0	APORTACIONES		1,229,535.53	6,817.97	6,817.97	1,236,353.00	1,236,353.00	1,236,353.00		0.50
02 05 02 8 2 2 0	FONDO DE APORTACIÓN PARA EL FORTALECIMIENTO DE LOS MUNICIPIOS		1,229,535.53	6,817.97	6,817.97	1,236,353.00	1,236,353.00	1,236,353.00		0.50
02 05 02 8 2 2 1	FORTAMUN DEL EJERCICIO		1,229,535.53	6,817.97	6,817.97	1,236,353.00	1,236,353.00	1,236,353.00		0.50
TOTAL:			8,507,435.39	7,683.64	7,683.64	9,031,960.69	9,031,960.69	9,031,960.69		-516,841.66



MUNICIPIO DE COQUIMATLAN, COL.
Sistema Integral de Contabilidad Gubernamental
ESTADO ANALITICO DE INGRESOS
DEL 1 DE ENERO AL 30 DE ABRIL DE 2021

Análisis por: Fuente y Origen de Ingresos -- Clasificación por Rubro de Ingresos


Clave Presupuestaria	Descripción	Est	Ene-Abr	AyR	Ene-Abr	Dev	Ene-Abr	Rec	Ene-Abr	PfR	Ene-Abr
FF-OR-RF-Rubro-Tipo-Clase-Conc											
01	NO ETIQUETADO		28,038,146.89	2,000,000.00	32,416,730.62		32,416,730.62	32,416,730.62	-2,378,583.73		
01 01	RECURSOS FISCALES		6,590,049.65	2,000,000.00	8,362,093.46		8,362,093.46	8,362,093.46	227,956.19		
01 01 01	IMPUESTOS		3,740,258.79	0.00	3,871,828.10		3,871,828.10	3,871,828.10	-131,569.31		
01 01 01 1	0 0 0		3,740,258.79	0.00	3,871,828.10		3,871,828.10	3,871,828.10	-131,569.31		
01 01 01 1 2	0 0 0		3,290,742.05	0.00	3,626,177.09		3,626,177.09	3,626,177.09	-335,435.04		
01 01 01 1 2 1	0 0 0		3,290,742.05	0.00	3,626,177.09		3,626,177.09	3,626,177.09	-335,435.04		
01 01 01 1 2 1 1	0 0 0		2,590,531.02	0.00	2,955,193.56		2,955,193.56	2,955,193.56	-364,662.54		
01 01 01 1 2 1 2	0 0 0		275,809.61	0.00	332,506.01		332,506.01	332,506.01	-56,696.40		
01 01 01 1 2 1 3	0 0 0		831,674.65	0.00	783,155.89		783,155.89	783,155.89	48,518.76		
01 01 01 1 2 1 4	0 0 0		127,430.28	0.00	143,152.32		143,152.32	143,152.32	-15,722.04		
01 01 01 1 2 1 5	0 0 0		172,869.53	0.00	196,738.66		196,738.66	196,738.66	-23,869.13		
01 01 01 1 2 1 6	0 0 0		-347,004.94	0.00	-358,715.88		-358,715.88	-358,715.88	11,710.94		
01 01 01 1 2 1 8	0 0 0		-360,568.10	0.00	-383,284.12		-383,284.12	-383,284.12	22,716.02		
01 01 01 1 2 1 9	0 0 0		0.00	0.00	-42,569.35		-42,569.35	-42,569.35	42,569.35		
01 01 01 1 3	0 0 0		285,107.68	0.00	104,328.39		104,328.39	104,328.39	180,779.29		
01 01 01 1 3 1	0 0 0		285,107.68	0.00	104,328.39		104,328.39	104,328.39	180,779.29		
01 01 01 1 7	0 0 0		164,409.06	0.00	141,322.62		141,322.62	141,322.62	23,086.44		
01 01 01 1 7 1	0 0 0		164,409.06	0.00	141,322.62		141,322.62	141,322.62	23,086.44		
01 01 01 1 7 1 1	0 0 0		675.92	0.00	705.25		705.25	705.25	-29.33		
01 01 01 1 7 1 3	0 0 0		190,565.34	0.00	219,264.73		219,264.73	219,264.73	-28,699.39		
01 01 01 1 7 1 5	0 0 0		0.00	0.00	168.98		168.98	168.98	-168.98		
01 01 01 1 7 1 6	0 0 0		-26,832.20	0.00	-78,816.34		-78,816.34	-78,816.34	51,984.14		
01 01 02	DERECHOS		2,678,531.23	0.00	2,038,402.44		2,038,402.44	2,038,402.44	640,128.79		
01 01 02 4	0 0 0		2,011,606.34	0.00	2,037,954.34		2,037,954.34	2,037,954.34	-26,348.00		
01 01 02 4 1	0 0 0		134,052.37	0.00	55,841.98		55,841.98	55,841.98	78,210.39		
01 01 02 4 1 1	0 0 0		134,052.37	0.00	55,841.98		55,841.98	55,841.98	78,210.39		
01 01 02 4 1 1 1	0 0 0		7,158.91	0.00	0.00		0.00	0.00	7,158.91		
01 01 02 4 1 1 4	0 0 0		1,044.30	0.00	10,754.40		10,754.40	10,754.40	-9,710.10		
01 01 02 4 1 1 6	0 0 0		112,132.91	0.00	40,291.80		40,291.80	40,291.80	71,841.11		
01 01 02 4 1 1 8	0 0 0		13,716.25	0.00	4,795.78		4,795.78	4,795.78	8,920.47		
01 01 02 4 3	0 0 0		870,811.00	0.00	770,150.49		770,150.49	770,150.49	100,660.51		
01 01 02 4 3 2	0 0 0		658,304.65	0.00	499,925.78		499,925.78	499,925.78	158,378.87		
01 01 02 4 3 2 1	0 0 0		509,396.16	0.00	315,838.60		315,838.60	315,838.60	193,557.56		
01 01 02 4 3 2 2	0 0 0		148,908.49	0.00	184,087.18		184,087.18	184,087.18	-35,178.69		
01 01 02 4 3 4	0 0 0		10,672.61	0.00	91,748.60		91,748.60	91,748.60	-81,075.99		
01 01 02 4 3 5	0 0 0		201,833.74	0.00	178,476.11		178,476.11	178,476.11	23,357.63		



MUNICIPIO DE COQUIMATLAN, COL.
Sistema Integral de Contabilidad Gubernamental
ESTADO ANALITICO DE INGRESOS
DEL 1 DE ENERO AL 30 DE ABRIL DE 2021

Análisis por: Fuente y Origen de Ingresos -- Clasificación por Rubro de Ingresos


Clave Presupuestaria	Descripción	Est Ene-Abr	AyR Ene-Abr	Dev Ene-Abr	Rec Ene-Abr	PfR Ene-Abr
FF-OR-RF-Rubro-Tipo-Clase-Conc						
01 01 02 4 4 0 0	OTROS DERECHOS	1,006,742.97	0.00	1,211,961.87	1,211,961.87	-205,218.90
01 01 02 4 4 1 0	LICENCIAS, PERMISOS, AUTORIZACIONES Y REFERENDOS	30,185.46	0.00	66,781.58	66,781.58	-36,596.12
01 01 02 4 4 1 1	PERMISOS DE CONSTRUCCIÓN	11,826.69	0.00	6,035.35	6,035.35	5,791.34
01 01 02 4 4 1 5	PERMISO PARA CONSTRUCCIÓN DE ALBERCAS	0.00	0.00	1,882.02	1,882.02	-1,882.02
01 01 02 4 4 1 6	PERMISO PARA BARDEOS	207.65	0.00	376.85	376.85	-169.20
01 01 02 4 4 1 9	OTROS PERMISOS DE CONTRUCCÓN	1,391.45	0.00	706.00	706.00	685.45
01 01 02 4 4 1 10	ALINEAMIENTOS	3,875.40	0.00	2,534.02	2,534.02	1,341.38
01 01 02 4 4 1 11	DESIGNACIÓN DE NÚMERO OFICIAL	4,599.23	0.00	3,692.78	3,692.78	906.45
01 01 02 4 4 1 13	DICTAMEN DE VOCACIÓN DE SUELO	2,087.82	0.00	4,589.88	4,589.88	-2,502.06
01 01 02 4 4 1 15	LICENCIA PARA ROMPER PAVIMENTOS, BANQUETAS O MACHUELOS.	772.36	0.00	1,747.59	1,747.59	-975.23
01 01 02 4 4 1 23	INCORPORACIÓN MUNICIPAL	0.00	0.00	688.28	688.28	-688.28
01 01 02 4 4 1 25	INSCRIPCIÓN O REFERENDO COMO PERITO DE OBRA.	5,424.86	0.00	29,150.81	29,150.81	-23,725.95
01 01 02 4 4 1 27	INSCRIPCIÓN O REG. DE TITULOS, DOCUMENTOS PUBLICOS	0.00	0.00	15,378.00	15,378.00	-15,378.00
01 01 02 4 4 2 0	ANUNCIOS Y PUBLICIDAD	522.15	0.00	1,238.24	1,238.24	-716.09
01 01 02 4 4 2 1	PUBLICIDAD PERMANENTE	522.15	0.00	1,059.00	1,059.00	-536.85
01 01 02 4 4 2 2	PUBLICIDAD TRANSITORIA	0.00	0.00	179.24	179.24	-179.24
01 01 02 4 4 3 0	BEBIDAS ALCOHOLICAS	753,424.48	0.00	821,175.89	821,175.89	-67,751.41
01 01 02 4 4 3 1	EXPEDICIÓN DE LICENCIAS PARA FUNCIONAMIENTO DE ESTABLECIMIENTO	74,697.91	0.00	108,036.55	108,036.55	-33,338.64
01 01 02 4 4 3 2	REFERENDO DE ANUAL DE LICENCIA	266,636.40	0.00	340,022.63	340,022.63	-73,386.23
01 01 02 4 4 3 5	HORAS EXTRAS	341,467.06	0.00	337,516.11	337,516.11	3,950.95
01 01 02 4 4 3 7	PERMISO PARA FUNCIONAMIENTO TEMPORAL	70,623.11	0.00	35,600.60	35,600.60	35,022.51
01 01 02 4 4 5 0	REGISTROS, CERTIFICACIONES Y LEGALIZACIONES	104,523.47	0.00	164,215.55	164,215.55	-59,692.08
01 01 02 4 4 5 1	EN OFICINAS	83,037.00	0.00	122,890.70	122,890.70	-39,853.70
01 01 02 4 4 5 2	A DOMICILIO	4,236.27	0.00	19,292.16	19,292.16	-15,055.89
01 01 02 4 4 5 3	DIVORCIOS	17,250.20	0.00	22,032.69	22,032.69	-4,782.49
01 01 02 4 4 6 0	CATASTRO	63,056.68	0.00	78,368.21	78,368.21	-15,311.53
01 01 02 4 4 6 1	COPIAS E IMPRESIONES	0.00	0.00	412.25	412.25	-412.25
01 01 02 4 4 6 2	IFORMES Y CERTIFICACIONES DE CATASTRO	22,130.31	0.00	29,678.04	29,678.04	-7,547.73
01 01 02 4 4 6 3	AVALÚOS, ASIGNACIÓN DE CLAVES Y MEDICIONES	35,025.00	0.00	44,393.57	44,393.57	-9,368.57
01 01 02 4 4 6 4	FUSIONES, SUBDIVISIONES, RELOTIFICACIONES, CESIONES Y REGISTROS	5,901.37	0.00	3,884.35	3,884.35	2,017.02
01 01 02 4 4 7 0	ECOLOGÍA	1,092.23	0.00	3,916.98	3,916.98	-2,824.75
01 01 02 4 4 7 1	DICTAMEN DE FACTIBILIDAD	1,092.23	0.00	2,863.46	2,863.46	-1,771.23
01 01 02 4 4 7 3	AUTORIZACIÓN PARA PODA O DERRIBO DE ÁRBOL	0.00	0.00	1,053.52	1,053.52	-1,053.52
01 01 02 4 4 8 0	DIVERSAS CERTIFICACIONES	53,938.50	0.00	76,265.42	76,265.42	-22,326.92
01 01 02 4 4 8 4	CONSTANCIAS	4,887.08	0.00	2,419.74	2,419.74	2,467.34
01 01 02 4 4 8 5	REGISTRO DEL RIESGO DE SINIESTRALIDAD	49,051.42	0.00	73,845.68	73,845.68	-24,794.26



MUNICIPIO DE COQUIMATLAN, COL.
Sistema Integral de Contabilidad Gubernamental
ESTADO ANALITICO DE INGRESOS
DEL 1 DE ENERO AL 30 DE ABRIL DE 2021

Análisis por: Fuente y Origen de Ingresos -- Clasificación por Rubro de Ingresos


Clave Presupuestaria	Descripción	Est	Ene-Abr	AyR	Ene-Abr	Dev	Ene-Abr	Rec	Ene-Abr	PrR	Ene-Abr
FF-OR-RF--Rubro-Tipo-Clase-Conc											
01 01 02 5 0 0 0	PRODUCTOS		666,924.89		0.00		448.10		448.10		666,476.79
01 01 02 5 1 0 0	PRODUCTOS		666,924.89		0.00		448.10		448.10		666,476.79
01 01 02 5 1 1 0	PRODUCTOS DERIVADOS DEL USO Y APROVECHAMIENTO DE BIENES NO SUJETOS A RÉGIMEN DE DOMINIO PÚBLICO		666,924.89		0.00		448.10		448.10		666,476.79
01 01 02 5 1 1 1	VENTA DE BIENES MUEBLES E INMUEBLES		666,666.64		0.00		0.00		0.00		666,666.64
01 01 02 5 1 1 3	FORMAS EMPRESAS		258.25		0.00		448.10		448.10		-189.85
01 01 03	PRODUCTOS		29,746.08		0.00		46,714.97		46,714.97		-16,968.89
01 01 03 5 0 0 0	PRODUCTOS		29,746.08		0.00		46,714.97		46,714.97		-16,968.89
01 01 03 5 1 0 0	PRODUCTOS		29,746.08		0.00		46,714.97		46,714.97		-16,968.89
01 01 03 5 1 3 0	OTROS PRODUCTOS QUE GENERAN INGRESOS CORRIENTES		29,746.08		0.00		46,714.97		46,714.97		-16,968.89
01 01 03 5 1 3 1	RENDIMIENTOS GENERADOS DE GASTO CORRIENTE		29,746.08		0.00		46,714.97		46,714.97		-16,968.89
01 01 03 5 1 3 2	RENDIMIENTOS GENERADOS DE FAIS		27,478.20		0.00		45,211.09		45,211.09		-17,732.89
01 01 03 5 1 3 3	RENDIMIENTOS GENERADOS DE FORTAMUN		1,000.00		0.00		658.30		658.30		341.70
01 01 04	APROVECHAMIENTOS		1,267.88		0.00		845.58		845.58		422.30
01 01 04 6 0 0 0	APROVECHAMIENTOS		141,513.55		2,000,000.00		2,405,147.95		2,405,147.95		-263,634.40
01 01 04 6 1 0 0	APROVECHAMIENTOS		141,513.55		2,000,000.00		2,405,147.95		2,405,147.95		-263,634.40
01 01 04 6 1 2 0	MULTAS		141,513.55		2,000,000.00		2,405,147.95		2,405,147.95		-263,634.40
01 01 04 6 1 2 1	MULTAS POR FALTAS A LA REGLAMENTACIÓN MUNICIPAL		103,328.60		0.00		370,464.75		370,464.75		-267,136.15
01 01 04 6 1 2 4	DESCUENTO DE MULTAS		175,995.31		0.00		600,475.96		600,475.96		-424,480.65
01 01 04 6 1 3 0	INDEMNIZACIONES		-72,666.71		0.00		-230,011.21		-230,011.21		157,344.50
01 01 04 6 1 9 0	OTROS APROVECHAMIENTOS		38,184.95		0.00		34,683.20		34,683.20		3,501.75
01 01 04 6 1 9 5	APOYOS		0.00		2,000,000.00		2,000,000.00		2,000,000.00		0.00
01 05	RECURSOS FEDERALES		0.00		2,000,000.00		2,000,000.00		2,000,000.00		0.00
01 05 01	FONDO GENERAL DE PARTICIPACIONES		21,448,097.24		0.00		24,054,637.16		24,054,637.16		-2,606,539.92
01 05 01 8 0 0 0	PARTICIPACIONES, APORTACIONES, CONVENIOS, INCENTIVOS DERIVADOS DE LA COLABORACIÓN FISCAL Y FONDOS DISTINTOS DE APORTACIONES		13,453,132.32		0.00		15,419,010.85		15,419,010.85		-1,965,878.53
01 05 01 8 1 0 0	PARTICIPACIONES		13,453,132.32		0.00		15,419,010.85		15,419,010.85		-1,965,878.53
01 05 01 8 1 1 0	FONDO GENERAL DE PARTICIPACIONES		13,453,132.32		0.00		15,419,010.85		15,419,010.85		-1,965,878.53
01 05 02	FONDO DE FOMENTO MUNICIPAL		4,957,734.00		0.00		5,240,581.85		5,240,581.85		-282,847.85
01 05 02 8 0 0 0	PARTICIPACIONES, APORTACIONES, CONVENIOS, INCENTIVOS DERIVADOS DE LA COLABORACIÓN FISCAL Y FONDOS DISTINTOS DE APORTACIONES		4,957,734.00		0.00		5,240,581.85		5,240,581.85		-282,847.85
01 05 02 8 1 0 0	PARTICIPACIONES		4,957,734.00		0.00		5,240,581.85		5,240,581.85		-282,847.85
01 05 02 8 1 2 0	FONDO DE FOMENTO MUNICIPAL		4,957,734.00		0.00		5,240,581.85		5,240,581.85		-282,847.85
01 05 03	FONDO DE FISCALIZACIÓN Y RECAUDACIÓN		680,814.64		0.00		690,431.10		690,431.10		-9,616.46
01 05 03 8 0 0 0	PARTICIPACIONES, APORTACIONES, CONVENIOS, INCENTIVOS DERIVADOS DE LA COLABORACIÓN FISCAL Y FONDOS DISTINTOS DE APORTACIONES		680,814.64		0.00		690,431.10		690,431.10		-9,616.46
01 05 03 8 1 0 0	PARTICIPACIONES		680,814.64		0.00		690,431.10		690,431.10		-9,616.46



MUNICIPIO DE COQUIMATLAN, COL.
Sistema Integral de Contabilidad Gubernamental
ESTADO ANALITICO DE INGRESOS
DEL 1 DE ENERO AL 30 DE ABRIL DE 2021

Análisis por: Fuente y Origen de Ingresos --- Clasificación por Rubro de Ingresos

Clave Presupuestaria	Descripción	Est	Ene-Abr	Ayr	Ene-Abr	Dev	Ene-Abr	Rec	Ene-Abr	PiR	Ene-Abr
FF-OR-RF-Rubro-Tipo-Clase-Conc											
01 05 03 8 1 6 0	FONDO DE FISCALIZACIÓN		680,814.64		0.00		690,431.10		690,431.10		-9,616.46
01 05 06	IMPUESTO ESPECIAL SOBRE PRODUCCION Y SERVICIOS		1,178,237.64		0.00		1,205,694.00		1,205,694.00		-27,456.36
01 05 06 8 0 0 0	PARTICIPACIONES, APORTACIONES, CONVENIOS, INCENTIVOS DERIVADOS DE LA COLABORACION FISCAL Y FONDOS DISTINTOS DE APORTACIONES		1,178,237.64		0.00		1,205,694.00		1,205,694.00		-27,456.36
01 05 06 8 1 0 0	PARTICIPACIONES		1,178,237.64		0.00		1,205,694.00		1,205,694.00		-27,456.36
01 05 06 8 1 5 0	IEPS		357,497.32		0.00		1,205,694.00		1,205,694.00		-848,196.68
01 05 06 8 1 7 0	IEPS GASOLINA Y DIESEL		820,740.32		0.00		0.00		0.00		820,740.32
01 05 10	FONDO DE IMPUESTO SOBRE LA RENTA		974,497.00		0.00		1,193,232.08		1,193,232.08		-218,735.08
01 05 10 8 0 0 0	PARTICIPACIONES, APORTACIONES, CONVENIOS, INCENTIVOS DERIVADOS DE LA COLABORACION FISCAL Y FONDOS DISTINTOS DE APORTACIONES		974,497.00		0.00		1,193,232.08		1,193,232.08		-218,735.08
01 05 10 8 1 0 0	PARTICIPACIONES		974,497.00		0.00		1,193,232.08		1,193,232.08		-218,735.08
01 05 10 8 1 9 0	PARTICIPACION ARTICULO 3-B LEY DE COORDINACION FISCAL FEDERAL		970,229.00		0.00		1,193,232.08		1,193,232.08		-223,003.08
01 05 10 8 1 100	ISR ENAJENACION DE BIENES INMUEBLES		4,268.00		0.00		0.00		0.00		4,268.00
01 05 12	TENENCIA O USO DE VEHICULOS		19.00		0.00		0.00		0.00		19.00
01 05 12 8 0 0 0	PARTICIPACIONES, APORTACIONES, CONVENIOS, INCENTIVOS DERIVADOS DE LA COLABORACION FISCAL Y FONDOS DISTINTOS DE APORTACIONES		19.00		0.00		0.00		0.00		19.00
01 05 12 8 1 0 0	PARTICIPACIONES		19.00		0.00		0.00		0.00		19.00
01 05 12 8 1 3 0	TENENCIA		19.00		0.00		0.00		0.00		19.00
01 05 14	IMPUESTO SOBRE AUTOMOVILES NUEVOS		203,662.64		0.00		305,687.28		305,687.28		-102,024.64
01 05 14 8 0 0 0	PARTICIPACIONES, APORTACIONES, CONVENIOS, INCENTIVOS DERIVADOS DE LA COLABORACION FISCAL Y FONDOS DISTINTOS DE APORTACIONES		203,662.64		0.00		305,687.28		305,687.28		-102,024.64
01 05 14 8 1 0 0	PARTICIPACIONES		203,662.64		0.00		305,687.28		305,687.28		-102,024.64
01 05 14 8 1 4 0	ISAN		203,662.64		0.00		305,687.28		305,687.28		-102,024.64
02	ETIQUETADO		9,657,789.40		30,734.56		9,214,211.00		9,214,211.00		474,312.96
02 05	RECURSOS FEDERALES		9,657,789.40		30,734.56		9,214,211.00		9,214,211.00		474,312.96
02 05 01	FONDO DE APORTACIONES PARA LA INFRAESTRUCTURA MUNICIPAL		4,739,647.28		3,462.68		4,268,799.00		4,268,799.00		474,310.96
02 05 01 8 0 0 0	PARTICIPACIONES, APORTACIONES, CONVENIOS, INCENTIVOS DERIVADOS DE LA COLABORACION FISCAL Y FONDOS DISTINTOS DE APORTACIONES		4,739,647.28		3,462.68		4,268,799.00		4,268,799.00		474,310.96
02 05 01 8 2 0 0	APORTACIONES		4,739,647.28		3,462.68		4,268,799.00		4,268,799.00		474,310.96
02 05 01 8 2 1 0	FONDO DE APORTACIÓN PARA LA INFRAESTRUCTURA SOCIAL		4,739,647.28		3,462.68		4,268,799.00		4,268,799.00		474,310.96
02 05 01 8 2 1 1	FAIS DEL EJERCICIO		4,739,647.28		3,462.68		4,268,799.00		4,268,799.00		474,310.96
02 05 02	FONDO DE APORTACIONES PARA EL FORTALECIMIENTO DE LOS MUNICIPIOS Y DE LAS DEMARCACIONES TERRITORIALES DEL DISTRITO FEDERAL		4,918,142.12		27,271.88		4,945,412.00		4,945,412.00		2.00
02 05 02 8 0 0 0	PARTICIPACIONES, APORTACIONES, CONVENIOS, INCENTIVOS DERIVADOS DE LA COLABORACION FISCAL Y FONDOS DISTINTOS DE APORTACIONES		4,918,142.12		27,271.88		4,945,412.00		4,945,412.00		2.00
02 05 02 8 2 0 0	APORTACIONES		4,918,142.12		27,271.88		4,945,412.00		4,945,412.00		2.00
02 05 02 8 2 2 0	FONDO DE APORTACIÓN PARA EL FORTALECIMIENTO DE LOS MUNICIPIOS		4,918,142.12		27,271.88		4,945,412.00		4,945,412.00		2.00
02 05 02 8 2 2 1	FORTAMUN DEL EJERCICIO		4,918,142.12		27,271.88		4,945,412.00		4,945,412.00		2.00




MUNICIPIO DE COQUIMATLAN, COL.
Sistema Integral de Contabilidad Gubernamental
ESTADO ANALITICO DE INGRESOS
DEL 1 DE ENERO AL 30 DE ABRIL DE 2021

Análisis por: Fuente y Origen de Ingresos -- Clasificación por Rubro de Ingresos

Clave Presupuestaria Descripción
FF-OR-RF-Rubro-Tipo-Clase-Conc

Clave Presupuestaria	Descripción	Est Ene-Abr	AyR Ene-Abr	Dev Ene-Abr	Rec Ene-Abr	PfR Ene-Abr
----------------------	-------------	-------------	-------------	-------------	-------------	-------------


TOTAL: 37,695,936.29 2,030,734.56 41,630,941.62 41,630,941.62 -1,904,270.77



MUNICIPIO DE COQUIMATLAN, COL.
Sistema Integral de Contabilidad Gubernamental
ESTADO ANALITICO DE INGRESOS
DEL 1 DE ABRIL AL 30 DE ABRIL DE 2021

Análisis por: Fuente y Origen de Ingresos

Clave Presupuestaria	Descripción	Est Abr-Abr	AyR Abr-Abr	Dev Abr-Abr	Rec Abr-Abr	PRR Abr-Abr
01 NO ETIQUETADO		6,092,988.04	0.00	7,795,607.69	7,795,607.69	-1,702,619.65
01 RECURSOS FISCALES		730,963.73	0.00	749,082.74	749,082.74	-18,119.01
01 IMPUESTOS		213,829.39	0.00	389,173.79	389,173.79	-175,344.40
02 DERECHOS		485,173.07	0.00	232,532.22	232,532.22	252,640.85
03 PRODUCTOS		7,186.52	0.00	14,001.58	14,001.58	-6,815.06
04 APROVECHAMIENTOS		24,774.75	0.00	113,375.15	113,375.15	-88,600.40
05 RECURSOS FEDERALES		5,362,024.31	0.00	7,046,524.95	7,046,524.95	-1,684,500.64
01 FONDO GENERAL DE PARTICIPACIONES		3,363,283.08	0.00	4,585,843.89	4,585,843.89	-1,222,560.81
02 FONDO DE FOMENTO MUNICIPAL		1,239,433.50	0.00	1,451,451.61	1,451,451.61	-212,018.11
03 FONDO DE FISCALIZACION Y RECAUDACION		170,203.66	0.00	354,214.24	354,214.24	-184,010.58
06 IMPUESTO ESPECIAL SOBRE PRODUCCION Y SERVICIOS		294,559.41	0.00	130,981.43	130,981.43	163,577.98
10 FONDO DE IMPUESTO SOBRE LA RENTA		243,624.25	0.00	484,497.22	484,497.22	-240,872.97
12 TENENCIA O USO DE VEHICULOS		4.75	0.00	0.00	0.00	4.75
14 IMPUESTO SOBRE AUTOMOVILES NUEVOS		50,915.66	0.00	39,536.56	39,536.56	11,379.10
02 ETIQUETADO		2,414,447.35	7,683.64	1,236,353.00	1,236,353.00	1,185,777.99
05 RECURSOS FEDERALES		2,414,447.35	7,683.64	1,236,353.00	1,236,353.00	1,185,777.99
01 FONDO DE APORTACIONES PARA LA INFRAESTRUCTURA MUNICIPAL		1,184,911.82	865.67	0.00	0.00	1,185,777.49
02 FONDO DE APORTACIONES PARA EL FORTALECIMIENTO DE LOS MUNICIPIOS Y DE LAS DEMARCACIONES TERRITORIALES DEL DISTRITO FEDERAL		1,229,535.53	6,817.97	1,236,353.00	1,236,353.00	0.50
TOTAL:		8,507,435.39	7,683.64	9,031,960.69	9,031,960.69	-516,841.66




MUNICIPIO DE COQUIMATLAN, COL.
Sistema Integral de Contabilidad Gubernamental
ESTADO ANALITICO DE INGRESOS
DEL 1 DE ENERO AL 30 DE ABRIL DE 2021

Análisis por: Fuente y Origen de Ingresos

Clave Presupuestaria	Descripción	Est	Ene-Abr	AyR	Ene-Abr	Dev	Ene-Abr	Rec	Ene-Abr	PtR	Ene-Abr
01 NO ETIQUETADO		28,038,146.89		2,000,000.00		32,416,730.62		32,416,730.62		-2,378,583.73	
01 RECURSOS FISCALES		6,590,049.65		2,000,000.00		8,362,093.46		8,362,093.46		227,956.19	
01 IMPUESTOS		3,740,258.79		0.00		3,871,828.10		3,871,828.10		-131,569.31	
02 DERECHOS		2,678,531.23		0.00		2,038,402.44		2,038,402.44		640,128.79	
03 PRODUCTOS		29,746.08		0.00		46,714.97		46,714.97		-16,968.89	
04 APROVECHAMIENTOS		141,513.55		2,000,000.00		2,405,147.95		2,405,147.95		-263,634.40	
05 RECURSOS FEDERALES		21,448,097.24		0.00		24,054,637.16		24,054,637.16		-2,606,539.92	
01 FONDO GENERAL DE PARTICIPACIONES		13,453,132.32		0.00		15,419,010.85		15,419,010.85		-1,965,878.53	
02 FONDO DE FOMENTO MUNICIPAL		4,957,734.00		0.00		5,240,581.85		5,240,581.85		-282,847.85	
03 FONDO DE FISCALIZACION Y RECAUDACION		680,814.64		0.00		690,431.10		690,431.10		-9,616.46	
06 IMPUESTO ESPECIAL SOBRE PRODUCCION Y SERVICIOS		1,178,237.64		0.00		1,205,694.00		1,205,694.00		-27,456.36	
10 FONDO DE IMPUESTO SOBRE LA RENTA		974,497.00		0.00		1,193,232.08		1,193,232.08		-218,735.08	
12 TENENCIA O USO DE VEHICULOS		19.00		0.00		0.00		0.00		19.00	
14 IMPUESTO SOBRE AUTOMOVILES NUEVOS		203,662.64		0.00		305,687.28		305,687.28		-102,024.64	
02 ETIQUETADO		9,657,789.40		30,734.56		9,214,211.00		9,214,211.00		474,312.96	
05 RECURSOS FEDERALES		9,657,789.40		30,734.56		9,214,211.00		9,214,211.00		474,312.96	
01 FONDO DE APORTACIONES PARA LA INFRAESTRUCTURA MUNICIPAL		4,739,647.28		3,462.68		4,268,799.00		4,268,799.00		474,310.96	
02 FONDO DE APORTACIONES PARA EL FORTALECIMIENTO DE LOS MUNICIPIOS Y DE LAS DEMARCACIONES TERRITORIALES DEL DISTRITO FEDERAL		4,918,142.12		27,271.88		4,945,412.00		4,945,412.00		2.00	
TOTAL:		37,695,936.29		2,030,734.56		41,630,941.62		41,630,941.62		-1,904,270.77	



H. Ayuntamiento de Coquimatlán Administración 2018-2021




COQUIMATLÁN

16 de Agosto del 2021

	Estado Analítico del egresos

“2021, Año de Griselda Álvarez Ponce De León”




MUNICIPIO DE COQUIMATLAN, COL.
Sistema Integral de Contabilidad Gubernamental
ESTADO ANALITICO DEL EJERCICIO DEL PRESUPUESTO DE EGRESOS

DEL 1 DE ABRIL AL 30 DE ABRIL DE 2021

Análisis por: Fuente de Financiamiento -- Objeto del Gasto

Clave Presupuestaria Descripción
FF-OF-RF-Cap-Con-PGen-PEsp

Clave Presupuestaria	Descripción	Apr	Abr-Abr	AyR	Abr-Abr	DpC	Abr-Abr	Dev	Abr-Abr	Pag	Abr-Abr	SEje	Abr-Abr
01 01 01 1 7 0 0	PAGO DE ESTIMULOS A SERVIDORES PUBLICOS		160,023.40		-6,887.90		0.00		153,135.50		153,135.50		0.00
01 01 01 1 7 1 0	ESTÍMULOS		160,023.40		-6,887.90		0.00		153,135.50		153,135.50		0.00
01 01 01 1 7 1 2	GASTOS DE REPRESENTACIÓN		160,023.40		-6,887.90		0.00		153,135.50		153,135.50		0.00
01 01 01 2 0 0 0	MATERIALES Y SUMINISTROS		228,017.31		54,681.85		0.00		282,699.16		190,232.64		0.00
01 01 01 2 1 0 0	MATERIALES DE ADMINISTRACION, EMISION DE DOCUMENTOS Y ARTICULOS OFICIALES		23,788.21		5,633.14		0.00		29,421.35		23,709.54		0.00
01 01 01 2 1 1 0	MATERIALES, ÚTILES Y EQUIPOS MENORES DE OFICINA		23,788.21		5,633.14		0.00		29,421.35		23,709.54		0.00
01 01 01 2 1 1 1	MATERIAL Y ÚTILES DE OFICINA		16,500.22		-15,779.35		0.00		720.87		1,667.46		0.00
01 01 01 2 1 1 2	MATERIAL DE LIMPIEZA		3,326.30		4,981.72		0.00		8,308.02		8,308.02		0.00
01 01 01 2 1 1 3	MATERIAL DE IMPRESIÓN Y REPRODUCCIÓN		812.00		-69.60		0.00		742.40		742.40		0.00
01 01 01 2 1 1 4	MATERIAL Y ÚTILES DE IMPRESIÓN		3,149.69		16,500.37		0.00		19,650.06		12,991.66		0.00
01 01 01 2 4 0 0	MATERIALES Y ARTICULOS DE CONSTRUCCION Y DE REPARACION		1,592.39		2,219.36		0.00		3,811.75		2,474.16		0.00
01 01 01 2 4 6 0	MATERIAL ELÉCTRICO Y ELECTRÓNICO		1,592.39		2,219.36		0.00		3,811.75		2,474.16		0.00
01 01 01 2 4 6 1	MATERIAL ELÉCTRICO Y ELECTRÓNICO PARA OFICINAS ADMINISTRATIVAS		563.76		2,327.83		0.00		2,891.59		1,554.00		0.00
01 01 01 2 4 6 2	MATERIAL ELÉCTRICO PARA EL SISTEMA DE ALUMBRADO PÚBLICO		1,028.63		-108.47		0.00		920.16		920.16		0.00
01 01 01 2 4 9 0	OTROS MATERIALES Y ARTÍCULOS DE CONSTRUCCIÓN Y REPARACIÓN		0.00		0.00		0.00		0.00		0.00		0.00
01 01 01 2 4 9 1	OTROS MATERIALES Y ARTÍCULOS DE CONSTRUCCIÓN Y REPARACIÓN		0.00		0.00		0.00		0.00		0.00		0.00
01 01 01 2 5 0 0	PRODUCTOS QUÍMICOS, FARMACÉUTICOS Y DE LABORATORIO		0.00		0.00		0.00		0.00		0.00		0.00
01 01 01 2 5 2 0	FERTILIZANTES, PESTICIDAS Y OTROS AGROQUÍMICOS		0.00		0.00		0.00		0.00		0.00		0.00
01 01 01 2 5 2 1	HERBICIDAS Y PLAGUICIDAS.		0.00		0.00		0.00		0.00		0.00		0.00
01 01 01 2 5 3 0	MEDICINAS Y PRODUCTOS FARMACÉUTICOS		0.00		0.00		0.00		0.00		0.00		0.00
01 01 01 2 5 3 1	MEDICINAS Y PRODUCTOS FARMACÉUTICOS DE APLICACIÓN HUMANA Y ANIMAL.		0.00		0.00		0.00		0.00		0.00		0.00
01 01 01 2 6 0 0	COMBUSTIBLES, LUBRICANTES Y ADITIVOS		165,932.95		12,299.97		0.00		178,232.92		162,774.24		0.00
01 01 01 2 6 1 0	COMBUSTIBLES, LUBRICANTES Y ADITIVOS		165,932.95		12,299.97		0.00		178,232.92		162,774.24		0.00
01 01 01 2 6 1 1	GASOLINA		165,932.95		12,299.97		0.00		178,232.92		162,774.24		0.00
01 01 01 2 7 0 0	VESTUARIO, BLANCOS, PRENDAS DE PROTECCION Y ARTICULOS DEPORTIVOS		35,948.40		34,834.74		0.00		70,783.14		824.70		0.00
01 01 01 2 7 1 0	VESTUARIO Y UNIFORMES		35,948.40		34,010.04		0.00		69,958.44		0.00		0.00
01 01 01 2 7 1 1	UNIFORMES		35,948.40		34,010.04		0.00		69,958.44		0.00		0.00
01 01 01 2 7 2 0	PRENDAS DE SEGURIDAD Y PROTECCIÓN PERSONAL		0.00		824.70		0.00		824.70		824.70		0.00
01 01 01 2 7 2 1	ROPA Y EQUIPO DE SEGURIDAD		0.00		824.70		0.00		824.70		824.70		0.00
01 01 01 2 8 0 0	MATERIALES Y SUMINISTROS PARA SEGURIDAD		450.00		-450.00		0.00		0.00		0.00		0.00




MUNICIPIO DE COQUIMATLAN, COL.
Sistema Integral de Contabilidad Gubernamental
ESTADO ANALITICO DEL EJERCICIO DEL PRESUPUESTO DE EGRESOS

DEL 1 DE ABRIL AL 30 DE ABRIL DE 2021

Análisis por: Fuente de Financiamiento --- Objeto del Gasto

Clave Presupuestaria	Descripción	Apr	Abr-Ab	AyR	DpC	Dev	Pag	SEje
FF-OF-RF-Cap-Con-PGen-PEsp		Apr	Abr-Ab	AyR	DpC	Dev	Pag	SEje
01 01 01 2 8 2 0	MATERIALES DE SEGURIDAD PÚBLICA	450.00		-450.00	0.00	0.00	0.00	0.00
01 01 01 2 8 2 1	MUNICIONES, ESPOLETAS, CARGAS, GRANADAS, CARTUCHOS Y BALAS.	450.00		-450.00	0.00	0.00	0.00	0.00
01 01 01 2 9 0 0	HERRAMIENTAS, REFACCIONES Y ACCESORIOS MENORES	305.36		144.64	0.00	450.00	450.00	0.00
01 01 01 2 9 4 0	REFACCIONES Y ACCESORIOS MENORES DE EQUIPO DE COMPUTO Y TECNOLOGIAS DE LA INFORMACION	-377.14		377.14	0.00	0.00	0.00	0.00
01 01 01 2 9 4 1	REFACCIONES Y ACCESORIOS MENORES PARA EQUIPOS DE COMPUTO	-377.14		377.14	0.00	0.00	0.00	0.00
01 01 01 2 9 6 0	REFACCIONES Y ACCESORIOS MENORES DE EQUIPO DE TRANSPORTE	0.00		0.00	0.00	0.00	0.00	0.00
01 01 01 2 9 6 1	REFACCIONES Y ACCESORIOS MENORES DE EQUIPO DE TRANSPORTE	0.00		0.00	0.00	0.00	0.00	0.00
01 01 01 2 9 9 0	REFACCIONES Y ACCESORIOS MENORES OTROS BIENES MUEBLES	682.50		-232.50	0.00	450.00	450.00	0.00
01 01 01 2 9 9 1	OTRAS REFACCIONES Y ACCESORIOS MENORES	682.50		-232.50	0.00	450.00	450.00	0.00
01 01 01 3 0 0 0	SERVICIOS GENERALES	231,608.83		115,211.57	0.00	346,820.40	421,041.99	0.00
01 01 01 3 1 0 0	SERVICIOS BÁSICOS	71,585.00		-6,254.00	0.00	65,331.00	60,815.00	0.00
01 01 01 3 1 1 0	ENERGÍA ELÉCTRICA	60,000.00		-4,501.00	0.00	55,499.00	55,499.00	0.00
01 01 01 3 1 1 1	ENERGÍA ELÉCTRICA DE OFICINAS ADMINISTRATIVAS	60,000.00		-4,501.00	0.00	55,499.00	55,499.00	0.00
01 01 01 3 1 4 0	TELEFONÍA TRADICIONAL	11,585.00		-1,753.00	0.00	9,832.00	5,316.00	0.00
01 01 01 3 1 4 1	SERVICIO TELEFÓNICO CONVENCIONAL	11,585.00		-1,753.00	0.00	9,832.00	5,316.00	0.00
01 01 01 3 2 0 0	SERVICIOS DE ARRENDAMIENTO	13,125.00		-4,375.00	0.00	8,750.00	8,750.00	0.00
01 01 01 3 2 2 0	ARRENDAMIENTO DE EDIFICIOS	13,125.00		-4,375.00	0.00	8,750.00	8,750.00	0.00
01 01 01 3 2 2 3	ARRENDAMIENTO DE EDIFICIOS PARA OFICINAS	13,125.00		-4,375.00	0.00	8,750.00	8,750.00	0.00
01 01 01 3 3 0 0	SERVICIOS PROFESIONALES, CIENTÍFICOS, TÉCNICOS Y OTROS SERVICIOS	3,095.42		-16.09	0.00	3,079.33	3,079.33	0.00
01 01 01 3 3 1 0	SERVICIOS LEGALES, DE CONTABILIDAD, AUDITORÍA Y RELACIONADOS	3,095.42		-16.09	0.00	3,079.33	3,079.33	0.00
01 01 01 3 3 1 2	SERVICIOS DE CONTABILIDAD, AUDITORIA Y ASESORIA CONTABLE Y FISCAL.	3,095.42		-16.09	0.00	3,079.33	3,079.33	0.00
01 01 01 3 4 0 0	SERVICIOS FINANCIEROS, BANCARIOS Y COMERCIALES	7,597.16		-6,630.27	0.00	966.89	966.89	0.00
01 01 01 3 4 1 0	SERVICIOS FINANCIEROS Y BANCARIOS	1,828.26		-861.37	0.00	966.89	966.89	0.00
01 01 01 3 4 1 1	COMISIONES BANCARIAS	1,828.26		-861.37	0.00	966.89	966.89	0.00
01 01 01 3 4 5 0	SEGURO DE BIENES PATRIMONIALES	5,768.90		-5,768.90	0.00	0.00	0.00	0.00
01 01 01 3 4 5 1	PRIMAS DE SEGUROS CONTRA ROBOS, INCENDIOS Y DEMAS RIESGOS Y CONTINGENCIAS.	5,768.90		-5,768.90	0.00	0.00	0.00	0.00
01 01 01 3 5 0 0	SERVICIOS DE INSTALACION, REPARACION, MANTENIMIENTO Y CONSERVACION	89,080.85		106,940.40	0.00	196,021.25	274,758.84	0.00
01 01 01 3 5 1 0	CONSERVACIÓN Y MANTENIMIENTO MENOR DE INMUEBLES	39,221.72		65,133.93	0.00	104,355.65	102,202.64	0.00




MUNICIPIO DE COQUIMATLAN, COL.
Sistema Integral de Contabilidad Gubernamental
ESTADO ANALITICO DEL EJERCICIO DEL PRESUPUESTO DE EGRESOS

DEL 1 DE ABRIL AL 30 DE ABRIL DE 2021

Análisis por: Fuente de Financiamiento -- Objeto del Gasto

Clave Presupuestaria	Descripción	Apr	Abr-Ab	AYR	DpC	Dev	Pag	SEje
FF-OF-RF-Cap-Con-PGen-PEsp		01 01 01	01 01 01	01 01 01	01 01 01	01 01 01	01 01 01	01 01 01
01 01 01 3 5 1 1	CONSERVACIÓN Y MANTENIMIENTO MENOR DE EDIFICIOS	4,634.98	15,665.54	0.00	20,300.52	15,373.51	0.00	0.00
01 01 01 3 5 1 3	CONSERVACIÓN Y MANTENIMIENTO MENOR DE ÁREAS VERDES	34,586.74	49,468.39	0.00	84,055.13	86,829.13	0.00	0.00
01 01 01 3 5 2 0	INSTALACIÓN, REPARACIÓN Y MANTENIMIENTO DE MOBILIARIO Y EQUIPO DE ADMINISTRACIÓN, EDUCACIONAL Y RECREATIVO	645.00	355.00	0.00	1,000.00	1,000.00	0.00	0.00
01 01 01 3 5 2 1	MANTENIMIENTO DE MOBILIARIO Y EQUIPO DE ADMINISTRACIÓN INCLUYE SEGURO	645.00	355.00	0.00	1,000.00	1,000.00	0.00	0.00
01 01 01 3 5 7 0	INSTALACIÓN, REPARACIÓN Y MANTENIMIENTO DE MAQUINARIA, OTROS EQUIPOS Y HERRAMIENTA	49,214.13	41,451.47	0.00	90,665.60	171,556.20	0.00	0.00
01 01 01 3 5 7 1	REPARACIÓN Y MANTENIMIENTO DE MAQUINARIA	2,536.13	-1,840.13	0.00	696.00	696.00	0.00	0.00
01 01 01 3 5 7 2	REPARACIÓN Y MANTENIMIENTO DE VEHÍCULOS	46,678.00	43,291.60	0.00	89,969.60	170,860.20	0.00	0.00
01 01 01 3 6 0 0	SERVICIOS DE COMUNICACION SOCIAL Y PUBLICIDAD	14,790.00	-14,790.00	0.00	0.00	0.00	0.00	0.00
01 01 01 3 6 1 0	DIFUSIÓN POR RADIO, TELEVISIÓN Y OTROS MEDIOS DE MENSAJES SOBRE PROGRAMAS Y ACTIVIDADES GUBERNAMENTALES	14,790.00	-14,790.00	0.00	0.00	0.00	0.00	0.00
01 01 01 3 6 1 3	PUBLICACIÓN Y DIFUSIÓN MASIVA POR PRENSA DEL QUEHACER GUBERNAMENTAL	14,790.00	-14,790.00	0.00	0.00	0.00	0.00	0.00
01 01 01 3 8 0 0	SERVICIOS OFICIALES	29,050.19	-6,594.24	0.00	22,455.95	22,455.95	0.00	0.00
01 01 01 3 8 2 0	GASTOS DE ORDEN SOCIAL Y CULTURAL	29,050.19	-6,594.24	0.00	22,455.95	22,455.95	0.00	0.00
01 01 01 3 8 2 2	GASTOS POR CELEBRACIÓN DE ACTOS DE ORDEN SOCIAL	28,060.19	-5,604.24	0.00	22,455.95	22,455.95	0.00	0.00
01 01 01 3 8 2 3	GASTOS POR CELEBRACIÓN DE ACTOS DE ORDEN CULTURAL	990.00	-990.00	0.00	0.00	0.00	0.00	0.00
01 01 01 3 9 0 0	OTROS SERVICIOS GENERALES	3,285.21	46,930.77	0.00	50,215.98	50,215.98	0.00	0.00
01 01 01 3 9 9 0	OTROS SERVICIOS GENERALES	3,285.21	46,930.77	0.00	50,215.98	50,215.98	0.00	0.00
01 01 01 3 9 9 1	OTROS SERVICIOS GENERALES	3,285.21	46,930.77	0.00	50,215.98	50,215.98	0.00	0.00
01 01 01 4 0 0 0	TRANSFERENCIAS, ASIGNACIONES, SUBSIDIOS Y OTRAS AYUDAS	1,321,480.07	99,342.09	0.00	1,420,822.16	1,415,822.16	0.00	0.00
01 01 01 4 2 0 0	TRANSFERENCIAS AL RESTO DEL SECTOR PUBLICO	583,333.33	250,000.00	0.00	833,333.33	833,333.33	0.00	0.00
01 01 01 4 2 4 0	TRANSFERENCIAS OTORGADAS A ENTIDADES FEDERATIVAS Y MUNICIPIOS	583,333.33	250,000.00	0.00	833,333.33	833,333.33	0.00	0.00
01 01 01 4 4 0 0	AYUDAS SOCIALES	50,850.00	23,550.00	0.00	74,400.00	69,400.00	0.00	0.00
01 01 01 4 4 1 0	AYUDAS SOCIALES A PERSONAS	33,250.00	23,550.00	0.00	56,800.00	51,800.00	0.00	0.00
01 01 01 4 4 7 0	AYUDAS SOCIALES A ENTIDADES DE INTERÉS PÚBLICO	17,600.00	0.00	0.00	17,600.00	17,600.00	0.00	0.00
01 01 01 4 5 0 0	PENSIONES Y JUBILACIONES	687,296.74	-174,207.91	0.00	513,088.83	513,088.83	0.00	0.00
01 01 01 4 5 2 0	JUBILACIONES	687,296.74	-174,207.91	0.00	513,088.83	513,088.83	0.00	0.00
01 01 01 5 0 0 0	BIENES MUEBLES, INMUEBLES E INTANGIBLES	0.00	4,176.00	0.00	4,176.00	67,470.26	0.00	0.00
01 01 01 5 1 0 0	MOBILIARIO Y EQUIPO DE ADMINISTRACION	0.00	4,176.00	0.00	4,176.00	67,470.26	0.00	0.00
01 01 01 5 1 9 0	OTROS MOBILIARIOS Y EQUIPOS DE ADMINISTRACIÓN	0.00	4,176.00	0.00	4,176.00	67,470.26	0.00	0.00
01 01 01 9 0 0 0	DEUDA PUBLICA	67,600.23	-14,969.06	-38,548.49	91,179.66	91,179.66	-38,548.49	-38,548.49
01 01 01 9 1 0 0	AMORTIZACIÓN DE LA DEUDA PUBLICA	52,967.22	4,884.82	0.00	57,852.04	57,852.04	0.00	0.00
01 01 01 9 1 1 0	AMORTIZACIÓN DE LA DEUDA INTERNA CON INSTITUCIONES DE	52,967.22	4,884.82	0.00	57,852.04	57,852.04	0.00	0.00




MUNICIPIO DE COQUIMATLAN, COL.
Sistema Integral de Contabilidad Gubernamental
ESTADO ANALITICO DEL EJERCICIO DEL PRESUPUESTO DE EGRESOS

DEL 1 DE ABRIL AL 30 DE ABRIL DE 2021

Análisis por: Fuente de Financiamiento -- Objeto del Gasto

Clave Presupuestaria Descripción
 FF-OF-RF-Cap-Con-PGen-PEsp

	Apr	Abr-Ab	AyR	DpC	Dev	Pag	SEje
	Abr-Ab	Abr-Ab	Abr-Ab	Abr-Ab	Abr-Ab	Abr-Ab	Abr-Ab
CRÉDITO							
01 01 01 9 1 1 3	37,212.82	3,433.33	0.00	0.00	40,646.15	40,646.15	0.00
PRESTAMO BANOBRAS CREDITO NO. 7178							
01 01 01 9 1 1 4	15,754.40	1,451.49	0.00	0.00	17,205.89	17,205.89	0.00
PRESTAMO BANOBRAS CREDITO NO. 7211							
01 01 01 9 2 0 0	53,181.50	-19,853.88	0.00	0.00	33,327.62	33,327.62	0.00
INTERESES DE LA DEUDA PUBLICA							
01 01 01 9 2 1 0	53,181.50	-19,853.88	0.00	0.00	33,327.62	33,327.62	0.00
INTERESES DE LA DEUDA INTERNA CON INSTITUCIONES DE							
CRÉDITO							
01 01 01 9 4 0 0	-67,264.80	0.00	0.00	-67,264.80	0.00	0.00	-67,264.80
GASTOS DE LA DEUDA PUBLICA							
01 01 01 9 4 2 0	-67,264.80	0.00	0.00	-67,264.80	0.00	0.00	-67,264.80
GASTOS DE LA DEUDA PÚBLICA EXTERNA							
01 01 01 9 9 0 0	28,716.31	0.00	0.00	28,716.31	0.00	0.00	28,716.31
ADEUDOS DE EJERCICIOS FISCALES ANTERIORES (ADEFAS)							
01 01 01 9 9 1 0	28,716.31	0.00	0.00	28,716.31	0.00	0.00	28,716.31
ADEFAS							
01 01 01 9 9 1 1	28,716.31	0.00	0.00	28,716.31	0.00	0.00	28,716.31
ADEFAS							
02	1,130,550.38	-192,925.44	0.00	0.00	937,624.94	1,115,401.13	0.00
ETIQUETADO							
02 05 02	1,130,550.38	-192,925.44	0.00	0.00	937,624.94	1,115,401.13	0.00
RECURSOS FEDERALES							
02 05 02	1,130,550.38	-192,925.44	0.00	0.00	937,624.94	1,115,401.13	0.00
FONDO DE FORTALECIMIENTO SOCIAL MUNICIPAL							
02 05 02 1 0 0 0	659,898.34	-62,617.40	0.00	0.00	597,280.94	780,537.26	0.00
SERVICIOS PERSONALES							
02 05 02 1 1 0 0	572,624.42	-46,353.22	0.00	0.00	526,271.20	526,271.20	0.00
REMUNERACIONES AL PERSONAL DE CARACTER PERMANENTE							
02 05 02 1 1 3 0	572,624.42	-46,353.22	0.00	0.00	526,271.20	526,271.20	0.00
SUELDOS BASE AL PERSONAL PERMANENTE							
02 05 02 1 1 3 1	542,124.42	-37,853.22	0.00	0.00	504,271.20	504,271.20	0.00
SUELDO							
02 05 02 1 1 3 3	30,500.00	-8,500.00	0.00	0.00	22,000.00	22,000.00	0.00
QUINQUENIOS							
02 05 02 1 3 0 0	19,574.00	4,587.22	0.00	0.00	24,161.22	24,161.22	0.00
REMUNERACIONES ADICIONALES Y ESPECIALES							
02 05 02 1 3 2 0	0.00	4,000.00	0.00	0.00	4,000.00	4,000.00	0.00
PRIMAS DE VACACIONES, DOMINICAL Y GRATIFICACIÓN DE FIN DE AÑO							
02 05 02 1 3 2 1	0.00	4,000.00	0.00	0.00	4,000.00	4,000.00	0.00
PRIMA VACACIONAL							
02 05 02 1 3 4 0	19,574.00	587.22	0.00	0.00	20,161.22	20,161.22	0.00
COMPENSACIONES							
02 05 02 1 3 4 1	19,574.00	587.22	0.00	0.00	20,161.22	20,161.22	0.00
COMPENSACIONES							
02 05 02 1 4 0 0	0.00	0.00	0.00	0.00	0.00	0.00	0.00
SEGURIDAD SOCIAL							
02 05 02 1 4 1 0	0.00	0.00	0.00	0.00	0.00	0.00	0.00
APORTACIONES DE SEGURIDAD SOCIAL							
02 05 02 1 4 1 1	0.00	0.00	0.00	0.00	0.00	0.00	0.00
CUOTAS AL IMSS							
02 05 02 1 5 0 0	67,699.92	-20,851.40	0.00	0.00	46,848.52	46,848.52	0.00
OTRAS PRESTACIONES SOCIALES Y ECONOMICAS							
02 05 02 1 5 4 0	67,699.92	-20,851.40	0.00	0.00	46,848.52	46,848.52	0.00
PRESTACIONES CONTRACTUALES							
02 05 02 1 5 4 46	67,699.92	-20,851.40	0.00	0.00	46,848.52	46,848.52	0.00
CANASTA BÁSICA							
02 05 02 2 0 0 0	78,907.04	7,292.96	0.00	0.00	86,200.00	87,099.87	0.00
MATERIALES Y SUMINISTROS							
02 05 02 2 1 0 0	1,373.40	576.60	0.00	0.00	1,950.00	1,950.00	0.00
MATERIALES DE ADMINISTRACION, EMISION DE DOCUMENTOS Y ARTICULOS OFICIALES							
02 05 02 2 1 1 0	1,373.40	576.60	0.00	0.00	1,950.00	1,950.00	0.00
MATERIALES, ÚTILES Y EQUIPOS MENORES DE OFICINA							
02 05 02 2 1 1 1	1,148.40	801.60	0.00	0.00	1,950.00	1,950.00	0.00
MATERIAL Y ÚTILES DE OFICINA							
02 05 02 2 1 1 6	225.00	-225.00	0.00	0.00	0.00	0.00	0.00
EQUIPOS MENORES DE OFICINA							




MUNICIPIO DE COQUIMATLAN, COL.
Sistema Integral de Contabilidad Gubernamental
ESTADO ANALITICO DEL EJERCICIO DEL PRESUPUESTO DE EGRESOS

DEL 1 DE ABRIL AL 30 DE ABRIL DE 2021

Análisis por: Fuente de Financiamiento -- Objeto del Gasto

Clave Presupuestaria	Descripción	Apr	Abr-Ab	AyR	DpC	Dev	Pag	SEje
FF-Of-RF-Cap-Con-PGen-PEsp			Abr-Ab	Abr-Ab	Abr-Ab	Abr-Ab	Abr-Ab	Abr-Ab
02 05 02 2 6 0 0	COMBUSTIBLES, LUBRICANTES Y ADITIVOS	77,533.64	6,716.36	0.00	0.00	84,250.00	85,149.87	0.00
02 05 02 2 6 1 0	COMBUSTIBLES, LUBRICANTES Y ADITIVOS	77,533.64	6,716.36	0.00	0.00	84,250.00	85,149.87	0.00
02 05 02 2 6 1 1	GASOLINA	77,533.64	6,716.36	0.00	0.00	84,250.00	85,149.87	0.00
02 05 02 3 0 0 0	SERVICIOS GENERALES	391,745.00	-137,601.00	0.00	0.00	254,144.00	247,764.00	0.00
02 05 02 3 1 0 0	SERVICIOS BÁSICOS	391,310.00	-140,425.00	0.00	0.00	250,885.00	244,505.00	0.00
02 05 02 3 1 1 0	ENERGÍA ELÉCTRICA	362,500.00	-140,466.00	0.00	0.00	222,034.00	222,034.00	0.00
02 05 02 3 1 1 2	ENERGÍA ELÉCTRICA DE ALUMBRADO PÚBLICO	362,500.00	-140,466.00	0.00	0.00	222,034.00	222,034.00	0.00
02 05 02 3 1 4 0	TELEFONÍA TRADICIONAL	7,008.00	41.00	0.00	0.00	7,049.00	669.00	0.00
02 05 02 3 1 4 1	SERVICIO TELEFÓNICO CONVENCIONAL	7,008.00	41.00	0.00	0.00	7,049.00	669.00	0.00
02 05 02 3 1 7 0	SERVICIOS DE ACCESO A INTERNET REDES Y PROCESAMIENTO DE INFORMACIÓN	21,802.00	0.00	0.00	0.00	21,802.00	21,802.00	0.00
02 05 02 3 1 7 5	MANEJO Y ADMINISTRACIÓN DE SERVIDORES	21,802.00	0.00	0.00	0.00	21,802.00	21,802.00	0.00
02 05 02 3 5 0 0	SERVICIOS DE INSTALACION, REPARACION, MANTENIMIENTO Y CONSERVACION	435.00	2,824.00	0.00	0.00	3,259.00	3,259.00	0.00
02 05 02 3 5 2 0	INSTALACIÓN, REPARACIÓN Y MANTENIMIENTO DE MOBILIARIO Y EQUIPO DE ADMINISTRACIÓN, EDUCACIONAL Y RECREATIVO	0.00	0.00	0.00	0.00	0.00	0.00	0.00
02 05 02 3 5 2 1	MANTENIMIENTO DE MOBILIARIO Y EQUIPO DE ADMINISTRACIÓN INCLUYE SEGURO	0.00	0.00	0.00	0.00	0.00	0.00	0.00
02 05 02 3 5 7 0	INSTALACIÓN, REPARACIÓN Y MANTENIMIENTO DE MAQUINARIA, OTROS EQUIPOS Y HERRAMIENTA	435.00	2,824.00	0.00	0.00	3,259.00	3,259.00	0.00
02 05 02 3 5 7 2	REPARACIÓN Y MANTENIMIENTO DE VEHÍCULOS	435.00	2,824.00	0.00	0.00	3,259.00	3,259.00	0.00
02 05 02 5 0 0 0	BIENES MUEBLES, INMUEBLES E INTANGIBLES	0.00	0.00	0.00	0.00	0.00	0.00	0.00
02 05 02 5 5 0 0	EQUIPO DE DEFENSA Y SEGURIDAD	0.00	0.00	0.00	0.00	0.00	0.00	0.00
02 05 02 5 5 1 0	EQUIPO DE DEFENSA Y SEGURIDAD	0.00	0.00	0.00	0.00	0.00	0.00	0.00
02 05 02 5 5 1 4	OTROS BIENES MUEBLES PARA LA DEFENSA Y SEGURIDAD	0.00	0.00	0.00	0.00	0.00	0.00	0.00

TOTAL DEL GASTO: 6,617,400.80 -468,097.22 -38,548.49 6,187,852.07 6,115,154.66 -38,548.49

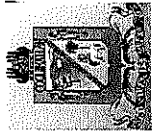


MUNICIPIO DE COQUIMATLAN, COL.
Sistema Integral de Contabilidad Gubernamental
ESTADO ANALITICO DEL EJERCICIO DEL PRESUPUESTO DE EGRESOS

DEL 1 DE ENERO AL 30 DE ABRIL DE 2021

Análisis por: Fuente de Financiamiento -- Objeto del Gasto

Clave Presupuestaria	Descripción	Apr Ene-Abr	Ayr Ene-Abr	DpC Ene-Abr	Dev Ene-Abr	Pag Ene-Abr	SEje Ene-Abr
01	NO ETIQUETADO	21,892,101.18	-2,463,842.72	111,631.16	19,316,627.30	18,657,474.86	111,631.16
01 01	RECURSOS FISCALES	21,892,101.18	-2,463,842.72	111,631.16	19,316,627.30	18,657,474.86	111,631.16
01 01 01	RECURSOS PROPIOS	21,892,101.18	-2,463,842.72	111,631.16	19,316,627.30	18,657,474.86	111,631.16
01 01 01 1	SERVICIOS PERSONALES	14,353,949.79	-2,537,144.53	0.00	11,816,805.26	11,380,980.61	0.00
01 01 01 1 1	REMUNERACIONES AL PERSONAL DE CARACTER PERMANENTE	7,335,720.64	-594,449.24	0.00	6,741,271.40	6,741,271.40	0.00
01 01 01 1 1 1	DIETAS	24,800.00	21,564.12	0.00	46,364.12	46,364.12	0.00
01 01 01 1 1 1 2	COMPENSACIONES	24,800.00	21,564.12	0.00	46,364.12	46,364.12	0.00
01 01 01 1 1 3	SUELDOS BASE AL PERSONAL PERMANENTE	7,310,920.64	-616,013.36	0.00	6,694,907.28	6,694,907.28	0.00
01 01 01 1 1 3 1	SUELDO	4,984,823.04	-258,609.11	0.00	4,726,213.93	4,726,213.93	0.00
01 01 01 1 1 3 2	SOBRE SUELDO	1,746,650.70	-333,464.47	0.00	1,413,186.23	1,413,186.23	0.00
01 01 01 1 1 3 3	QUINQUENIOS	579,446.90	-23,939.78	0.00	555,507.12	555,507.12	0.00
01 01 01 1 3	REMUNERACIONES ADICIONALES Y ESPECIALES	1,097,421.21	-147,665.96	0.00	949,755.25	949,755.25	0.00
01 01 01 1 3 2	PRIMAS DE VACACIONES, DOMINICAL Y GRATIFICACIÓN DE FIN DE AÑO	65,786.40	-11,345.47	0.00	54,440.93	54,440.93	0.00
01 01 01 1 3 2 3	PRIMA DE RIESGO	52,000.00	-20,000.00	0.00	32,000.00	32,000.00	0.00
01 01 01 1 3 2 5	AGUINALDO	13,786.40	8,654.53	0.00	22,440.93	22,440.93	0.00
01 01 01 1 3 4	COMPENSACIONES	1,031,634.81	-136,320.49	0.00	895,314.32	895,314.32	0.00
01 01 01 1 3 4 1	COMPENSACIONES	1,031,634.81	-136,320.49	0.00	895,314.32	895,314.32	0.00
01 01 01 1 4	SEGURIDAD SOCIAL	1,145,684.76	-696,776.46	0.00	448,908.30	154,856.94	0.00
01 01 01 1 4 1	APORTACIONES DE SEGURIDAD SOCIAL	1,145,684.76	-696,776.46	0.00	448,908.30	154,856.94	0.00
01 01 01 1 4 1 1	CUOTAS AL IMSS	959,426.52	-665,375.16	0.00	294,051.36	0.00	0.00
01 01 01 1 4 1 2	PREVISIÓN SOCIAL MÚLTIPLE	186,258.24	-31,401.30	0.00	154,856.94	154,856.94	0.00
01 01 01 1 5	OTRAS PRESTACIONES SOCIALES Y ECONOMICAS	4,135,029.58	-1,091,364.97	0.00	3,043,664.61	2,901,891.32	0.00
01 01 01 1 5 1	CUOTAS PARA EL FONDO DE AHORRO Y FONDO DE TRABAJO	1,299,371.14	8,362.57	0.00	1,307,733.71	1,165,960.42	0.00
01 01 01 1 5 1 1	FONDO DE AHORRO	211,371.14	-41,600.48	0.00	169,770.66	169,770.66	0.00
01 01 01 1 5 1 2	FONDO DE PENSIONES	1,000,000.00	51,575.55	0.00	1,051,575.55	909,802.26	0.00
01 01 01 1 5 1 3	LAUDOS	88,000.00	-1,612.50	0.00	86,387.50	86,387.50	0.00
01 01 01 1 5 4	PRESTACIONES CONTRACTUALES	2,835,658.44	-1,099,727.54	0.00	1,735,930.90	1,735,930.90	0.00
01 01 01 1 5 4 3	APOYO PARA ADQUISICIÓN DE LENTES	1,985.22	-635.12	0.00	1,350.10	1,350.10	0.00
01 01 01 1 5 4 9	AYUDA DE TRANSPORTE	336,880.56	-48,277.32	0.00	288,603.24	288,603.24	0.00
01 01 01 1 5 4 10	AYUDA PARA RENTA	284,867.52	-48,030.12	0.00	236,837.40	236,837.40	0.00
01 01 01 1 5 4 16	BECA MÉDICA ANUAL	16,600.00	-3,000.00	0.00	13,600.00	13,600.00	0.00
01 01 01 1 5 4 17	BECAS	127,474.32	3,426.64	0.00	130,900.96	130,900.96	0.00
01 01 01 1 5 4 24	BONO DE ASISTENCIA PERFECTA	604,488.20	-146,080.28	0.00	458,407.92	458,407.92	0.00
01 01 01 1 5 4 25	BONO DE CUMPLEAÑOS	21,750.00	-4,950.00	0.00	16,800.00	16,800.00	0.00




MUNICIPIO DE COQUIMATLAN, COL.
Sistema Integral de Contabilidad Gubernamental
ESTADO ANALITICO DEL EJERCICIO DEL PRESUPUESTO DE EGRESOS

DEL 1 DE ENERO AL 30 DE ABRIL DE 2021

Análisis por: Fuente de Financiamiento -- Objeto del Gasto

Clave Presupuestaria	Descripción	Apr	Ene-Abr	AyR	Ene-Abr	DpC	Ene-Abr	Dev	Ene-Abr	Pag	Ene-Abr	Sfje	Ene-Abr
FF-OF-RF-Cap-Con-PGen-PEsp													
01 01 01 1 5 4 39	BONO EXTRAORDINARIO ANUAL	133,644.94	-24,152.70	0.00	0.00	0.00	109,492.24	0.00	109,492.24	109,492.24	0.00	0.00	0.00
01 01 01 1 5 4 42	BONO PRODUCTIVIDAD	424,772.85	-424,772.85	0.00	0.00	0.00	0.00	0.00	0.00	0.00	0.00	0.00	0.00
01 01 01 1 5 4 44	BONO SINDICAL	310,809.41	-310,809.41	0.00	0.00	0.00	0.00	0.00	0.00	0.00	0.00	0.00	0.00
01 01 01 1 5 4 46	CANASTA BÁSICA	531,189.12	-89,555.76	0.00	0.00	0.00	441,633.36	0.00	441,633.36	441,633.36	0.00	0.00	0.00
01 01 01 1 5 4 54	GUARDERIA	16,465.44	0.00	0.00	0.00	0.00	16,465.44	0.00	16,465.44	16,465.44	0.00	0.00	0.00
01 01 01 1 5 4 58	BONO DE NIVELACION FAMILIAR	24,730.86	-2,890.62	0.00	0.00	0.00	21,840.24	0.00	21,840.24	21,840.24	0.00	0.00	0.00
01 01 01 1 7 0 0	PAGO DE ESTIMULOS A SERVIDORES PUBLICOS	640,093.60	-6,887.90	0.00	0.00	0.00	633,205.70	0.00	633,205.70	633,205.70	0.00	0.00	0.00
01 01 01 1 7 1 0	ESTIMULOS	640,093.60	-6,887.90	0.00	0.00	0.00	633,205.70	0.00	633,205.70	633,205.70	0.00	0.00	0.00
01 01 01 1 7 1 2	GASTOS DE REPRESENTACIÓN	640,093.60	-6,887.90	0.00	0.00	0.00	633,205.70	0.00	633,205.70	633,205.70	0.00	0.00	0.00
01 01 01 2 0 0 0	MATERIALES Y SUMINISTROS	939,829.07	10,322.89	0.00	0.00	0.00	950,151.96	0.00	950,151.96	798,882.18	0.00	0.00	0.00
01 01 01 2 1 0 0	MATERIALES DE ADMINISTRACION, EMISION DE DOCUMENTOS Y ARTICULOS OFICIALES	141,145.12	55,311.26	0.00	0.00	0.00	196,456.38	0.00	196,456.38	187,831.78	0.00	0.00	0.00
01 01 01 2 1 1 0	MATERIALES, ÚTILES Y EQUIPOS MENORES DE OFICINA	141,145.12	55,311.26	0.00	0.00	0.00	196,456.38	0.00	196,456.38	187,831.78	0.00	0.00	0.00
01 01 01 2 1 1 1	MATERIAL Y ÚTILES DE OFICINA	77,866.85	23,770.90	0.00	0.00	0.00	101,637.75	0.00	101,637.75	101,637.75	0.00	0.00	0.00
01 01 01 2 1 1 2	MATERIAL DE LIMPIEZA	39,522.38	-7,483.75	0.00	0.00	0.00	32,038.63	0.00	32,038.63	32,038.63	0.00	0.00	0.00
01 01 01 2 1 1 3	MATERIAL DE IMPRESIÓN Y REPRODUCCIÓN	4,930.00	-4,187.60	0.00	0.00	0.00	742.40	0.00	742.40	742.40	0.00	0.00	0.00
01 01 01 2 1 1 4	MATERIAL Y ÚTILES DE IMPRESIÓN	18,825.89	43,211.71	0.00	0.00	0.00	62,037.60	0.00	62,037.60	53,413.00	0.00	0.00	0.00
01 01 01 2 4 0 0	MATERIALES Y ARTICULOS DE CONSTRUCCION Y DE REPARACION	33,322.90	-12,723.05	0.00	0.00	0.00	20,599.85	0.00	20,599.85	19,262.26	0.00	0.00	0.00
01 01 01 2 4 6 0	MATERIAL ELÉCTRICO Y ELECTRÓNICO	28,681.08	-8,676.73	0.00	0.00	0.00	20,004.35	0.00	20,004.35	18,666.76	0.00	0.00	0.00
01 01 01 2 4 6 1	MATERIAL ELÉCTRICO Y ELECTRÓNICO PARA OFICINAS ADMINISTRATIVAS	2,531.76	3,141.23	0.00	0.00	0.00	5,672.99	0.00	5,672.99	4,335.40	0.00	0.00	0.00
01 01 01 2 4 6 2	MATERIAL ELÉCTRICO PARA EL SISTEMA DE ALUMBRADO PÚBLICO	26,149.32	-11,817.96	0.00	0.00	0.00	14,331.36	0.00	14,331.36	14,331.36	0.00	0.00	0.00
01 01 01 2 4 9 0	OTROS MATERIALES Y ARTÍCULOS DE CONSTRUCCIÓN Y REPARACIÓN	4,641.82	-4,046.32	0.00	0.00	0.00	595.50	0.00	595.50	595.50	0.00	0.00	0.00
01 01 01 2 4 9 1	OTROS MATERIALES Y ARTÍCULOS DE CONSTRUCCIÓN Y REPARACIÓN	4,641.82	-4,046.32	0.00	0.00	0.00	595.50	0.00	595.50	595.50	0.00	0.00	0.00
01 01 01 2 5 0 0	LABORATORIO	9,785.78	3,437.18	0.00	0.00	0.00	13,222.96	0.00	13,222.96	13,222.96	0.00	0.00	0.00
01 01 01 2 5 2 0	FERTILIZANTES, PESTICIDAS Y OTROS AGROQUÍMICOS	1,200.00	-1,200.00	0.00	0.00	0.00	0.00	0.00	0.00	0.00	0.00	0.00	0.00
01 01 01 2 5 2 1	HERBICIDAS Y PLAGUICIDAS.	1,200.00	-1,200.00	0.00	0.00	0.00	0.00	0.00	0.00	0.00	0.00	0.00	0.00
01 01 01 2 5 3 0	MEDICINAS Y PRODUCTOS FARMACÉUTICOS	8,585.78	4,637.18	0.00	0.00	0.00	13,222.96	0.00	13,222.96	13,222.96	0.00	0.00	0.00
01 01 01 2 5 3 1	MEDICINAS Y PRODUCTOS FARMACÉUTICOS DE APLICACIÓN HUMANA Y ANIMAL.	8,585.78	4,637.18	0.00	0.00	0.00	13,222.96	0.00	13,222.96	13,222.96	0.00	0.00	0.00
01 01 01 2 6 0 0	COMBUSTIBLES, LUBRICANTES Y ADITIVOS	666,087.04	-42,560.68	0.00	0.00	0.00	623,526.36	0.00	623,526.36	553,180.61	0.00	0.00	0.00
01 01 01 2 6 1 0	COMBUSTIBLES, LUBRICANTES Y ADITIVOS	666,087.04	-42,560.68	0.00	0.00	0.00	623,526.36	0.00	623,526.36	553,180.61	0.00	0.00	0.00
01 01 01 2 6 1 1	GASOLINA	666,087.04	-42,560.68	0.00	0.00	0.00	623,526.36	0.00	623,526.36	553,180.61	0.00	0.00	0.00




MUNICIPIO DE COQUIMATLAN, COL.
Sistema Integral de Contabilidad Gubernamental
ESTADO ANALITICO DEL EJERCICIO DEL PRESUPUESTO DE EGRESOS

DEL 1 DE ENERO AL 30 DE ABRIL DE 2021

Análisis por: Fuente de Financiamiento -- Objeto del Gasto

Clave Presupuestaria	Descripción	Apr	Ene-Abr	AyR	Ene-Abr	DpC	Ene-Abr	Dev	Ene-Abr	Pag	Ene-Abr	SEje	Ene-Abr
FF-OF-RF-Cap-Con-PGen-PEsp													
01 01 01 2 7 0 0	VESTUARIO, BLANCOS, PRENDAS DE PROTECCION Y ARTICULOS DEPORTIVOS		50,145.60	30,348.11	0.00	0.00	80,493.71		10,535.27		0.00		0.00
01 01 01 2 7 1 0	VESTUARIO Y UNIFORMES		38,798.40	31,160.04	0.00	0.00	69,958.44		0.00		0.00		0.00
01 01 01 2 7 1 1	UNIFORMES		38,798.40	31,160.04	0.00	0.00	69,958.44		0.00		0.00		0.00
01 01 01 2 7 2 0	PRENDAS DE SEGURIDAD Y PROTECCIÓN PERSONAL		8,349.60	-6,464.33	0.00	0.00	1,885.27		1,885.27		0.00		0.00
01 01 01 2 7 2 1	ROPA Y EQUIPO DE SEGURIDAD		8,349.60	-6,464.33	0.00	0.00	1,885.27		1,885.27		0.00		0.00
01 01 01 2 7 3 0	ARTÍCULOS DEPORTIVOS		2,997.60	5,652.40	0.00	0.00	8,650.00		8,650.00		0.00		0.00
01 01 01 2 7 3 1	BALONES, REDES, TROFEOS, RAQUETAS Y GUANTES		2,000.00	-2,000.00	0.00	0.00	0.00		0.00		0.00		0.00
01 01 01 2 7 3 2	OTROS ARTÍCULOS DEPORTIVOS		997.60	7,652.40	0.00	0.00	8,650.00		8,650.00		0.00		0.00
01 01 01 2 8 0 0	MATERIALES Y SUMINISTROS PARA SEGURIDAD		900.40	-540.40	0.00	0.00	360.00		360.00		0.00		0.00
01 01 01 2 8 2 0	MATERIALES DE SEGURIDAD PÚBLICA		900.40	-540.40	0.00	0.00	360.00		360.00		0.00		0.00
01 01 01 2 8 2 1	MUNICIONES, ESPOLETAS, CARGAS, GRAMADAS, CARTUCHOS Y BALAS.		900.40	-540.40	0.00	0.00	360.00		360.00		0.00		0.00
01 01 01 2 9 0 0	HERRAMIENTAS, REFACCIONES Y ACCESORIOS MENORES		38,442.23	-22,949.53	0.00	0.00	15,492.70		14,489.30		0.00		0.00
01 01 01 2 9 4 0	REFACCIONES Y ACCESORIOS MENORES DE EQUIPO DE CÓMPUTO Y TECNOLOGÍAS DE LA INFORMACIÓN		2,209.73	6,174.97	0.00	0.00	8,384.70		7,381.30		0.00		0.00
01 01 01 2 9 4 1	REFACCIONES Y ACCESORIOS MENORES PARA EQUIPOS DE CÓMPUTO		2,209.73	6,174.97	0.00	0.00	8,384.70		7,381.30		0.00		0.00
01 01 01 2 9 6 0	REFACCIONES Y ACCESORIOS MENORES DE EQUIPO DE TRANSPORTE		35,550.00	-28,892.00	0.00	0.00	6,658.00		6,658.00		0.00		0.00
01 01 01 2 9 6 1	REFACCIONES Y ACCESORIOS MENORES DE EQUIPO DE TRANSPORTE		35,550.00	-28,892.00	0.00	0.00	6,658.00		6,658.00		0.00		0.00
01 01 01 2 9 9 0	REFACCIONES Y ACCESORIOS MENORES OTROS BIENES MUEBLES		682.50	-232.50	0.00	0.00	450.00		450.00		0.00		0.00
01 01 01 2 9 9 1	OTRAS REFACCIONES Y ACCESORIOS MENORES		682.50	-232.50	0.00	0.00	450.00		450.00		0.00		0.00
01 01 01 3 0 0 0	SERVICIOS GENERALES		1,069,850.15	16,959.08	0.00	0.00	1,086,809.23		1,034,751.22		0.00		0.00
01 01 01 3 1 0 0	SERVICIOS BÁSICOS		294,551.50	-106,141.50	0.00	0.00	188,410.00		175,562.00		0.00		0.00
01 01 01 3 1 1 0	ENERGÍA ELÉCTRICA		252,000.00	-98,106.00	0.00	0.00	153,894.00		153,894.00		0.00		0.00
01 01 01 3 1 1 1	ENERGÍA ELÉCTRICA DE OFICINAS ADMINISTRATIVAS		252,000.00	-98,106.00	0.00	0.00	153,894.00		153,894.00		0.00		0.00
01 01 01 3 1 4 0	TELEFONÍA TRADICIONAL		42,551.50	-8,035.50	0.00	0.00	34,516.00		21,668.00		0.00		0.00
01 01 01 3 1 4 1	SERVICIO TELEFÓNICO CONVENCIONAL		42,551.50	-8,035.50	0.00	0.00	34,516.00		21,668.00		0.00		0.00
01 01 01 3 2 0 0	SERVICIOS DE ARRENDAMIENTO		77,793.84	-42,619.84	0.00	0.00	35,174.00		35,174.00		0.00		0.00
01 01 01 3 2 2 0	ARRENDAMIENTO DE EDIFICIOS		39,375.00	-4,375.00	0.00	0.00	35,000.00		35,000.00		0.00		0.00
01 01 01 3 2 2 3	ARRENDAMIENTO DE EDIFICIOS PARA OFICINAS		39,375.00	-4,375.00	0.00	0.00	35,000.00		35,000.00		0.00		0.00
01 01 01 3 2 9 0	OTROS ARRENDAMIENTOS		38,418.84	-38,244.84	0.00	0.00	174.00		174.00		0.00		0.00
01 01 01 3 2 9 1	ARRENDAMIENTO DE MUEBLES PARA EVENTOS INCLUYE MANTELERÍA, LONAS Y CARPAS.		38,418.84	-38,244.84	0.00	0.00	174.00		174.00		0.00		0.00




MUNICIPIO DE COQUIMATLAN, COL.
Sistema Integral de Contabilidad Gubernamental
ESTADO ANALITICO DEL EJERCICIO DEL PRESUPUESTO DE EGRESOS

DEL 1 DE ENERO AL 30 DE ABRIL DE 2021

Análisis por: Fuente de Financiamiento --- Objeto del Gasto

Clave Presupuestaria	Descripción	Apr Ene-Abr	AyR Ene-Abr	DpC Ene-Abr	Dev Ene-Abr	Pag Ene-Abr	SEje Ene-Abr
01 01 01 3 3 0 0	SERVICIOS PROFESIONALES, CIENTIFICOS, TECNICOS Y OTROS SERVICIOS	12,194.91	170.67	0.00	12,365.58	12,365.58	0.00
01 01 01 3 3 1 0	SERVICIOS LEGALES, DE CONTABILIDAD, AUDITORÍA Y RELACIONADOS	12,194.91	170.67	0.00	12,365.58	12,365.58	0.00
01 01 01 3 3 1 2	ASESORIA DE CONTABILIDAD, AUDITORIA Y ASESORIA CONTABLE Y FISCAL.	12,194.91	170.67	0.00	12,365.58	12,365.58	0.00
01 01 01 3 4 0 0	SERVICIOS FINANCIEROS, BANCARIOS Y COMERCIALES	15,025.24	-5,206.59	0.00	9,818.65	9,818.65	0.00
01 01 01 3 4 1 0	SERVICIOS FINANCIEROS Y BANCARIOS	9,256.34	562.31	0.00	9,818.65	9,818.65	0.00
01 01 01 3 4 1 1	COMISIONES BANCARIAS	9,024.34	794.31	0.00	9,818.65	9,818.65	0.00
01 01 01 3 4 1 6	COMISIONES BANCARIAS FORTAMUN	232.00	-232.00	0.00	0.00	0.00	0.00
01 01 01 3 4 5 0	SEGURO DE BIENES PATRIMONIALES	5,768.90	-5,768.90	0.00	0.00	0.00	0.00
01 01 01 3 4 5 1	PRIMAS DE SEGUROS CONTRA ROBOS, INCENDIOS Y DEMAS RIESGOS Y CONTINGENCIAS.	5,768.90	-5,768.90	0.00	0.00	0.00	0.00
01 01 01 3 5 0 0	SERVICIOS DE INSTALACION, REPARACION, MANTENIMIENTO Y CONSERVACION	390,573.58	291,153.88	0.00	681,727.46	642,517.45	0.00
01 01 01 3 5 1 0	CONSERVACIÓN Y MANTENIMIENTO MENOR DE INMUEBLES	151,186.43	104,806.13	0.00	255,992.56	222,892.55	0.00
01 01 01 3 5 1 1	CONSERVACIÓN Y MANTENIMIENTO MENOR DE EDIFICIOS	57,460.22	-9,905.78	0.00	47,554.44	42,627.43	0.00
01 01 01 3 5 1 3	CONSERVACIÓN Y MANTENIMIENTO MENOR DE ÁREAS VERDES	93,726.21	114,711.91	0.00	208,438.12	180,265.12	0.00
01 01 01 3 5 2 0	INSTALACIÓN, REPARACIÓN Y MANTENIMIENTO DE MOBILIARIO Y EQUIPO DE ADMINISTRACIÓN, EDUCACIONAL Y RECREATIVO	14,540.20	-6,000.20	0.00	8,540.00	8,540.00	0.00
01 01 01 3 5 2 1	MANTENIMIENTO DE MOBILIARIO Y EQUIPO DE ADMINISTRACIÓN INCLUYE SEGURO	14,540.20	-6,000.20	0.00	8,540.00	8,540.00	0.00
01 01 01 3 5 7 0	INSTALACION, REPARACION Y MANTENIMIENTO DE MAQUINARIA, OTROS EQUIPOS Y HERRAMIENTA	224,846.95	192,347.95	0.00	417,194.90	411,084.90	0.00
01 01 01 3 5 7 1	REPARACIÓN Y MANTENIMIENTO DE MAQUINARIA	18,135.09	-812.45	0.00	17,322.64	17,322.64	0.00
01 01 01 3 5 7 2	REPARACIÓN Y MANTENIMIENTO DE VEHÍCULOS	206,711.86	193,160.40	0.00	399,872.26	393,762.26	0.00
01 01 01 3 6 0 0	SERVICIOS DE COMUNICACION SOCIAL Y PUBLICIDAD	33,445.00	-33,445.00	0.00	0.00	0.00	0.00
01 01 01 3 6 1 0	DIFUSIÓN POR RADIO, TELEVISIÓN Y OTROS MEDIOS DE MENSAJES SOBRE PROGRAMAS Y ACTIVIDADES GUBERNAMENTALES	33,445.00	-33,445.00	0.00	0.00	0.00	0.00
01 01 01 3 6 1 3	PUBLICACIÓN Y DIFUSIÓN MASIVA POR PRENSA DEL QUEHACER GUBERNAMENTAL	33,445.00	-33,445.00	0.00	0.00	0.00	0.00
01 01 01 3 7 0 0	SERVICIOS DE TRASLADO Y VIATICOS	14,242.00	-14,242.00	0.00	0.00	0.00	0.00
01 01 01 3 7 4 0	AUTOTRANSPORTE	14,242.00	-14,242.00	0.00	0.00	0.00	0.00
01 01 01 3 7 4 1	FLETES Y TRANSPORTES	14,242.00	-14,242.00	0.00	0.00	0.00	0.00

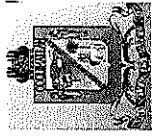


MUNICIPIO DE COQUIMATLAN, COL.
Sistema Integral de Contabilidad Gubernamental
ESTADO ANALITICO DEL EJERCICIO DEL PRESUPUESTO DE EGRESOS

DEL 1 DE ENERO AL 30 DE ABRIL DE 2021

Análisis por: Fuente de Financiamiento -- Objeto del Gasto

Clave Presupuestaria	Descripción	Apr Ene-Abr	AyR Ene-Abr	DpC Ene-Abr	Dev Ene-Abr	Pag Ene-Abr	SEje Ene-Abr
FF-OF-RF-Cap-Con-PGen-PEsp							
01 01 01 3 8 0 0	SERVICIOS OFICIALES	210,640.12	-131,750.35	0.00	78,889.77	78,889.77	0.00
01 01 01 3 8 2 0	GASTOS DE ORDEN SOCIAL Y CULTURAL	200,676.07	-121,786.30	0.00	78,889.77	78,889.77	0.00
01 01 01 3 8 2 2	GASTOS POR CELEBRACIÓN DE ACTOS DE ORDEN SOCIAL	173,722.07	-94,832.30	0.00	78,889.77	78,889.77	0.00
01 01 01 3 8 2 3	GASTOS POR CELEBRACIÓN DE ACTOS DE ORDEN CULTURAL	26,954.00	-26,954.00	0.00	0.00	0.00	0.00
01 01 01 3 8 4 0	EXPOSICIONES	9,964.05	-9,964.05	0.00	0.00	0.00	0.00
01 01 01 3 8 4 1	INSTALACIÓN Y SOSTENIMIENTO DE EXPOSICIONES	9,964.05	-9,964.05	0.00	0.00	0.00	0.00
01 01 01 3 9 0 0	OTROS SERVICIOS GENERALES	21,383.96	59,039.81	0.00	80,423.77	80,423.77	0.00
01 01 01 3 9 9 0	OTROS SERVICIOS GENERALES	21,383.96	59,039.81	0.00	80,423.77	80,423.77	0.00
01 01 01 3 9 9 1	OTROS SERVICIOS GENERALES	21,383.96	59,039.81	0.00	80,423.77	80,423.77	0.00
01 01 01 4 0 0 0	TRANSFERENCIAS, ASIGNACIONES, SUBSIDIOS Y OTRAS AYUDAS	4,979,916.08	9,126.59	0.00	4,989,042.67	4,969,042.67	0.00
01 01 01 4 2 0 0	TRANSFERENCIAS AL RESTO DEL SECTOR PUBLICO	2,333,333.32	250,000.00	0.00	2,583,333.32	2,583,333.32	0.00
01 01 01 4 2 4 0	TRANSFERENCIAS OTORGADAS A ENTIDADES FEDERATIVAS Y MUNICIPIOS	2,333,333.32	250,000.00	0.00	2,583,333.32	2,583,333.32	0.00
01 01 01 4 4 0 0	AYUDAS SOCIALES	185,837.74	33,958.26	0.00	219,796.00	199,796.00	0.00
01 01 01 4 4 1 0	AYUDAS SOCIALES A PERSONAS	149,700.00	-304.00	0.00	149,396.00	129,396.00	0.00
01 01 01 4 4 7 0	AYUDAS SOCIALES A ENTIDADES DE INTERÉS PÚBLICO	36,137.74	34,262.26	0.00	70,400.00	70,400.00	0.00
01 01 01 4 5 0 0	PENSIONES Y JUBILACIONES	2,460,745.02	-274,831.67	0.00	2,185,913.35	2,185,913.35	0.00
01 01 01 4 5 2 0	JUBILACIONES	2,460,745.02	-274,831.67	0.00	2,185,913.35	2,185,913.35	0.00
01 01 01 5 0 0 0	BIENES MUEBLES, INMUEBLES E INTANGIBLES	0.00	109,059.60	0.00	109,059.60	109,059.60	0.00
01 01 01 5 1 0 0	MOBILIARIO Y EQUIPO DE ADMINISTRACION	0.00	109,059.60	0.00	109,059.60	109,059.60	0.00
01 01 01 5 1 9 0	OTROS MOBILIARIOS Y EQUIPOS DE ADMINISTRACIÓN	0.00	109,059.60	0.00	109,059.60	109,059.60	0.00
01 01 01 9 0 0 0	DEUDA PUBLICA	548,556.09	-72,166.35	111,631.16	364,758.58	364,758.58	111,631.16
01 01 01 9 1 0 0	AMORTIZACIÓN DE LA DEUDA PUBLICA	209,452.50	19,316.45	0.00	228,768.95	228,768.95	0.00
01 01 01 9 1 1 0	AMORTIZACIÓN DE LA DEUDA INTERNA CON INSTITUCIONES DE CRÉDITO	209,452.50	19,316.45	0.00	228,768.95	228,768.95	0.00
01 01 01 9 1 1 3	PRESTAMO BANOBRAS CREDITO NO. 7178	147,152.95	13,576.64	0.00	160,729.59	160,729.59	0.00
01 01 01 9 1 1 4	PRESTAMO BANOBRAS CREDITO NO. 7211	62,299.55	5,739.81	0.00	68,039.36	68,039.36	0.00
01 01 01 9 2 0 0	INTERESES DE LA DEUDA PUBLICA	224,238.35	-91,482.80	0.00	132,755.55	132,755.55	0.00
01 01 01 9 2 1 0	INTERESES DE LA DEUDA INTERNA CON INSTITUCIONES DE CRÉDITO	224,238.35	-91,482.80	0.00	132,755.55	132,755.55	0.00
01 01 01 9 9 0 0	ADEUDOS DE EJERCICIOS FISCALES ANTERIORES (ADEFAS)	114,865.24	0.00	111,631.16	3,234.08	3,234.08	111,631.16
01 01 01 9 9 1 0	ADEFAS	114,865.24	0.00	111,631.16	3,234.08	3,234.08	111,631.16
01 01 01 9 9 1 1	ADEFAS	114,865.24	0.00	111,631.16	3,234.08	3,234.08	111,631.16
02	ETIQUETADO	5,198,189.05	-880,577.14	0.00	4,317,611.91	4,275,032.91	0.00



MUNICIPIO DE COQUIMATLAN, COL.
Sistema Integral de Contabilidad Gubernamental
ESTADO ANALITICO DEL EJERCICIO DEL PRESUPUESTO DE EGRESOS


DEL 1 DE ENERO AL 30 DE ABRIL DE 2021

Análisis por: Fuente de Financiamiento -- Objeto del Gasto

Clave Presupuestaria Descripción

FF-OF-RF-Cap-Con-PGen-PEsp

	Apr	Ene-Ab	AyR	Ene-Ab	DpC	Ene-Ab	Dev	Ene-Ab	Pag	Ene-Ab	SEje	Ene-Ab
02 05		5,198,189.05		-880,577.14	0.00	4,317,611.91		4,275,032.91		4,275,032.91		0.00
02 05 02	RECURSOS FEDERALES	5,198,189.05		-880,577.14	0.00	4,317,611.91		4,275,032.91		4,275,032.91		0.00
02 05 02 1	FONDO DE FORTALECIMIENTO SOCIAL MUNICIPAL	3,196,952.91		-166,787.64	0.00	3,030,165.27		3,030,165.27		3,030,165.27		0.00
02 05 02 1 0	SERVICIOS PERSONALES	2,319,061.90		-193,466.50	0.00	2,125,595.40		2,125,595.40		2,125,595.40		0.00
02 05 02 1 0 0	REMUNERACIONES AL PERSONAL DE CARACTER PERMANENTE	2,319,061.90		-193,466.50	0.00	2,125,595.40		2,125,595.40		2,125,595.40		0.00
02 05 02 1 1	SUELDOS BASE AL PERSONAL PERMANENTE	2,197,061.90		-157,466.50	0.00	2,039,595.40		2,039,595.40		2,039,595.40		0.00
02 05 02 1 1 3	SUELDO	122,000.00		-36,000.00	0.00	86,000.00		86,000.00		86,000.00		0.00
02 05 02 1 1 3 3	QUINQUENIOS	78,296.00		28,348.88	0.00	106,644.88		106,644.88		106,644.88		0.00
02 05 02 1 3	REMUNERACIONES ADICIONALES Y ESPECIALES	0.00		26,000.00	0.00	26,000.00		26,000.00		26,000.00		0.00
02 05 02 1 3 0	PRIMAS DE VACACIONES, DOMINICAL Y GRATIFICACIÓN DE FIN DE AÑO	0.00		26,000.00	0.00	26,000.00		26,000.00		26,000.00		0.00
02 05 02 1 3 2	PRIMA VACACIONAL	0.00		26,000.00	0.00	26,000.00		26,000.00		26,000.00		0.00
02 05 02 1 3 2 1	COMPENSACIONES	78,296.00		2,348.88	0.00	80,644.88		80,644.88		80,644.88		0.00
02 05 02 1 3 4	COMPENSACIONES	78,296.00		2,348.88	0.00	80,644.88		80,644.88		80,644.88		0.00
02 05 02 1 4	SEGURIDAD SOCIAL	528,795.33		86,547.39	0.00	615,342.72		615,342.72		615,342.72		0.00
02 05 02 1 4 0	APORTACIONES DE SEGURIDAD SOCIAL	528,795.33		86,547.39	0.00	615,342.72		615,342.72		615,342.72		0.00
02 05 02 1 4 1	CUOTAS AL IMSS	270,799.68		-88,217.41	0.00	182,582.27		182,582.27		182,582.27		0.00
02 05 02 1 5	OTRAS PRESTACIONES SOCIALES Y ECONOMICAS	270,799.68		-88,217.41	0.00	182,582.27		182,582.27		182,582.27		0.00
02 05 02 1 5 0	PRESTACIONES CONTRACTUALES	270,799.68		-88,217.41	0.00	182,582.27		182,582.27		182,582.27		0.00
02 05 02 1 5 4	CANASTA BÁSICA	420,101.98		-34,856.44	0.00	385,245.54		356,095.54		356,095.54		0.00
02 05 02 1 5 4 46	MATERIALES Y SUMINISTROS	17,586.18		-2,481.00	0.00	15,105.18		15,105.18		15,105.18		0.00
02 05 02 2	MATERIALES DE ADMINISTRACION, EMISION DE DOCUMENTOS Y ARTICULOS OFICIALES	17,586.18		-2,481.00	0.00	15,105.18		15,105.18		15,105.18		0.00
02 05 02 2 1	MATERIALES, ÚTILES Y EQUIPOS MENORES DE OFICINA	16,243.48		-1,138.30	0.00	15,105.18		15,105.18		15,105.18		0.00
02 05 02 2 1 1	MATERIAL Y ÚTILES DE OFICINA	1,342.70		-1,342.70	0.00	0.00		0.00		0.00		0.00
02 05 02 2 1 1 6	EQUIPOS MENORES DE OFICINA	402,515.80		-38,705.44	0.00	363,810.36		334,660.36		334,660.36		0.00
02 05 02 2 6	COMBUSTIBLES, LUBRICANTES Y ADITIVOS	402,515.80		-38,705.44	0.00	363,810.36		334,660.36		334,660.36		0.00
02 05 02 2 6 1	COMBUSTIBLES, LUBRICANTES Y ADITIVOS	402,515.80		-38,705.44	0.00	363,810.36		334,660.36		334,660.36		0.00
02 05 02 2 6 1 1	GASOLINA	0.00		6,330.00	0.00	6,330.00		6,330.00		6,330.00		0.00
02 05 02 2 7	VESTUARIO, BLANCOS, PRENDAS DE PROTECCION Y ARTICULOS DEPORTIVOS	0.00		6,330.00	0.00	6,330.00		6,330.00		6,330.00		0.00
02 05 02 2 7 1	VESTUARIO Y UNIFORMES	0.00		6,330.00	0.00	6,330.00		6,330.00		6,330.00		0.00
02 05 02 2 7 1 1	UNIFORMES	1,581,134.16		-759,717.06	0.00	821,417.10		807,988.10		807,988.10		0.00
02 05 02 3	SERVICIOS GENERALES	1,565,302.66		-793,582.66	0.00	771,720.00		758,291.00		758,291.00		0.00
02 05 02 3 1	SERVICIOS BÁSICOS	1,450,000.00		-793,602.00	0.00	656,398.00		656,398.00		656,398.00		0.00
02 05 02 3 1 1	ENERGÍA ELÉCTRICA	1,450,000.00		-793,602.00	0.00	656,398.00		656,398.00		656,398.00		0.00
02 05 02 3 1 1 2	ENERGÍA ELÉCTRICA DE ALUMBRADO PÚBLICO											




MUNICIPIO DE COQUIMATLAN, COL.
Sistema Integral de Contabilidad Gubernamental
ESTADO ANALITICO DEL EJERCICIO DEL PRESUPUESTO DE EGRESOS

DEL 1 DE ENERO AL 30 DE ABRIL DE 2021

Análisis por: Fuente de Financiamiento -- Objeto del Gasto

Clave Presupuestaria	Descripción	Apr	Ene-Abr	AyR	Ene-Abr	DpC	Ene-Abr	Dev	Ene-Abr	Pag	Ene-Abr	SEje	Ene-Abr
FF-OF-RF-Cap-Con-PGen-PEsp													
02 05 02 3 1 4 0	TELEFONIA TRADICIONAL	28,032.00	82.00		0.00		28,114.00		14,685.00		0.00		0.00
02 05 02 3 1 4 1	SERVICIO TELEFÓNICO CONVENCIONAL	28,032.00	82.00		0.00		28,114.00		14,685.00		0.00		0.00
02 05 02 3 1 7 0	SERVICIOS DE ACCESO A INTERNET REDES Y PROCESAMIENTO DE INFORMACIÓN	87,270.66	-62.66		0.00		87,208.00		87,208.00		0.00		0.00
02 05 02 3 1 7 5	MANEJO Y ADMINISTRACIÓN DE SERVIDORES	87,270.66	-62.66		0.00		87,208.00		87,208.00		0.00		0.00
02 05 02 3 5 0 0	SERVICIOS DE INSTALACION, REPARACION, MANTENIMIENTO Y CONSERVACION	15,831.50	33,865.60		0.00		49,697.10		49,697.10		0.00		0.00
02 05 02 3 5 2 0	INSTALACIÓN, REPARACIÓN Y MANTENIMIENTO DE MOBILIARIO Y EQUIPO DE ADMINISTRACIÓN, EDUCACIONAL Y RECREATIVO	0.00	0.00		0.00		0.00		0.00		0.00		0.00
02 05 02 3 5 2 1	MANTENIMIENTO DE MOBILIARIO Y EQUIPO DE ADMINISTRACIÓN INCLUYE SEGURO	0.00	0.00		0.00		0.00		0.00		0.00		0.00
02 05 02 3 5 7 0	INSTALACIÓN, REPARACIÓN Y MANTENIMIENTO DE MAQUINARIA, OTROS EQUIPOS Y HERRAMIENTA	15,831.50	33,865.60		0.00		49,697.10		49,697.10		0.00		0.00
02 05 02 3 5 7 2	REPARACIÓN Y MANTENIMIENTO DE VEHÍCULOS	15,831.50	33,865.60		0.00		49,697.10		49,697.10		0.00		0.00
02 05 02 5 0 0 0	BIENES MUEBLES, INMUEBLES E INTANGIBLES	0.00	80,784.00		0.00		80,784.00		80,784.00		0.00		0.00
02 05 02 5 5 0 0	EQUIPO DE DEFENSA Y SEGURIDAD	0.00	80,784.00		0.00		80,784.00		80,784.00		0.00		0.00
02 05 02 5 5 1 0	EQUIPO DE DEFENSA Y SEGURIDAD	0.00	80,784.00		0.00		80,784.00		80,784.00		0.00		0.00
02 05 02 5 5 1 4	OTROS BIENES MUEBLES PARA LA DEFENSA Y SEGURIDAD	0.00	80,784.00		0.00		80,784.00		80,784.00		0.00		0.00
TOTAL DEL GASTO:		27,090,290.23	-3,344,419.86		111,631.16		23,634,239.21		22,932,507.77		111,631.16		111,631.16




MUNICIPIO DE COQUIMATLAN, COL.
Sistema Integral de Contabilidad Gubernamental
ESTADO ANALITICO DEL EJERCICIO DEL PRESUPUESTO DE EGRESOS

DEL 1 DE ABRIL AL 30 DE ABRIL DE 2021

Análisis por: Tipo de Gasto

Clave Presupuestaria	Descripción	Apr Abr-Abr	AyR Abr-Abr	DpC Abr-Abr	Dev Abr-Abr	Pag Abr-Abr	SEje Abr-Abr
TG							
1	GASTO CORRIENTE	6,602,982.07	-472,982.04	0.00	6,130,000.03	6,057,302.62	0.00
3	AMORTIZACION DE LA DEUDA Y DISMINUCION DE PASIVOS	14,418.73	4,884.82	-38,548.49	57,852.04	57,852.04	-38,548.49
	TOTAL DEL GASTO:	6,617,400.80	-468,097.22	-38,548.49	6,187,852.07	6,115,154.66	-38,548.49




MUNICIPIO DE COQUIMATLAN, COL.
Sistema Integral de Contabilidad Gubernamental
ESTADO ANALITICO DEL EJERCICIO DEL PRESUPUESTO DE EGRESOS

DEL 1 DE ENERO AL 30 DE ABRIL DE 2021

Análisis por: Tipo de Gasto

Clave TG	Presupuestaria	Descripción	Apr Ene-Abr	AyR Ene-Abr	DpC Ene-Abr	Dev Ene-Abr	Pag Ene-Abr	SEje Ene-Abr
1	GASTO CORRIENTE		26,765,972.49	-3,363,736.31	0.00	23,402,236.18	22,700,504.74	0.00
3	AMORTIZACION DE LA DEUDA Y DISMINUCION DE PASIVOS		324,317.74	19,316.45	111,631.16	232,003.03	232,003.03	111,631.16
TOTAL DEL GASTO:			27,090,290.23	-3,344,419.86	111,631.16	23,634,239.21	22,932,507.77	111,631.16




MUNICIPIO DE COQUIMATLAN, COL.
Sistema Integral de Contabilidad Gubernamental
ESTADO ANALITICO DEL EJERCICIO DEL PRESUPUESTO DE EGRESOS

Clasificación Administrativa

DEL 1 DE ABRIL AL 30 DE ABRIL DE 2021

Análisis por: Clasificación Administrativa

Clave Presupuestaria	Descripción	Aprobado Abr-Abri	Ampliaciones / (Reducciones) Abr-Abri	DpC Abr-Abri	Devengado Abr-Abri	Pagado Abr-Abri	Subejercicio Abr-Abri
UP-UR-UE							
01	REGIDORES	253,983.40	-4,833.89	0.00	249,149.51	245,099.51	0.00
01 01	REGIDORES	253,983.40	-4,833.89	0.00	249,149.51	245,099.51	0.00
01 01 01	DESPACHO DE REGIDORES	253,983.40	-4,833.89	0.00	249,149.51	245,099.51	0.00
02	PRESIDENCIA MUNICIPAL	248,460.71	-42,540.96	0.00	205,919.75	139,961.20	0.00
02 01	PRESIDENCIA MUNICIPAL	248,460.71	-42,540.96	0.00	205,919.75	139,961.20	0.00
02 01 01	DESPACHO DE PRESIDENCIA	130,929.58	-1,637.54	0.00	129,292.04	63,333.49	0.00
02 01 02	SECRETARIA PARTICULAR	117,531.13	-40,903.42	0.00	76,627.71	76,627.71	0.00
03	SECRETARIA DEL H AYUNTAMIENTO	704,886.71	-103,917.67	0.00	600,969.04	588,745.44	0.00
03 01	SECRETARIA DEL H AYUNTAMIENTO	704,886.71	-103,917.67	0.00	600,969.04	588,745.44	0.00
03 01 01	DESPACHO DE SECRETARIA DEL H AYUNTAMIENTO	279,831.92	-29,235.90	0.00	250,596.02	238,372.42	0.00
03 01 02	DIRECCION DE ASUNTOS JURIDICOS	49,754.92	16,160.20	0.00	65,915.12	65,915.12	0.00
03 01 03	DIRECCION DE COMUNICACION SOCIAL	58,147.96	-9,374.65	0.00	48,773.31	48,773.31	0.00
03 01 04	DIRECCION DE CULTURA	33,663.41	6,574.30	0.00	40,237.71	40,237.71	0.00
03 01 05	DIRECCION DE DEPORTES	99,636.28	-23,722.41	0.00	75,913.87	75,913.87	0.00
03 01 08	JUNTA MUNICIPAL DE PUEBLO JUAREZ	148,124.22	-46,191.21	0.00	101,933.01	101,933.01	0.00
03 01 09	COMISARIAS MUNICIPALES	35,728.00	-18,128.00	0.00	17,600.00	17,600.00	0.00
04	OFICIALIA MAYOR	1,363,585.97	-143,658.58	0.00	1,219,927.39	990,141.19	0.00
04 01	OFICIALIA MAYOR	1,363,585.97	-143,658.58	0.00	1,219,927.39	990,141.19	0.00
04 01 01	DESPACHO DE OFICIALIA MAYOR	975,745.21	-125,223.22	0.00	850,521.99	617,207.36	0.00
04 01 02	DEPARTAMENTO DE EVENTOS ESPECIALES	2,880.00	-2,880.00	0.00	0.00	0.00	0.00
04 01 03	DEPARTAMENTO DE RECURSOS HUMANOS	362,453.84	-14,942.84	0.00	347,511.00	351,039.43	0.00
04 01 05	DEPARTAMENTO DE INFORMATICA	22,506.92	-612.52	0.00	21,894.40	21,894.40	0.00
05	TESORERIA MUNICIPAL	520,234.54	-50,455.33	0.00	469,779.21	462,610.42	0.00
05 01	TESORERIA MUNICIPAL	520,234.54	-50,455.33	0.00	469,779.21	462,610.42	0.00
05 01 01	DESPACHO DE TESORERIA MUNICIPAL	401,448.25	-10,840.09	0.00	390,608.16	383,439.37	0.00
05 01 02	DIRECCION DE INGRESOS	7,946.10	0.00	0.00	7,946.10	7,946.10	0.00
05 01 03	DIRECCION DE EGRESOS Y CONTABILIDAD	71,418.24	-35,067.66	0.00	36,350.58	36,350.58	0.00
05 01 04	DIRECCION DE CATASTRO	39,421.95	-4,547.58	0.00	34,874.37	34,874.37	0.00
06	CONTRALOR MUNICIPAL	24,218.40	0.00	0.00	24,218.40	24,218.40	0.00
06 01	CONTRALOR MUNICIPAL	24,218.40	0.00	0.00	24,218.40	24,218.40	0.00
06 01 01	DESPACHO DEL CONTRALOR MUNICIPAL	24,218.40	0.00	0.00	24,218.40	24,218.40	0.00
07	DIRECCION DE OBRAS PUBLICAS, DESARROLLO URBANO Y ECOLOGIA	225,859.17	-34,304.68	0.00	191,554.49	188,394.83	0.00
07 01	DIRECCION DE OBRAS PUBLICAS, DESARROLLO URBANO Y ECOLOGIA	225,859.17	-34,304.68	0.00	191,554.49	188,394.83	0.00
07 01 01	DESPACHO DE LA DIRECCION DE OBRAS PUBLICAS, DESARROLLO URBANO Y ECOLOGIA	225,859.17	-34,304.68	0.00	191,554.49	188,394.83	0.00
08	DIRECCION DE SERVICIOS PUBLICOS	1,260,601.14	-128,759.94	0.00	1,131,841.20	1,209,214.40	0.00



MUNICIPIO DE COQUIMATLAN, COL.

Sistema Integral de Contabilidad Gubernamental


ESTADO ANALITICO DEL EJERCICIO DEL PRESUPUESTO DE EGRESOS

Clasificación Administrativa

DEL 1 DE ABRIL AL 30 DE ABRIL DE 2021

Análisis por: Clasificación Administrativa

Clave Presupuestaria	Descripción	Aprobado Abr-Abri	Ampliaciones / (Reducciones) Abr-Abri	DpC Abr-Abri	Devengado Abr-Abri	Pagado Abr-Abri	Subejercicio Abr-Abri
UP-UR-UE							
08 01	DIRECCION DE SERVICIOS PUBLICOS	1,260,601.14	-128,759.94	0.00	1,131,841.20	1,209,214.40	0.00
08 01 01	DESAPACHO DE LA DIRECCION DE SERVICIOS PUBLICOS	1,078,429.65	-40,444.06	0.00	1,037,985.59	1,115,358.79	0.00
08 01 03	DEPARTAMENTO DE PARQUES Y JARDINES	140,733.36	-57,965.85	0.00	82,767.51	82,767.51	0.00
08 01 06	DEPARTAMENTO DE PANTEON	41,438.13	-30,350.03	0.00	11,088.10	11,088.10	0.00
09	DIRECCION DE SEGURIDAD PUBLICA, TRANSITO Y VIALIDAD	1,154,073.75	-197,263.97	0.00	956,809.78	1,134,585.97	0.00
09 01	DIRECCION DE SEGURIDAD PUBLICA, TRANSITO Y VIALIDAD	1,154,073.75	-197,263.97	0.00	956,809.78	1,134,585.97	0.00
09 01 01	SEGURIDAD PUBLICA, TRANSITO Y VIALIDAD	177,313.45	-20,943.14	0.00	156,370.31	155,870.31	0.00
10	DIRECCION DE DESARROLLO MUNICIPAL	177,313.45	-20,943.14	0.00	156,370.31	155,870.31	0.00
10 01	DIRECCION DE DESARROLLO MUNICIPAL	177,313.45	-20,943.14	0.00	156,370.31	155,870.31	0.00
10 01 01	DESAPACHO DE LA DIRECCION DE DESARROLLO MUNICIPAL	69,763.31	-10,563.62	0.00	59,199.69	58,699.69	0.00
10 01 02	DEPARTAMENTO DE PLANEACION	96,463.24	-10,379.52	0.00	86,083.72	86,083.72	0.00
10 01 04	DEPARTAMENTO DE DESARROLLO RURAL	11,086.90	0.00	0.00	11,086.90	11,086.90	0.00
11	ORGANISMOS PUBLICOS DESCENTRALIZADOS	583,333.33	250,000.00	0.00	833,333.33	833,333.33	0.00
11 01	ORGANISMOS PUBLICOS DESCENTRALIZADOS	583,333.33	250,000.00	0.00	833,333.33	833,333.33	0.00
11 01 01	DIF MUNICIPAL	583,333.33	250,000.00	0.00	833,333.33	833,333.33	0.00
13	DEUDA PUBLICA	67,600.23	-14,969.06	-38,548.49	91,179.66	91,179.66	-38,548.49
13 01	DEUDA PUBLICA	67,600.23	-14,969.06	-38,548.49	91,179.66	91,179.66	-38,548.49
13 01 01	DEUDA PUBLICA	67,600.23	-14,969.06	-38,548.49	91,179.66	91,179.66	-38,548.49
14	TRANSFERENCIAS, SUBSIDIOS Y AYUDAS	33,250.00	23,550.00	0.00	56,800.00	51,800.00	0.00
14 03	AYUDAS	33,250.00	23,550.00	0.00	56,800.00	51,800.00	0.00
14 03 01	AYUDAS SOCIALES A PERSONAS	33,250.00	23,550.00	0.00	56,800.00	51,800.00	0.00
TOTAL DEL GASTO:		6,617,400.80	-468,097.22	-38,548.49	6,187,852.07	6,115,154.66	-38,548.49




MUNICIPIO DE COQUIMATLAN, COL.
Sistema Integral de Contabilidad Gubernamental
ESTADO ANALITICO DEL EJERCICIO DEL PRESUPUESTO DE EGRESOS

Clasificación Administrativa

DEL 1 DE ENERO AL 30 DE ABRIL DE 2021

Análisis por: Clasificación Administrativa

Clave Presupuestaria	Descripción	Aprobado Ene-Abr	Ampliaciones / (Reducciones) Ene-Abr	DpC Ene-Abr	Devengado Ene-Abr	Pagado Ene-Abr	Subejercicio Ene-Abr
01	REGIDORES	1,015,933.60	-33.89	0.00	1,015,899.71	1,009,449.71	0.00
01 01	REGIDORES	1,015,933.60	-33.89	0.00	1,015,899.71	1,009,449.71	0.00
01 01 01	DESPACHO DE REGIDORES	1,015,933.60	-33.89	0.00	1,015,899.71	1,009,449.71	0.00
02	PRESIDENCIA MUNICIPAL	858,319.96	-161,262.50	0.00	697,057.46	625,299.02	0.00
02 01	PRESIDENCIA MUNICIPAL	858,319.96	-161,262.50	0.00	697,057.46	625,299.02	0.00
02 01 01	DESPACHO DE PRESIDENCIA	423,999.09	-99,415.32	0.00	324,583.77	252,825.33	0.00
02 01 02	SECRETARIA PARTICULAR	434,320.87	-61,847.18	0.00	372,473.69	372,473.69	0.00
03	SECRETARIA DEL H AYUNTAMIENTO	2,740,327.36	-345,507.45	0.00	2,394,819.91	2,371,913.51	0.00
03 01	SECRETARIA DEL H AYUNTAMIENTO	2,740,327.36	-345,507.45	0.00	2,394,819.91	2,371,913.51	0.00
03 01 01	DESPACHO DE SECRETARIA DEL H AYUNTAMIENTO	1,076,662.96	-134,367.78	0.00	942,295.18	919,388.78	0.00
03 01 02	DIRECCION DE ASUNTOS JURIDICOS	202,297.22	28,898.38	0.00	231,195.60	231,195.60	0.00
03 01 03	DIRECCION DE COMUNICACION SOCIAL	232,604.69	-18,212.23	0.00	214,392.46	214,392.46	0.00
03 01 04	DIRECCION DE CULTURA	153,193.57	-11,720.17	0.00	141,473.40	141,473.40	0.00
03 01 05	DIRECCION DE DEPORTES	404,963.14	-31,916.41	0.00	373,046.73	373,046.73	0.00
03 01 08	JUNTA MUNICIPAL DE PUEBLO JUAREZ	561,956.04	-139,939.50	0.00	422,016.54	422,016.54	0.00
03 01 09	COMISARIAS MUNICIPALES	108,649.74	-38,249.74	0.00	70,400.00	70,400.00	0.00
04	OFICIALIA MAYOR	5,416,211.93	-1,187,989.01	0.00	4,228,222.92	3,785,811.24	0.00
04 01	OFICIALIA MAYOR	5,416,211.93	-1,187,989.01	0.00	4,228,222.92	3,785,811.24	0.00
04 01 01	DESPACHO DE OFICIALIA MAYOR	3,869,237.72	-1,185,195.43	0.00	2,684,042.29	2,383,403.90	0.00
04 01 02	DEPARTAMENTO DE EVENTOS ESPECIALES	11,520.00	-11,520.00	0.00	0.00	0.00	0.00
04 01 03	DEPARTAMENTO DE RECURSOS HUMANOS	1,445,426.53	9,823.54	0.00	1,455,250.07	1,313,476.78	0.00
04 01 05	DEPARTAMENTO DE INFORMATICA	90,027.68	-1,097.12	0.00	88,930.56	88,930.56	0.00
05	TESORERIA MUNICIPAL	2,061,209.45	-229,631.58	0.00	1,831,577.87	1,816,947.76	0.00
05 01	TESORERIA MUNICIPAL	2,061,209.45	-229,631.58	0.00	1,831,577.87	1,816,947.76	0.00
05 01 01	DESPACHO DE TESORERIA MUNICIPAL	1,594,143.54	-75,128.79	0.00	1,519,014.75	1,504,384.64	0.00
05 01 02	DIRECCION DE INGRESOS	32,314.14	-12,184.02	0.00	20,130.12	20,130.12	0.00
05 01 03	DIRECCION DE EGRESOS Y CONTABILIDAD	279,453.23	-130,274.31	0.00	149,178.92	149,178.92	0.00
05 01 04	DIRECCION DE CATASTRO	155,298.54	-12,044.46	0.00	143,254.08	143,254.08	0.00
06	CONTRALOR MUNICIPAL	99,488.16	-1,200.00	0.00	98,288.16	98,288.16	0.00
06 01	CONTRALOR MUNICIPAL	99,488.16	-1,200.00	0.00	98,288.16	98,288.16	0.00
06 01 01	DESPACHO DEL CONTRALOR MUNICIPAL	99,488.16	-1,200.00	0.00	98,288.16	98,288.16	0.00
07	DIRECCION DE OBRAS PUBLICAS, DESARROLLO URBANO Y ECOLOGIA	885,432.07	-120,283.67	0.00	765,148.40	759,307.69	0.00
07 01	DIRECCION DE OBRAS PUBLICAS, DESARROLLO URBANO Y ECOLOGIA	885,432.07	-120,283.67	0.00	765,148.40	759,307.69	0.00
07 01 01	DESPACHO DE LA DIRECCION DE OBRAS PUBLICAS, DESARROLLO URBANO Y ECOLOGIA	885,432.07	-120,283.67	0.00	765,148.40	759,307.69	0.00
08	DIRECCION DE SERVICIOS PUBLICOS	4,998,336.33	-547,731.95	0.00	4,450,604.38	4,375,949.28	0.00



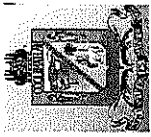
MUNICIPIO DE COQUIMATLAN, COL.
Sistema Integral de Contabilidad Gubernamental
ESTADO ANALITICO DEL EJERCICIO DEL PRESUPUESTO DE EGRESOS

Clasificación Administrativa

DEL 1 DE ENERO AL 30 DE ABRIL DE 2021

Análisis por: Clasificación Administrativa

Clave Presupuestaria	Descripción	Aprobado Ene-Abr	Ampliaciones / (Reducciones) Ene-Abr	DpC Ene-Abr	Devengado Ene-Abr	Pagado Ene-Abr	Subejercicio Ene-Abr
UP-UR-UE							
08 01	DIRECCION DE SERVICIOS PUBLICOS	4,998,336.33	-547,731.95	0.00	4,450,604.38	4,375,949.28	0.00
08 01 01	DESAPACHO DE LA DIRECCION DE SERVICIOS PUBLICOS	4,257,323.96	-226,710.54	0.00	4,030,613.42	3,955,958.32	0.00
08 01 03	DEPARTAMENTO DE PARQUES Y JARDINES	577,007.75	-201,977.93	0.00	375,029.82	375,029.82	0.00
08 01 06	DEPARTAMENTO DE PANTEON	164,004.62	-119,043.48	0.00	44,961.14	44,961.14	0.00
09	DIRECCION DE SEGURIDAD PUBLICA, TRANSITO Y VIALIDAD	5,290,101.93	-892,184.38	0.00	4,397,917.55	4,355,338.55	0.00
09 01	DIRECCION DE SEGURIDAD PUBLICA, TRANSITO Y VIALIDAD	5,290,101.93	-892,184.38	0.00	4,397,917.55	4,355,338.55	0.00
09 01 01	SEGURIDAD PUBLICA, TRANSITO Y VIALIDAD	693,340.03	-36,125.08	0.00	657,214.95	656,714.95	0.00
10	DIRECCION DE DESARROLLO MUNICIPAL	693,340.03	-36,125.08	0.00	657,214.95	656,714.95	0.00
10 01	DIRECCION DE DESARROLLO MUNICIPAL	272,690.95	-8,391.60	0.00	264,299.35	263,799.35	0.00
10 01 01	DESAPACHO DE LA DIRECCION DE DESARROLLO MUNICIPAL	375,692.82	-27,733.48	0.00	347,959.34	347,959.34	0.00
10 01 02	DEPARTAMENTO DE PLANEACION	44,956.26	0.00	0.00	44,956.26	44,956.26	0.00
10 01 04	DEPARTAMENTO DE DESARROLLO RURAL	44,956.26	0.00	0.00	44,956.26	44,956.26	0.00
11	ORGANISMOS PUBLICOS DESCENTRALIZADOS	2,333,333.32	250,000.00	0.00	2,583,333.32	2,583,333.32	0.00
11 01	ORGANISMOS PUBLICOS DESCENTRALIZADOS	2,333,333.32	250,000.00	0.00	2,583,333.32	2,583,333.32	0.00
11 01 01	DIF MUNICIPAL	2,333,333.32	250,000.00	0.00	2,583,333.32	2,583,333.32	0.00
13	DEUDA PUBLICA	548,556.09	-72,166.35	111,631.16	364,758.58	364,758.58	111,631.16
13 01	DEUDA PUBLICA	548,556.09	-72,166.35	111,631.16	364,758.58	364,758.58	111,631.16
13 01 01	DEUDA PUBLICA	548,556.09	-72,166.35	111,631.16	364,758.58	364,758.58	111,631.16
14	TRANSFERENCIAS, SUBSIDIOS Y AYUDAS	149,700.00	-304.00	0.00	149,396.00	129,396.00	0.00
14 03	AYUDAS	149,700.00	-304.00	0.00	149,396.00	129,396.00	0.00
14 03 01	AYUDAS SOCIALES A PERSONAS	149,700.00	-304.00	0.00	149,396.00	129,396.00	0.00
TOTAL DEL GASTO:		27,090,290.23	-3,344,419.86	111,631.16	23,634,239.21	22,932,507.77	111,631.16




MUNICIPIO DE COQUIMATLAN, COL.
Sistema Integral de Contabilidad Gubernamental
ESTADO ANALITICO DEL EJERCICIO DEL PRESUPUESTO DE EGRESOS

DEL 1 DE ABRIL AL 30 DE ABRIL DE 2021

Análisis por: Clasificación Funcional

Clave Presupuestaria	Descripción	Apr	Abr-Ab	AyR	Apr-Ab	DpC	Dev	Pag	SEje
Fin-Fun-SSFun									
01	GOBIERNO	5,913,326.54	-695,650.51	0.00	5,256,224.52	5,183,527.11	-38,548.49	5,183,527.11	-38,548.49
01 01	LEGISLACION	274,357.60	6,742.96	0.00	281,100.56	277,050.56	0.00	277,050.56	0.00
01 01 01	LEGISLACION	274,357.60	6,742.96	0.00	281,100.56	277,050.56	0.00	277,050.56	0.00
01 03	COORDINACION DE LA POLITICA DE GOBIERNO	4,891,982.88	-294,013.85	-38,548.49	4,636,517.52	4,573,350.24	-38,548.49	4,573,350.24	-38,548.49
01 03 01	PRESIDENCIA / GUBERNATURA	747,928.67	150,395.60	-38,548.49	936,872.76	870,914.21	-38,548.49	870,914.21	-38,548.49
01 03 04	FUNCION PUBLICA	3,843,947.58	-517,154.18	0.00	3,326,793.40	3,445,379.71	0.00	3,445,379.71	0.00
01 03 07	POBLACION	300,106.63	72,744.73	0.00	372,851.36	257,056.32	0.00	257,056.32	0.00
01 07	ASUNTOS DE ORDEN PUBLICO Y DE SEGURIDAD INTERIOR	746,986.06	-408,379.62	0.00	338,606.44	333,126.31	0.00	333,126.31	0.00
01 07 03	OTROS ASUNTOS DE ORDEN PUBLICO Y SEGURIDAD	746,986.06	-408,379.62	0.00	338,606.44	333,126.31	0.00	333,126.31	0.00
02	DESARROLLO SOCIAL	120,740.93	-22,446.71	0.00	98,294.22	98,294.22	0.00	98,294.22	0.00
02 02	VIVIENDA Y SERVICIOS A LA COMUNIDAD	0.00	0.00	0.00	0.00	0.00	0.00	0.00	0.00
02 02 01	URBANIZACION	0.00	0.00	0.00	0.00	0.00	0.00	0.00	0.00
02 04	RECREACION, CULTURA Y OTRAS MANIFESTACIONES SOCIALES	120,740.93	-22,446.71	0.00	98,294.22	98,294.22	0.00	98,294.22	0.00
02 04 01	DEPORTE Y RECREACION	99,636.28	-23,722.41	0.00	75,913.87	75,913.87	0.00	75,913.87	0.00
02 04 02	CULTURA	21,104.65	1,275.70	0.00	22,380.35	22,380.35	0.00	22,380.35	0.00
04	OTRAS NO CLASIFICADAS EN FUNCIONES ANTERIORES	583,333.33	250,000.00	0.00	833,333.33	833,333.33	0.00	833,333.33	0.00
04 02	TRANSFERENCIAS, PARTICIPACIONES Y APORTACIONES ENTRE DIFERENTES NIVELES Y ORDENES DE GOBIERNO	583,333.33	250,000.00	0.00	833,333.33	833,333.33	0.00	833,333.33	0.00
04 02 03	APORTACIONES ENTRE DIFERENTES NIVELES Y ORDENES DE GOBIERNO	583,333.33	250,000.00	0.00	833,333.33	833,333.33	0.00	833,333.33	0.00
TOTAL DEL GASTO:		6,617,400.80	-468,097.22	-38,548.49	6,187,852.07	6,115,154.66	-38,548.49	6,115,154.66	-38,548.49

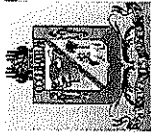


MUNICIPIO DE COQUIMATLAN, COL.
Sistema Integral de Contabilidad Gubernamental
ESTADO ANALITICO DEL EJERCICIO DEL PRESUPUESTO DE EGRESOS

DEL 1 DE ENERO AL 30 DE ABRIL DE 2021

Análisis por: Clasificación Funcional

Clave Presupuestaria	Descripción	Apr	Ene-Abr	AyR	Ene-Abr	DpC	Ene-Abr	Dev	Ene-Abr	Pag	Ene-Abr	SEje	Ene-Abr
Fin-Fun-SFun-SSFun													
01	GOBIERNO	24,272,223.86	-3,551,765.48	111,631.16	20,608,827.22	111,631.16	19,907,095.78	111,631.16	0.00	1,141,825.15	0.00	1,141,825.15	0.00
01 01	LEGISLACION	1,107,374.46	40,900.69	0.00	1,148,275.15	0.00	1,141,825.15	0.00	0.00	1,141,825.15	0.00	1,141,825.15	0.00
01 01 01	LEGISLACION	1,107,374.46	40,900.69	0.00	1,148,275.15	0.00	1,141,825.15	0.00	0.00	1,141,825.15	0.00	1,141,825.15	0.00
01 03	COORDINACION DE LA POLITICA DE GOBIERNO	20,042,354.34	-1,952,807.48	111,631.16	17,977,915.70	111,631.16	17,325,213.26	111,631.16	0.00	17,325,213.26	0.00	17,325,213.26	0.00
01 03 01	PRESIDENCIA / GUBERNATURA	3,126,217.15	201,800.58	111,631.16	3,216,386.57	111,631.16	3,144,628.13	111,631.16	0.00	3,144,628.13	0.00	3,144,628.13	0.00
01 03 04	FUNCION PUBLICA	15,165,215.34	-1,550,885.45	0.00	13,614,329.89	0.00	13,347,437.25	0.00	0.00	13,347,437.25	0.00	13,347,437.25	0.00
01 03 07	POBLACION	1,750,921.85	-603,722.61	0.00	1,147,199.24	0.00	833,147.88	0.00	0.00	833,147.88	0.00	833,147.88	0.00
01 07	ASUNTOS DE ORDEN PUBLICO Y DE SEGURIDAD INTERIOR	3,122,495.06	-1,639,858.69	0.00	1,482,636.37	0.00	1,440,057.37	0.00	0.00	1,440,057.37	0.00	1,440,057.37	0.00
01 07 03	OTROS ASUNTOS DE ORDEN PUBLICO Y SEGURIDAD	3,122,495.06	-1,639,858.69	0.00	1,482,636.37	0.00	1,440,057.37	0.00	0.00	1,440,057.37	0.00	1,440,057.37	0.00
02	DESARROLLO SOCIAL	484,733.05	-42,654.38	0.00	442,078.67	0.00	442,078.67	0.00	0.00	442,078.67	0.00	442,078.67	0.00
02 02	VIVIENDA Y SERVICIOS A LA COMUNIDAD	4,641.82	-4,046.32	0.00	595.50	0.00	595.50	0.00	0.00	595.50	0.00	595.50	0.00
02 02 01	URBANIZACION	4,641.82	-4,046.32	0.00	595.50	0.00	595.50	0.00	0.00	595.50	0.00	595.50	0.00
02 04	RECREACION, CULTURA Y OTRAS MANIFESTACIONES SOCIALES	480,091.23	-38,608.06	0.00	441,483.17	0.00	441,483.17	0.00	0.00	441,483.17	0.00	441,483.17	0.00
02 04 01	DEPORTE Y RECREACION	397,765.44	-33,368.71	0.00	364,396.73	0.00	364,396.73	0.00	0.00	364,396.73	0.00	364,396.73	0.00
02 04 02	CULTURA	82,325.79	-5,239.35	0.00	77,086.44	0.00	77,086.44	0.00	0.00	77,086.44	0.00	77,086.44	0.00
04	OTRAS NO CLASIFICADAS EN FUNCIONES ANTERIORES	2,333,333.32	250,000.00	0.00	2,583,333.32	0.00	2,583,333.32	0.00	0.00	2,583,333.32	0.00	2,583,333.32	0.00
04 02	TRANSFERENCIAS, PARTICIPACIONES Y APORTACIONES ENTRE DIFERENTES NIVELES Y ORDENES DE GOBIERNO	2,333,333.32	250,000.00	0.00	2,583,333.32	0.00	2,583,333.32	0.00	0.00	2,583,333.32	0.00	2,583,333.32	0.00
04 02 03	APORTACIONES ENTRE DIFERENTES NIVELES Y ORDENES DE GOBIERNO	2,333,333.32	250,000.00	0.00	2,583,333.32	0.00	2,583,333.32	0.00	0.00	2,583,333.32	0.00	2,583,333.32	0.00
TOTAL DEL GASTO:		27,090,290.23	-3,344,419.86	111,631.16	23,634,239.21	111,631.16	22,932,507.77	111,631.16	0.00	22,932,507.77	0.00	22,932,507.77	0.00




MUNICIPIO DE COQUIMATLAN, COL.
Sistema Integral de Contabilidad Gubernamental
ESTADO ANALITICO DEL EJERCICIO DEL PRESUPUESTO DE EGRESOS

DEL 1 DE ABRIL AL 30 DE ABRIL DE 2021

Análisis por: Fuente de Financiamiento

Clave Presupuestaria FF-OF-RF	Descripción	Apr Abr-Abr	AyR Abr-Abr	DpC Abr-Abr	Dev Abr-Abr	Pag Abr-Abr	SEje Abr-Abr
01 NO ETIQUETADO		5,486,850.42	-275,171.78	-38,548.49	5,250,227.13	4,999,753.53	-38,548.49
01 01 RECURSOS FISCALES		5,486,850.42	-275,171.78	-38,548.49	5,250,227.13	4,999,753.53	-38,548.49
01 01 01 RECURSOS PROPIOS		5,486,850.42	-275,171.78	-38,548.49	5,250,227.13	4,999,753.53	-38,548.49
02 ETIQUETADO		1,130,550.38	-192,925.44	0.00	937,624.94	1,115,401.13	0.00
02 05 RECURSOS FEDERALES		1,130,550.38	-192,925.44	0.00	937,624.94	1,115,401.13	0.00
02 05 02 FONDO DE FORTALECIMIENTO SOCIAL MUNICIPAL		1,130,550.38	-192,925.44	0.00	937,624.94	1,115,401.13	0.00

TOTAL DEL GASTO: 6,617,400.80 -468,097.22 -38,548.49 6,187,852.07 6,115,154.66 -38,548.49




MUNICIPIO DE COQUIMATLAN, COL.
Sistema Integral de Contabilidad Gubernamental
ESTADO ANALITICO DEL EJERCICIO DEL PRESUPUESTO DE EGRESOS

DEL 1 DE ENERO AL 30 DE ABRIL DE 2021

Análisis por: Fuente de Financiamiento

Clave Presupuestaria	Descripción	Apr Ene-Abr	AyR Ene-Abr	DpC Ene-Abr	Dev Ene-Abr	Pag Ene-Abr	SEje Ene-Abr
01	NO ETIQUETADO	21,892,101.18	-2,463,842.72	111,631.16	19,316,627.30	18,657,474.86	111,631.16
01 01	RECURSOS FISCALES	21,892,101.18	-2,463,842.72	111,631.16	19,316,627.30	18,657,474.86	111,631.16
01 01 01	RECURSOS PROPIOS	21,892,101.18	-2,463,842.72	111,631.16	19,316,627.30	18,657,474.86	111,631.16
02	ETIQUETADO	5,198,189.05	-880,577.14	0.00	4,317,611.91	4,275,032.91	0.00
02 05	RECURSOS FEDERALES	5,198,189.05	-880,577.14	0.00	4,317,611.91	4,275,032.91	0.00
02 05 02	FONDO DE FORTALECIMIENTO SOCIAL MUNICIPAL	5,198,189.05	-880,577.14	0.00	4,317,611.91	4,275,032.91	0.00
TOTAL DEL GASTO:		27,090,290.23	-3,344,419.86	111,631.16	23,634,239.21	22,932,507.77	111,631.16



MUNICIPIO DE COQUIMATLAN, COL.
 Sistema Integral de Contabilidad Gubernamental
ESTADO ANALITICO DEL EJERCICIO DEL PRESUPUESTO DE EGRESOS

DEL 1 DE ABRIL AL 30 DE ABRIL DE 2021

Análisis por: Ubicación Geográfica


Clave Presupuestaria Descripción
 Ent-Mun-Loc-Col

06 COLLIMA
06 004 COQUIMATLAN

Apr Abr-Abri	AVR Abr-Abri	DpC Abr-Abri	Dev Abr-Abri	Pag Abr-Abri	SEje Abr-Abri
6,617,400.80	-468,097.22	-38,548.49	6,187,852.07	6,115,154.66	-38,548.49
6,617,400.80	-468,097.22	-38,548.49	6,187,852.07	6,115,154.66	-38,548.49
6,617,400.80	-468,097.22	-38,548.49	6,187,852.07	6,115,154.66	-38,548.49

TOTAL DEL GASTO:

6,617,400.80	-468,097.22	-38,548.49	6,187,852.07	6,115,154.66	-38,548.49
---------------------	--------------------	-------------------	---------------------	---------------------	-------------------



MUNICIPIO DE COQUIMATLAN, COL.
Sistema Integral de Contabilidad Gubernamental
ESTADO ANALITICO DEL EJERCICIO DEL PRESUPUESTO DE EGRESOS

DEL 1 DE ENERO AL 30 DE ABRIL DE 2021

Análisis por: Ubicación Geográfica

Clave Presupuestaria Ent-Mun-Loc-Col	Descripción	Apr Ene-Abr	AyR Ene-Abr	DpC Ene-Abr	Dev Ene-Abr	Pag Ene-Abr	SEje Ene-Abr
06 COLIMA		27,090,290.23	-3,344,419.86	111,631.16	23,634,239.21	22,932,507.77	111,631.16
<i>06 004 COQUIMATLAN</i>		<i>27,090,290.23</i>	<i>-3,344,419.86</i>	<i>111,631.16</i>	<i>23,634,239.21</i>	<i>22,932,507.77</i>	<i>111,631.16</i>
TOTAL DEL GASTO:		27,090,290.23	-3,344,419.86	111,631.16	23,634,239.21	22,932,507.77	111,631.16




**H. Ayuntamiento de Coquimatlán
Administración 2018-2021**




	Informe de la Deuda

“2021, Año de Griselda Álvarez Ponce De León”



MUNICIPIO DE COQUIMATLAN, COL.
Sistema Integral de Contabilidad Gubernamental
ENDEUDAMIENTO NETO
DEL 1 DE ENERO AL 30 DE ABRIL DE 2021

Identificación de Crédito o Instrumento	Contratación/Colocación		Amortización		Endeudamiento Neto C = A - B
	A	B	A	B	
Créditos Bancarios					
CREDITO BANOBRAS 7178 8,987,567.93	0.00	160,729.59			-160,729.59
CREDITO BANOBRAS 7211 POR 3,500,000.00	0.00	68,039.36			-68,039.36
Total Créditos Bancarios	0.00	228,768.95			-228,768.95
Otros Instrumentos de Deuda					
Total Otros Instrumentos de Deuda	0.00	0.00			0.00
TOTAL	0.00	228,768.95			-228,768.95




MUNICIPIO DE COQUIMATLAN, COL.
Sistema Integral de Contabilidad Gubernamental
INTERESES DE LA DEUDA
DEL 1 DE ENERO AL 30 DE ABRIL DE 2021

Identificación de Crédito o Instrumento	Devengado	Pagado
Créditos Bancarios		
CREDITO BANOBRAS 7178 8,987,567.93	94,594.21	94,594.21
CREDITO BANOBRAS 7211 POR 3,500,000.00	38,161.34	38,161.34
Total de Intereses de Créditos Bancarios	132,755.55	132,755.55
Otros Instrumentos de Deuda		
Total de Intereses de Otros Instrumentos de Deuda	0.00	0.00
TOTAL	132,755.55	132,755.55



**H. Ayuntamiento de Coquimatlán
Administración 2018-2021**




COQUIMATLÁN

11. AÑO DE ADMINISTRACIÓN 2018-2021

	Gasto Por Categoría programática

“2021, Año de Griselda Álvarez Ponce De León”



MUNICIPIO DE COQUIMATLAN, COL.
Sistema Integral de Contabilidad Gubernamental
GASTO POR CATEGORIA PROGRAMATICA


DEL 1 DE ABRIL AL 30 DE ABRIL DE 2021

Análisis por: Modalidad de Programa

Clave Presupuestaria	Descripción	Apr- Abr- Abr	AyR- Abr- Abr	DpC- Abr- Abr	Dev- Abr- Abr	Pag- Abr- Abr	SEje- Abr- Abr
1 PROGRAMAS		6,549,800.57	-453,128.16	0.00	6,096,672.41	6,023,975.00	0.00
1 2 DESEMPEÑO DE LAS FUNCIONES		5,467,016.83	-310,219.30	0.00	5,156,797.53	5,103,038.01	0.00
1 2 R ESPECÍFICOS		5,467,016.83	-310,219.30	0.00	5,156,797.53	5,103,038.01	0.00
1 3 ADMINISTRATIVOS Y DE APOYO		1,082,783.74	-142,908.86	0.00	939,874.88	920,936.99	0.00
1 3 O APOYO A LA FUNCIÓN PÚBLICA Y AL MEJORAMIENTO DE LA GESTIÓN		1,082,783.74	-142,908.86	0.00	939,874.88	920,936.99	0.00
2 GASTO NO PROGRAMABLE		67,600.23	-14,969.06	-38,548.49	91,179.66	91,179.66	-38,548.49
2 1 GASTO NO PROGRAMABLE		67,600.23	-14,969.06	-38,548.49	91,179.66	91,179.66	-38,548.49
2 1 D COSTO FINANCIERO, DEUDA O APOYOS A DEUDORES Y AHORRADORES DE LA BANCA		67,600.23	-14,969.06	-38,548.49	91,179.66	91,179.66	-38,548.49

TOTAL DEL GASTO:

6,617,400.80 -468,097.22 -38,548.49 6,187,852.07 6,115,154.66 -38,548.49




MUNICIPIO DE COQUIMATLAN, COL.
Sistema Integral de Contabilidad Gubernamental
GASTO POR CATEGORIA PROGRAMATICA

DEL 1 DE ENERO AL 30 DE ABRIL DE 2021

Análisis por: Modalidad de Programa

Clave Presupuestaria	Descripción	GGasto-TProg-Mod	Apr Ene-Abr	AyR Ene-Abr	DpC Ene-Abr	Dev Ene-Abr	Pag Ene-Abr	SEJe Ene-Abr
1	PROGRAMAS		26,541,734.14	-3,272,253.51	0.00	23,269,480.63	22,567,749.19	0.00
1 2	DESEMPEÑO DE LAS FUNCIONES		22,458,760.39	-2,915,045.84	0.00	19,543,714.55	18,943,097.95	0.00
1 2 R	ESPECÍFICOS		22,458,760.39	-2,915,045.84	0.00	19,543,714.55	18,943,097.95	0.00
1 3	ADMINISTRATIVOS Y DE APOYO		4,082,973.75	-357,207.67	0.00	3,725,766.08	3,624,651.24	0.00
1 3 O	APOYO A LA FUNCIÓN PÚBLICA Y AL MEJORAMIENTO DE LA GESTIÓN		4,082,973.75	-357,207.67	0.00	3,725,766.08	3,624,651.24	0.00
2	GASTO NO PROGRAMABLE		548,556.09	-72,166.35	111,631.16	364,758.58	364,758.58	111,631.16
2 1	GASTO NO PROGRAMABLE		548,556.09	-72,166.35	111,631.16	364,758.58	364,758.58	111,631.16
2 1 D	COSTO FINANCIERO, DEUDA O APOYOS A DEUDORES Y AHORRADORES DE LA BANCA		548,556.09	-72,166.35	111,631.16	364,758.58	364,758.58	111,631.16
TOTAL DEL GASTO:			27,090,290.23	-3,344,419.86	111,631.16	23,634,239.21	22,932,507.77	111,631.16




MUNICIPIO DE COQUIMATLAN, COL.
Sistema Integral de Contabilidad Gubernamental
ESTADO ANALITICO DEL EJERCICIO DEL PRESUPUESTO DE EGRESOS

DEL 1 DE ABRIL AL 30 DE ABRIL DE 2021

Análisis por: Programa Presupuestario

Clave Presupuestaria	Descripción	Apr	Abr-Abri	AyR	DpC	Dev	Pag	SEje
Prog-Prop-TProy-NProyTAct-NAct		Abr-Abri	Abr-Abri	Abr-Abri	Abr-Abri	Abr-Abri	Abr-Abri	Abr-Abri
001	APLICACIÓN DE LOS PROCESOS DE ADQUISICIONES CON LA VISION DE EFICACIA Y TRANSPARENCIA	1,145,799.00	-72,450.51	0.00	1,073,348.49	963,524.35	0.00	0.00
001 01	APLICACION DE LOS PROCESOS DE ADQUISICIONES CON LA VISION DE EFICACIA Y TRANSPARENCIA	636,885.85	26,462.91	0.00	663,348.76	553,524.62	0.00	0.00
002	APLICACIÓN DE SISTEMAS MODERNOS DE GESTIÓN PÚBLICA	1,058,565.34	-142,908.86	0.00	915,656.48	896,718.59	0.00	0.00
002 01	APLICACION DE SISTEMAS MODERNOS DE GESTION PUBLICA	266,567.56	-20,559.95	0.00	246,007.61	227,069.72	0.00	0.00
003	CONTAR CON UN PADRON CATASTRAL ACTUALIZADO Y CON INFORMACION SUFICIENTE	129,794.89	-41,787.74	0.00	88,007.15	88,007.15	0.00	0.00
003 01	CONTAR CON UN PADRON CATASTRAL ACTUALIZADO Y CON INFORMACION SUFICIENTE	18,954.70	-2,172.50	0.00	16,782.20	16,782.20	0.00	0.00
005	INFRAESTRUCTURA DE LA INDUSTRIA CULTURAL	33,663.41	6,574.30	0.00	40,237.71	40,237.71	0.00	0.00
005 01	INFRAESTRUCTURA DE LA INDUSTRIA CULTURAL	33,663.41	6,574.30	0.00	40,237.71	40,237.71	0.00	0.00
006	INVERSION EN EQUIPAMIENTO E INFRAESTRUCTURA	78,441.72	-17,502.13	0.00	60,939.59	60,939.59	0.00	0.00
006 01	PROGRAMA OBRA PUBLICA DEL EJERCICIO	78,441.72	-17,502.13	0.00	60,939.59	60,939.59	0.00	0.00
007	MAJORAMIENTO EN LA APLICACIÓN DE LA NORMATIVIDAD DE LAS LEYES Y REGLAMENTOS	49,754.92	16,160.20	0.00	65,915.12	65,915.12	0.00	0.00
007 01	MAJORAMIENTO EN LA APLICACION DE LA NORMATIVIDAD DE LAS LEYES Y REGLAMENTOS	23,107.80	-11,553.90	0.00	11,553.90	11,553.90	0.00	0.00
008	MANEJO EFICIENTE DE LA DEUDA PUBLICA SOSTENIBLE	67,600.23	-14,969.06	-38,548.49	91,179.66	91,179.66	-38,548.49	0.00
008 01	MANEJO EFICIENTE DE LA DEUDA PUBLICA SOSTENIBLE	67,600.23	-14,969.06	-38,548.49	91,179.66	91,179.66	-38,548.49	0.00
009	MANTENER ADECUADAMENTE LA INFRAESTRUCTURA Y LOS REGISTRO ADMINISTRATIVOS DE LOS PANTEONES	41,438.13	-30,350.03	0.00	11,088.10	11,088.10	0.00	0.00
009 01	MANTENER ADECUADAMENTE LA INFRAESTRUCTURA Y LOS REGISTRO ADMINISTRATIVOS DE LOS PANTEONES	6,636.90	-6,636.90	0.00	0.00	0.00	0.00	0.00
010	MANTENIMIENTO ADECUADO EN TIEMPO Y FORMA EN ÁREAS VERDES, PARQUES Y JARDINES	180,632.69	-78,396.33	0.00	102,236.36	102,236.36	0.00	0.00
010 01	MANTENIMIENTO ADECUADO EN TIEMPO Y FORMA EN AEREAS VERDES, PARQUES Y JARDINES	45,473.53	-24,051.74	0.00	21,421.79	21,421.79	0.00	0.00
011	MEJORAMIENTO DE COMUNICACIÓN SOCIAL	58,147.96	-9,374.65	0.00	48,773.31	48,773.31	0.00	0.00
011 01	MEJORAMIENTO DE COMUNICACION SOCIAL	7,916.00	-4,208.00	0.00	3,708.00	3,708.00	0.00	0.00
012	MEJORAMIENTO DEL ENTORNO SOCIAL PARA PREVENIR EL DELITO	1,127,109.19	-541,602.65	0.00	585,506.54	580,026.41	0.00	0.00
012 01	MEJORAMIENTO DEL ENTORNO SOCIAL PARA PREVENIR EL DELITO	608,688.60	-189,447.20	0.00	419,241.40	413,761.27	0.00	0.00
013	PREVENIR, DETECTAR Y ATENDER LA VULNERABILIDAD Y LA EXCLUSIÓN DE LAS PERSONAS	616,583.33	273,550.00	0.00	890,133.33	885,133.33	0.00	0.00
013 01	PREVENIR, DETECTAR Y ATENDER LA VULNERABILIDAD Y LA EXCLUSION DE LAS PERSONAS	616,583.33	273,550.00	0.00	890,133.33	885,133.33	0.00	0.00
014	PROGRAMA DE GESTIÓN DEL ORDENAMIENTO TERRITORIAL Y HABITAT	375,832.05	-48,518.97	0.00	327,313.08	323,653.42	0.00	0.00
014 01	PROGRAMA DE GESTION DEL ORDENAMIENTO TERRITORIAL Y HABITAT	28,315.78	4,179.73	0.00	32,495.51	28,835.85	0.00	0.00



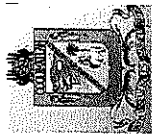
MUNICIPIO DE COQUIMATLAN, COL.
Sistema Integral de Contabilidad Gubernamental
ESTADO ANALITICO DEL EJERCICIO DEL PRESUPUESTO DE EGRESOS

DEL 1 DE ABRIL AL 30 DE ABRIL DE 2021

Análisis por: Programa Presupuestario

Clave Presupuestaria: Descripción:
 Prog-Prop-TProy-NProyTAct-NAct

	Apr Abr- Abr	AyR Abr- Abr	DpC Abr- Abr	Dev Abr- Abr	Pag Abr- Abr	SEje Abr- Abr
015 PROGRAMA DE MEJORAMIENTO DEL GASTO Y DEUDA PUBLICA	350,789.57	1,632.27	0.00	352,421.84	345,253.05	0.00
015 01 PROGRAMA DE MEJORAMIENTO DEL GASTO Y DEUDA PUBLICA	28,740.37	49,423.68	0.00	78,164.05	70,995.26	0.00
016 RESCATAR A JOVENES DE LAS ADICCIONES	21,194.56	-6,220.28	0.00	14,974.28	14,974.28	0.00
016 01 RESCATAR A JOVENES DE LAS ADICCIONES	21,194.56	-6,220.28	0.00	14,974.28	14,974.28	0.00
017 SERVICIOS DE LIMPIEZA Y RECOLECCION DE BASURA	1,257,835.41	238,067.22	0.00	1,495,902.63	1,573,275.83	0.00
017 01 SERVICIOS DE LIMPIEZA Y RECOLECCION DE BASURA	558,765.62	357,620.18	0.00	916,385.80	993,759.00	0.00
018 VIGILANCIA, SEGUIMIENTO, EVALUACION Y CONTROL DE LA ADMINISTRACION PUBLICA MUNICIPAL	24,218.40	0.00	0.00	24,218.40	24,218.40	0.00
018 01 VIGILANCIA, SEGUIMIENTO, EVALUACION Y CONTROL DE LA ADMINISTRACION PUBLICA MUNICIPAL	24,218.40	0.00	0.00	24,218.40	24,218.40	0.00
TOTAL DEL GASTO:	2,959,649.23	431,416.97	-38,548.49	3,429,614.69	3,356,917.28	-38,548.49




MUNICIPIO DE COQUIMATLAN, COL.
Sistema Integral de Contabilidad Gubernamental
ESTADO ANALITICO DEL EJERCICIO DEL PRESUPUESTO DE EGRESOS

DEL 1 DE ENERO AL 30 DE ABRIL DE 2021

Análisis por: Programa Presupuestario

Clave Presupuestaria	Descripción	Apr Ene-Abr	AyR Ene-Abr	DpC Ene-Abr	Dev Ene-Abr	Pag Ene-Abr	SEje Ene-Abr
001	001 01	5,107,401.77	-917,550.09	0.00	4,189,851.68	3,747,440.00	0.00
	001 APLICACIÓN DE LOS PROCESOS DE ADQUISICIONES CON LA VISION DE EFICACIA Y TRANSPARENCIA						
	001 01 APLICACION DE LOS PROCESOS DE ADQUISICIONES CON LA VISION DE EFICACIA Y TRANSPARENCIA	3,196,111.64	-674,678.31	0.00	2,521,433.33	2,079,021.65	0.00
	002 APLICACIÓN DE SISTEMAS MODERNOS DE GESTIÓN PÚBLICA						
	002 01 APLICACION DE SISTEMAS MODERNOS DE GESTION PUBLICA	3,983,485.59	-356,007.67	0.00	3,627,477.92	3,526,363.08	0.00
	003 CONTAR CON UN PADRON CATASTRAL ACTUALIZADO Y CON INFORMACION SUFICIENTE						
	003 01 CONTAR CON UN PADRON CATASTRAL ACTUALIZADO Y CON INFORMACION SUFICIENTE	511,654.55	-161,516.22	0.00	350,138.33	350,138.33	0.00
	005 INFRAESTRUCTURA DE LA INDUSTRIA CULTURAL						
	005 01 INFRAESTRUCTURA DE LA INDUSTRIA CULTURAL	153,193.57	-11,720.17	0.00	141,473.40	141,473.40	0.00
	006 INVERSION EN EQUIPAMIENTO E INFRAESTRUCTURA						
	006 01 PROGRAMA OBRA PUBLICA DEL EJERCICIO	20,024.00	-20,024.00	0.00	0.00	0.00	0.00
	007 MAJORAMIENTO EN LA APLICACIÓN DE LA NORMATIVIDAD DE LAS LEYES Y REGLAMENTOS						
	007 01 MAJORAMIENTO EN LA APLICACION DE LA NORMATIVIDAD DE LAS LEYES Y REGLAMENTOS	311,752.90	-27,832.23	0.00	283,920.67	283,920.67	0.00
	008 MANEJO EFICIENTE DE LA DEUDA PÚBLICA SOSTENIBLE						
	008 01 MANEJO EFICIENTE DE LA DEUDA PUBLICA SOSTENIBLE	202,297.22	28,898.38	0.00	231,195.60	231,195.60	0.00
	009 MANTENER ADECUADAMENTE LA INFRAESTRUCTURA Y LOS REGISTROS ADMINISTRATIVOS DE LOS PANTEONES						
	009 01 MANTENER ADECUADAMENTE LA INFRAESTRUCTURA Y LOS REGISTROS ADMINISTRATIVOS DE LOS PANTEONES	93,971.72	-46,985.86	0.00	46,985.86	46,985.86	0.00
	010 MANTENIMIENTO ADECUADO EN TIEMPO Y FORMA EN ÁREAS VERDES, PARQUES Y JARDINES						
	010 01 MANTENIMIENTO ADECUADO EN TIEMPO Y FORMA EN AREAS VERDES, PARQUES Y JARDINES	548,556.09	-72,166.35	111,631.16	364,758.58	364,758.58	111,631.16
	011 MEJORAMIENTO DE COMUNICACIÓN SOCIAL						
	011 01 MEJORAMIENTO DE COMUNICACION SOCIAL	164,004.62	-119,043.48	0.00	44,961.14	44,961.14	0.00
	012 MEJORAMIENTO DEL ENTORNO SOCIAL PARA PREVENIR EL DELITO						
	012 01 MEJORAMIENTO DEL ENTORNO SOCIAL PARA PREVENIR EL DELITO	26,990.06	-26,990.06	0.00	0.00	0.00	0.00
	013 PREVENIR, DETECTAR Y ATENDER LA VULNERABILIDAD Y LA EXCLUSIÓN DE LAS PERSONAS						
	013 01 PREVENIR, DETECTAR Y ATENDER LA VULNERABILIDAD Y LA EXCLUSION DE LAS PERSONAS	735,531.05	-289,998.70	0.00	445,532.35	445,532.35	0.00
	014 PROGRAMA DE GESTIÓN DEL ORDENAMIENTO TERRITORIAL Y HABITAT						
	014 01 PROGRAMA DE GESTION DEL ORDENAMIENTO TERRITORIAL Y HABITAT	182,213.65	-92,169.57	0.00	90,044.08	90,044.08	0.00
	015 MEJORAMIENTO DEL ENTORNO SOCIAL PARA PREVENIR EL DELITO						
	015 01 MEJORAMIENTO DEL ENTORNO SOCIAL PARA PREVENIR EL DELITO	232,604.69	-18,212.23	0.00	214,392.46	214,392.46	0.00
	016 PREVENIR, DETECTAR Y ATENDER LA VULNERABILIDAD Y LA EXCLUSIÓN DE LAS PERSONAS						
	016 01 PREVENIR, DETECTAR Y ATENDER LA VULNERABILIDAD Y LA EXCLUSION DE LAS PERSONAS	32,158.40	-5,708.00	0.00	26,450.40	26,450.40	0.00
	017 MEJORAMIENTO DEL ENTORNO SOCIAL PARA PREVENIR EL DELITO						
	017 01 MEJORAMIENTO DEL ENTORNO SOCIAL PARA PREVENIR EL DELITO	4,652,304.84	-2,055,727.43	0.00	2,596,577.41	2,553,998.41	0.00
	018 PREVENIR, DETECTAR Y ATENDER LA VULNERABILIDAD Y LA EXCLUSIÓN DE LAS PERSONAS						
	018 01 PREVENIR, DETECTAR Y ATENDER LA VULNERABILIDAD Y LA EXCLUSION DE LAS PERSONAS	2,553,382.38	-931,198.79	0.00	1,622,183.59	1,579,604.59	0.00
	019 PREVENIR, DETECTAR Y ATENDER LA VULNERABILIDAD Y LA EXCLUSIÓN DE LAS PERSONAS						
	019 01 PREVENIR, DETECTAR Y ATENDER LA VULNERABILIDAD Y LA EXCLUSION DE LAS PERSONAS	2,483,033.32	249,696.00	0.00	2,732,729.32	2,712,729.32	0.00
	020 PROGRAMA DE GESTIÓN DEL ORDENAMIENTO TERRITORIAL Y HABITAT						
	020 01 PROGRAMA DE GESTION DEL ORDENAMIENTO TERRITORIAL Y HABITAT	1,477,425.86	-130,060.90	0.00	1,347,364.96	1,341,024.25	0.00
	021 PROGRAMA DE GESTIÓN DEL ORDENAMIENTO TERRITORIAL Y HABITAT						
	021 01 PROGRAMA DE GESTION DEL ORDENAMIENTO TERRITORIAL Y HABITAT	137,782.98	-22,616.86	0.00	115,166.12	108,825.41	0.00



MUNICIPIO DE COQUIMATLAN, COL.
Sistema Integral de Contabilidad Gubernamental
ESTADO ANALITICO DEL EJERCICIO DEL PRESUPUESTO DE EGRESOS

DEL 1 DE ENERO AL 30 DE ABRIL DE 2021

Análisis por: Programa Presupuestario

Clave Presupuestaria	Descripción	Apr Ene-Abr	AyR Ene-Abr	DpC Ene-Abr	Dev Ene-Abr	Pag Ene-Abr	SEje Ene-Abr
Prog-Prop-TProy-NProyTAct-NAct							
015	PROGRAMA DE MEJORAMIENTO DEL GASTO Y DEUDA PUBLICA	1,390,727.34	-25,914.40	0.00	1,364,812.94	1,350,182.83	0.00
015 01	PROGRAMA DE MEJORAMIENTO DEL GASTO Y DEUDA PUBLICA	150,232.80	83,260.13	0.00	233,492.93	218,862.82	0.00
016	RESCATAR A JOVENES DE LAS ADICCIONES	93,210.24	-4,084.18	0.00	89,126.06	89,126.06	0.00
016 01	RESCATAR A JOVENES DE LAS ADICCIONES	93,210.24	-4,084.18	0.00	89,126.06	89,126.06	0.00
017	SERVICIOS DE LIMPIEZA Y RECOLECCION DE BASURA	4,943,618.42	568,019.81	0.00	5,511,638.23	5,436,983.13	0.00
017 01	SERVICIOS DE LIMPIEZA Y RECOLECCION DE BASURA	2,259,508.89	868,586.59	0.00	3,128,095.48	3,053,440.38	0.00
018	VIGILANCIA, SEGUIMIENTO, EVALUACION Y CONTROL DE LA ADMINISTRACION PUBLICA MUNICIPAL	99,488.16	-1,200.00	0.00	98,288.16	98,288.16	0.00
018 01	VIGILANCIA, SEGUIMIENTO, EVALUACION Y CONTROL DE LA ADMINISTRACION PUBLICA MUNICIPAL	99,488.16	-1,200.00	0.00	98,288.16	98,288.16	0.00
TOTAL DEL GASTO:		12,884,810.80	-808,067.52	111,631.16	11,965,112.12	11,263,380.68	111,631.16



H. Ayuntamiento de Coquimatlán Administración 2018-2021




COQUIMATLÁN

H. Ayuntamiento de Coquimatlán

	Saldo bancario


“2021, Año de Griselda Álvarez Ponce De León”



MUNICIPIO DE COQUIMATLAN, COL.
Sistema Integral de Contabilidad Gubernamental
SALDOS BANCARIOS

Ejercicio Fiscal: 2021, 1 de Abr - 30 de Abr

Agrupamiento: Banco y Cuenta	Clasificación de Fondo Descripción	Saldo Anterior	Depósitos	Retiros	Saldo Actual
01	FONDOS PROPIOS				
03 - 13711783	BBAJO 13711783 GASTO CORRIENTE	392,633.01	44,411.80	353,386.92	83,657.89
03 - 14242820	BAJO 014242820 FONDO INFRAESTRUCTURA DEPORTIVA 2015	805,243.15	1,050,338.81	355,216.46	1,500,365.50
03 - 15056591	BAJO 15056591 GASTO CORRIENTE 2016	3,434,152.34	6,024,617.28	5,090,367.91	4,368,401.71
03 - 25859687	BAJO 025859687 MUNICIPIO DE COQUIMATLAN COLIMA INSTITUTO DE LAS MUJERES 2019	1.10	0.28		1.38
03 - 8853483	BAJO 8853483 FAIS BANOBRAS 2013	3,579,122.22	1,456,299.76	91,179.66	4,944,242.32
	SubTotal (5)	8,211,151.82	8,575,667.93	5,890,150.95	10,896,668.80
02	FONDO III				
02 - 2400906166	SCOTIABANK 2400906166 FAIS 2012	2.20	0.40		2.60
02 - 2400930709	SCOTIABANK 2400930709 FAISM 2013	8.65	2.55		11.20
02 - 2400948721	SCOTIABANK 2400948721 FAISM 2014	22.58	7.19		29.77
02 - 2400979015	SCOTIABANK 2400979015 FAIS 2015	9.72	2.90		12.62
03 - 14992275	BAJO 014992275 FAIS 2016	233.10	76.80		309.90
03 - 17928466	BBAJO 017928466 MUNICIPIO COQUIMATLAN FAIS 2017	38.14	12.57		50.71
03 - 20805008	BAJO 020805008 MUNICIPIO DE COQUIMATLAN FAIS 2018	34.08	11.23		45.31
03 - 24051047	BAJO 24051047 FAIS 2019	9.37	3.12		12.49
03 - 27414572	BAJO 27414572 FAIS 2020	-4,992,924.55	0.93		-4,992,923.62
	SubTotal (9)	-4,992,566.71	117.69	0.00	-4,992,449.02
03	FONDO IV				
02 - 2400983098	SCOTIABANK 02400983098 FORTAMUN 2015	3.62	0.87		4.49
03 - 14992309	BAJO 01992309 MUNICIPIO COQUI COL FORTAMUN 2016	137.44	45.28		182.72
03 - 20805289	BAJO 020805289 MUNICIPIO DE COQUIMATLAN COLIMA FORTAMUN 2018	358.20	118.02		476.22
03 - 24050783	BAJO 24050783 FORTAMUN 2019	45.26	15.09		60.35
03 - 27414903	BAJO 27414903 FORTAMUN 2020	-35,195.70	23.90		-35,171.80
	SubTotal (5)	-34,651.18	203.16	0.00	-34,448.02
04	PROGRAMAS FEDERALES				
02 - 2400963607	SCOTIABANK 2400963607 PROGRAMA FOPEDEP 2014	0.01			0.01
02 - 2400852996	SCOTIABANK 2400852996 HABITAT 2010	5.05	1.35		6.40
02 - 2400915084	SCOTIABANK 2400915084 TRES POR UNO 2013	6.76	1.92		8.68
02 - 2400944580	SCOTIABANK 2400944580	1.88	0.29		2.17
02 - 24009445809	SCOTIABANK 24009445809 PRAH PREVENICION	1.88	0.29		2.17
02 - 2424936839	SCOTIABANK 02424936839 HABITAT 2013	1.77	0.25		2.02



MUNICIPIO DE COQUIMATLAN, COL.
Sistema Integral de Contabilidad Gubernamental
SALDOS BANCARIOS

Ejercicio Fiscal: 2021, 1 de Abr - 30 de Abr

Agrupamiento: Banco y Cuenta	Clasificación de Fondo Descripción	Saldo Anterior	Depósitos	Retiros	Saldo Actual
02 - 2424944661	SCOTTABANK 02424944661 FDO. APORTACIONES FORT. ENT. FED.	3.48	0.83		4.31
02 - 2400968137	SCOTTABANK 02400968137 ACT. COMIENDO SANO COQUIMATLAN	275.93	26.61		302.54
02 - 2400968145	SCOTTABANK 2400968145 PREP 2014	32.35	3.31		35.66
02 - 2400972363	SCOTTABANK 2400972363 CONTINGENCIAS ECONOMICAS 2014	2.64	0.54		3.18
02 - 2400983101	SCOTTABANK 2400983101 INFRAESTRUCTURA DEPORTIVA	10.42	1.15		11.57
02 - 2400983136	SCOTTABANK 2400983136 FOPADM 2015	14.16	4.38		18.54
03 - 15924194	BAJO 015924194 FAIMS BANOBRAS ANTICIPO	132.87	43.78		176.65
03 - 16579948	BAJO 3X1 PARA MIGRANTES 2016	35.51	11.70		47.21
03 - 18700112	BAJO MUNICIPIO DE COQUIMATLAN COLIMA FORTALECE 2017	1,085.97	357.81		1,443.78
03 - 19258813	BAJO MUNICIPIO DE COQUIMATLAN COLIMA FORTALECE 2 2017	167.66	84.66		252.32
03 - 19878222	BAJO 19878222 MUNICIPIO DE COQUIMATLAN COLIMA PROAGUA 2017 APAUR	0.61	0.20		0.81
03 - 19394378	BAJO 19394378 MUNICIPIO DE COQUIMATLAN COLIMA 3X1 PARA MIGRANTES 2017	-695.95	0.01	232.00	-927.94
03 - 21530035	BAJO 21530035 MUNICIPIO DE COQUIMATLAN COLIMA FONDO DE PROYECTOS DE DESARROLLO REGIONAL 2018	619.84	297.13		916.97
03 - 25241191	BAJO PROGRAMA PROAGUA APAUR 2019	1.12	0.28		1.40
03 - 25241472	BAJO 25241472 PORAGUA APARURAL 2019	-695.91	0.02	232.00	-927.89
03 - 25241076	BAJO 25241076 MUNIC COQUIM COL APARTADO URBANO	1.59	0.40		1.99
03 - 25241290	BAJO 25241290 MUNICIPIO DE COQUIMATLAN PROAGUA 2019 RURAL REC FEDERACTILES	0.17	0.06		0.23
03 - 25859689	BAJO 025859689 MUNICIPIO DE COQUIMATLAN INSTITUTO DE LA MUJER 2019	1.10	0.28		1.38
03 - 29049301	BAJO 029049301 M UNICIPIO DE COQUIMATLAN COL PROAGUA APARURAL 2020	-927,771.04	27.90		-927,743.14
03 - 29049202	BAJO 029049202 MUNICIPIO DE COQUIMATLAN COL PROAGUA APARURAL 2020 FEDERAL	-618,524.41	15.19		-618,509.22
03 - 30647259	BAJO 30647259 MUNICIPIO DE COQUIMATLAN FAIS 2021	4,268,834.44	35.66		4,268,870.10
03 - 30647051	BAJO 30647051 MUNICIPIO DE COQUIMATLAN FORTAMUN 2021	1,197,169.88	1,246,607.23	858,514.83	1,585,262.28
	SubTotal (28)	3,920,719.78	1,247,523.23	858,978.83	4,309,264.18
	Total (47)	7,104,653.71	9,823,512.01	6,749,129.78	10,179,035.94




**H. Ayuntamiento de Coquimatlán
Administración 2018-2021**



H. Ayuntamiento: 2018-2021

	Indicadores de Postura Fiscal

“2021, Año de Griselda Álvarez Ponce De León”



MUNICIPIO DE COQUIMATLAN, COL.
Sistema Integral de Contabilidad Gubernamental
INDICADORES DE POSTURA FISCAL
DEL 1 DE ENERO AL 30 DE ABRIL DE 2021

Concepto	Estimado	Devengado	Pagado ³
I. Ingresos Presupuestarios(I= 1 + 2)			
1. <i>Ingresos del Gobierno de la Entidad Federativa</i> ¹	37,695,936.29	41,630,941.62	41,630,941.62
2. <i>Ingresos del Sector Paraestatal</i> ¹			
II. Egresos Presupuestarios(II= 3 + 4)			
3. <i>Egresos del Gobierno de la Entidad Federativa</i> ²	27,090,290.23	23,634,239.21	22,932,507.77
4. <i>Egresos del Sector Paraestatal</i> ²			
III. Balance Presupuestario(Superávit o Déficit)(III = I - II)	10,605,646.06	17,996,702.41	18,698,433.85
Concepto	Estimado	Devengado	Pagado³
III. Balance Presupuestario(Superávit o Déficit)	10,605,646.06	17,996,702.41	18,698,433.85
IV. Intereses, Comisiones y Gastos de la Deuda	224,238.35	132,755.55	132,755.55
V. Balance Primario(Superávit o Déficit)(V = III - IV)	10,381,407.71	17,863,946.86	18,565,678.30
Concepto	Estimado	Devengado	Pagado³
A. Financiamiento	0.00	0.00	0.00
B. Amortización de la Deuda	209,452.50	228,768.95	228,768.95
C. Endeudamiento o desendeudamiento(C = A - B)	-209,452.50	-228,768.95	-228,768.95

1. Los Ingresos que se presentan son los ingresos presupuestario totales sin incluir los ingresos por financiamientos. Los Ingresos del Gobierno de la Entidad Federativa corresponden a los del Poder Ejecutivo, Legislativo Judicial y Autónomos.
2. Los egresos que se presentan son los egresos presupuestarios totales sin incluir los egresos por amortización. Los egresos del Gobierno de la Entidad Federativa corresponden a los del Poder Ejecutivo, Legislativo, Judicial y Órganos Autónomos.
3. Para Ingresos se reportan los ingresos recaudados; para egresos se reportan los egresos pagados.



H. Ayuntamiento de Coquimatlán Administración 2018-2021




COQUIMATLÁN

16. ABRIL 2018 - 2021


	Análisis de saldo

“2021, Año de Griselda Álvarez Ponce De León”




MUNICIPIO DE COQUIMATLAN, COL.
Sistema Integral de Contabilidad Gubernamental
ANALISIS DE SALDOS CONTABLES
DEL 1 DE ABRIL AL 30 DE ABRIL DE 2021

Descripción	Saldo Anterior		Movimientos		Saldo Actual	
	Debe	Haber	Debe	Haber	Debe	Haber
ACTIVO	213,777,996.32	0.00	9,845,765.67	6,781,722.33	216,842,039.66	0.00
ACTIVO CIRCULANTE	48,187,227.89	0.00	9,841,589.67	6,781,722.33	51,247,095.23	0.00
EFFECTIVO Y EQUIVALENTES	27,151,146.91	0.00	9,823,511.44	6,749,129.78	30,225,528.57	0.00
BANCOS/ TESORERIA	27,139,156.41	0.00	9,823,511.44	6,749,129.78	30,213,538.07	0.00
CUENTAS BANCARIAS TESORERIA MUNICIPAL	27,139,156.41	0.00	9,823,511.44	6,749,129.78	30,213,538.07	0.00
RECURSOS PROPIOS/ GASTOS CORRIENTES	0.00	3,591,540.29	0.00	0.00	0.00	3,591,540.29
HSBC 4008935934 GASTO CORRIENTE	0.00	3,591,913.76	0.00	0.00	0.00	3,591,913.76
HSBC 4041573726 FIDELCOMISO BANOBRAS	310.41	0.00	0.00	0.00	310.41	0.00
HSBC 4041573809 GASOLINA Y DIESEL	63.06	0.00	0.00	0.00	63.06	0.00
RECURSOS FAISM	3,683,227.91	0.00	10.14	0.00	3,683,238.05	0.00
HSBC 4043543396 FAISM 2009	168,934.52	0.00	0.00	0.00	168,934.52	0.00
HSBC 4046011466 FAISM 2010	39,466.13	0.00	0.00	0.00	39,466.13	0.00
HSBC 4050652098 FAISM 2011	85,695.73	0.00	0.00	0.00	85,695.73	0.00
SCOTTIABANK 2400906166 FAISM 2012	0.00	64,227.88	0.40	0.00	0.00	64,227.48
HSBC 4008936239 FAISM 2008	3,657.82	0.00	0.00	0.00	3,657.82	0.00
SCOTTIABANK 2400930709 FAISM 2013	155,327.71	0.00	2.55	0.00	155,330.26	0.00
SCOTTIABANK 2400948721 FAISM 2014	172,602.26	0.00	7.19	0.00	172,609.45	0.00
SCOTTIABANK 2400963607 FOPADEP 2014	3,117,444.53	0.00	0.00	0.00	3,117,444.53	0.00
SCOTTIABANK 2400963615 INFRAESTRUCTURA DEPORTIVA 2014	4,327.09	0.00	0.00	0.00	4,327.09	0.00
RECURSOS FORTAMUN	678,124.37	0.00	0.00	0.00	678,124.37	0.00
HSBC 4043543388 FORTAMUN 2009	68.06	0.00	0.00	0.00	68.06	0.00
HSBC 4046011474 FORTAMUN 2010	24,478.61	0.00	0.00	0.00	24,478.61	0.00
HSBC 4050652106 FORTAMUN 2011	7,623.52	0.00	0.00	0.00	7,623.52	0.00
HSBC 4054079371 FORTAMUN 2012	148,414.43	0.00	0.00	0.00	148,414.43	0.00
HSBC 4008936247 FORTAMUN 2008	25,370.11	0.00	0.00	0.00	25,370.11	0.00
HSBC 4055922108 FORTAMUN 2013	485,127.49	0.00	0.00	0.00	485,127.49	0.00
HSBC 4056885361 FORTAMUN 2014	0.00	12,957.85	0.00	0.00	0.00	12,957.85
RECURSOS DE PROGRAMAS FEDERALES	20,840,303.45	0.00	8,367,201.54	6,657,950.12	22,549,554.87	0.00
SCOTTIABANK 2400880140 ZONAS PRIORITARIAS 2011	4,883.87	0.00	0.00	0.00	4,883.87	0.00
SCOTTIABANK 2400879533 HABITAT 2011	0.00	4,791.37	0.00	0.00	0.00	4,791.37
SCOTTIABANK 2400879541 PROYECTO CONTRA LA OBESIDAD	0.00	8,970.11	0.00	0.00	0.00	8,970.11
SCOTTIABANK 2400853178 ACTIVOS PRODUCTIVOS 2010	119.88	0.00	0.00	0.00	119.88	0.00
SCOTTIABANK 2400852996 HABITAT 2010	32,386.05	0.00	1.35	0.00	32,387.40	0.00




MUNICIPIO DE COQUIMATLAN, COL.
Sistema Integral de Contabilidad Gubernamental
ANALISIS DE SALDOS CONTABLES
DEL 1 DE ABRIL AL 30 DE ABRIL DE 2021

Descripción	Saldo Anterior		Movimientos		Saldo Actual	
	Debe	Haber	Debe	Haber	Debe	Haber
SCOTTIABANK 2400853003 RESCATE 2010	0.00	233.64	0.00	0.00	0.00	233.64
HSBC 4043543263 TRES POR UNO	3,635.40	0.00	0.00	0.00	3,635.40	0.00
HSBC 4044585644 RESCATE DE ESPACIOS	4,266.07	0.00	0.00	0.00	4,266.07	0.00
HSBC 4044585669 HABITAT 2009	961.27	0.00	0.00	0.00	961.27	0.00
HSBC 4008935801 VIVIENDA DIGNA	475.06	0.00	0.00	0.00	475.06	0.00
SCOTTIABANK 200915084 TRES POR UNO 2013	0.00	92,299.32	1.92	0.00	0.00	92,297.40
SCOTTIABANK 2400944580 (PRAH) PREVENCIÓN DE RIESGOS EN LOS ASENTAMIENTOS HUMANOS	0.00	4,992.83	0.29	0.00	0.00	4,992.54
HSBC 4056288632 FOPEDEP	0.01	0.00	0.00	0.00	0.01	0.00
SCOTTIABANK 024936839 HABITAT 2013	6,113.60	0.00	0.25	0.00	6,113.85	0.00
SCOTTIABANK 24944661 FDO. APORTACIONES FORT. ENT. FED.	0.00	27,253.81	0.83	0.00	0.00	27,252.98
SCOTTIABANK 024936847 PROGRAMA PREP	3,114.08	0.00	0.00	0.00	3,114.08	0.00
SCOTTIABANK 02400968137 ACTI. COMIENDO SANO EN COQUIMATLAN	113,584.61	0.00	26.61	0.00	113,611.22	0.00
SCOTTIABANK 2400968145 PREP 2014	0.00	265,115.22	3.31	0.00	0.00	265,111.91
SCOTTIABANK 2400972363 FONDO DE CONTINGENCIAS ECONOMICAS PARA LA INVERSION 2014	12,998.17	0.00	0.54	0.00	12,998.71	0.00
SCOTTIABANK 02400968242 PROGRAMA FONDO PARA DESARROLLO MUNICIPAL	667.40	0.00	0.00	0.00	667.40	0.00
SCOTTIABANK 02400983098 FORTAMUN 2015	20,840.18	0.00	0.87	0.00	20,841.05	0.00
SCOTTIABANK 2400979015 FAISM 2015	0.00	32,095.42	2.90	0.00	0.00	32,092.52
SCOTTIABANK 2400983101 INFRAESTRUCTURA DEPORTIVA 2015	142.63	0.00	1.15	0.00	143.78	0.00
SCOTTIABANK 2400983136 FOPADM 2015	105,190.33	0.00	4.38	0.00	105,194.71	0.00
BAJIO 13711783 GASTO CORRIENTE	3,512,200.57	0.00	44,411.80	353,386.92	3,203,225.45	0.00
BAJIO 13715420 FORTAMUN	3,619.59	0.00	0.00	0.00	3,619.59	0.00
BAJIO 14242820 FONDO INFRAESTRUCTURA DEPORTIVA 2015	4,253,071.19	0.00	1,050,338.81	355,216.46	4,948,193.54	0.00
BAJIO 14992309 MUNICIPIO COQUI COL FORTAMUN 2016	10,530.02	0.00	45.28	0.00	10,575.30	0.00
BAJIO 15056591 GASTO CORRIENTE 2016	1,608,880.68	0.00	6,024,617.28	5,090,367.91	2,543,130.05	0.00
BAJIO 014992275 FAIS 2016	86,050.88	0.00	76.80	0.00	86,127.68	0.00
BAJIO 15719792 FORTALECE 2016	5,999.99	0.00	0.00	0.00	5,999.99	0.00
BAJIO 015924194 FAISM BANOBRAS 2016 ANTICIPO	49,050.95	0.00	43.78	0.00	49,094.73	0.00
BAJIO 016579948 3X1 PARA MIGRANTES 2016	13,110.19	0.00	11.70	0.00	13,121.89	0.00
BAJIO 17925306 FORTAMUN 2017	29,890.77	0.00	0.00	0.00	29,890.77	0.00




MUNICIPIO DE COQUIMATLAN, COL.
Sistema Integral de Contabilidad Gubernamental
ANALISIS DE SALDOS CONTABLES
DEL 1 DE ABRIL AL 30 DE ABRIL DE 2021

Descripción	Saldo Anterior		Movimientos		Saldo Actual	
	Debe	Haber	Debe	Haber	Debe	Haber
BBAJIO 017928466 MUNICIPIO COQUIMATLAN FAIS 2017	14,080.58	0.00	12.57	0.00	14,093.15	0.00
BAJIO 18508499 INSTITUTO DE LAS MUJERES	0.15	0.00	0.00	0.00	0.15	0.00
BBAJIO 18700112 MUNICIO DE COQUIMATLAN COLIMA FORTALECE 2017	400,909.50	0.00	357.81	0.00	401,267.31	0.00
BBAJIO 019258813 MUNICIPIO DE COQUIMATLAN COLIMA FORTALECE 2 2017	94,857.41	0.00	84.66	0.00	94,942.07	0.00
BBAJIO 19875453 MUNICIPIO DE COQUIMATLAN COLIMA PROAGUA 2017 APARURAL	0.01	0.00	0.00	0.00	0.01	0.00
BBAJIO 19878222 MUNICIPIO DE COQUIMATLAN COLIMA PROAGUA 2017 APAUR	23,796.01	0.00	0.20	0.00	23,796.21	0.00
BBAJIO 19394378 MUNICIPIO DE COQUIMATLAN COLIMA 3XI PARA MIGRANTES 2017	89,623.28	0.00	0.01	232.00	89,391.29	0.00
BAJIO 020805289 MUNICIPIO DE COQUIMATLAN FORTAMUN 2018	127,293.91	0.00	118.02	0.00	127,411.93	0.00
BAJIO 020805008 MUNICIPIO DE COQUIMATLAN FAIS 2018	12,581.35	0.00	11.23	0.00	12,592.58	0.00
BAJIO 21530035 MUNICIPIO DE COQUIMATLAN COLIMA FONDO DE PROYECTOS DE DESARROLLO REGIONAL 2018	332,916.96	0.00	297.13	0.00	333,214.09	0.00
BAJIO 24050783 FORTAMUN 2019	1,805,550.30	0.00	15.09	0.00	1,805,565.39	0.00
BAJIO 24051047 FAIS 2019	374,570.15	0.00	3.12	0.00	374,573.27	0.00
BAJIO 25241191 PROAGUA APUAR 2019	33,376.44	0.00	0.28	0.00	33,376.72	0.00
BAJIO 25241472 PROAGUA APARURAL 2019	2,030.63	0.00	0.02	232.00	1,798.65	0.00
BAJIO 25241076 MUNICIPIO DE COQUIMATLAN COLIMA PROAGUA 2019 APARTADO URBANO RECURSO FEDERAL	47,615.22	0.00	0.40	0.00	47,615.62	0.00
BAJIO 25241290 MUNICIPIO DE COQUIMATLAN PROAGUA 2019 RURAL REC FEDERACILES	6,644.24	0.00	0.06	0.00	6,644.30	0.00
BAJIO 025859687 MUNICIPIO DE COQUIMATLAN COLIMA INSTITUTO DE LAS MUJERES 2019	32,982.91	0.00	0.28	0.00	32,983.19	0.00
BAJIO 27414903 FORTAMUN 2020	2,349,027.20	0.00	23.90	0.00	2,349,051.10	0.00
BAJIO 27414572 FAIS 2020	112,130.17	0.00	0.93	0.00	112,131.10	0.00
BAJIO 29049301 MUNICIPIO DE COQUIMATLAN COLIMA PROAGUA 2020 MUNICIPAL	31,263.56	0.00	27.90	0.00	31,291.46	0.00
BAJIO 029049202 MUNICIPIO DE COQUIMATLAN COL PROAGUA APARURAL 2020 FEDERAL	17,017.43	0.00	15.19	0.00	17,032.62	0.00
BAJIO 30647259 MUNICIPIO DE COQUIMATLAN FIAS 2021	4,278,834.44	0.00	35.66	0.00	4,278,870.10	0.00
BAJIO 30647051 MUNICIPIO DE COQUIMATLAN	1,207,169.88	0.00	1,246,607.23	858,514.83	1,595,262.28	0.00




MUNICIPIO DE COQUIMATLAN, COL.
 Sistema Integral de Contabilidad Gubernamental
ANÁLISIS DE SALDOS CONTABLES
DEL 1 DE ABRIL AL 30 DE ABRIL DE 2021

Descripción	Saldo Anterior		Movimientos		Saldo Actual	
	Debe	Haber	Debe	Haber	Debe	Haber
FORTAMUN 2021						
OTROS RECURSOS	5,529,040.97	0.00	1,456,299.76	91,179.66	6,894,161.07	0.00
HSBC 4046550554 AHORRO	0.00	24,043.56	0.00	0.00	0.00	24,043.56
BAJIO 8853483 FAIS-BANOBRA 2013	5,553,084.53	0.00	1,456,299.76	91,179.66	6,918,204.63	0.00
HSBC INTERESES FAIS	0.00	1,572.51	0.00	0.00	0.00	1,572.51
HSBC INVERSION FAIS	1,572.51	0.00	0.00	0.00	1,572.51	0.00
DEPOSITOS DE FONDOS DE TERCEROS EN GARANTÍA Y/O ADMINISTRACIÓN	11,990.50	0.00	0.00	0.00	11,990.50	0.00
DEPOSITOS DE FONDOS DE TERCEROS EN GARANTÍA	11,990.50	0.00	0.00	0.00	11,990.50	0.00
FLORENCIO LARIOS GAYTAN S.A DE C.V.	15,000.00	0.00	0.00	0.00	15,000.00	0.00
SRIA. DESARROLLO RURAL	2,000.00	0.00	0.00	0.00	2,000.00	0.00
IKON COPIROYAL S.A. DE C.V.	977.50	0.00	0.00	0.00	977.50	0.00
COMISION FEDERAL DE ELECTRICIDAD	748.00	0.00	0.00	0.00	748.00	0.00
PILAR ORTIZ MARQUEZ	0.00	6,735.00	0.00	0.00	0.00	6,735.00
DERECHOS A RECIBIR EFECTIVO O EQUIVALENTES	18,895,693.09	0.00	18,078.23	32,592.55	18,881,178.77	0.00
CUENTAS POR COBRAR A CORTO PLAZO	1,225,096.93	0.00	1,000.00	15,514.32	1,210,582.61	0.00
CUENTAS POR COBRAR A EMPLEADOS Y FUNCIONARIOS	1,225,096.93	0.00	1,000.00	15,514.32	1,210,582.61	0.00
CUENTAS POR COBRAR DE INTEGRANTES DEL CABILDO	206,302.02	0.00	0.00	2,428.58	203,873.44	0.00
J INES ROSALES QUINTERO	0.36	0.00	0.00	0.00	0.36	0.00
OSCAR ORTIZ PADILLA	20,000.01	0.00	0.00	0.00	20,000.01	0.00
VERÓNICA ÁNGEL RAYAS	1,000.00	0.00	0.00	0.00	1,000.00	0.00
JOSE ANTONIO ALCARAZ ROBLES	49,750.00	0.00	0.00	0.00	49,750.00	0.00
SUSANA LETICIA HDEZ. RODRIGUEZ	8,380.00	0.00	0.00	0.00	8,380.00	0.00
SUSANA MARICELA VAZQUEZ RAMOS	2,850.00	0.00	0.00	0.00	2,850.00	0.00
ELIZABETH PEÑUÑURI GALVAN	4,000.00	0.00	0.00	0.00	4,000.00	0.00
ALEJANDRO CEBALLOS QUIROZ	7,180.00	0.00	0.00	0.00	7,180.00	0.00
SERGIO ALEJANDRO POLANCO CABELLOS	0.00	8,000.00	0.00	0.00	0.00	8,000.00
AMED JASAM TOSCANO LARIOS	11,063.00	0.00	0.00	0.00	11,063.00	0.00
CAIN HERIBERTO DIAZ MORFIN	418.80	0.00	0.00	0.00	418.80	0.00
ENRIQUE LÓPEZ OCHOA	30,600.00	0.00	0.00	0.00	30,600.00	0.00
ELISA DECENA MENDEZ	7,500.00	0.00	0.00	0.00	7,500.00	0.00
JOSE TRINIDAD AGUILAR CONTRERAS	500.00	0.00	0.00	0.00	500.00	0.00
PABLO FRANCISCO ARECHIGA OCHOA	1,000.00	0.00	0.00	0.00	1,000.00	0.00
JUAN ORTEGA SOLANO	2,000.00	0.00	0.00	0.00	2,000.00	0.00
ROBERTO ESPINOZA MORFIN	6,000.00	0.00	0.00	0.00	6,000.00	0.00




MUNICIPIO DE COQUIMATLAN, COL.
Sistema Integral de Contabilidad Gubernamental
ANALISIS DE SALDOS CONTABLES
DEL 1 DE ABRIL AL 30 DE ABRIL DE 2021

Descripción	Saldo Anterior		Movimientos		Saldo Actual		Haber
	Debe	Haber	Debe	Haber	Debe	Haber	
MARIA NEGRETE GAITAN	3,500.00	0.00	0.00	0.00	3,500.00	0.00	
VERONICA CALVARIO MONTAÑO	0.00	0.58	0.00	0.00	0.00	0.58	
MA. TERESA GUERRERO PADILLA	17,759.45	0.00	0.00	1,428.58	16,330.87	0.00	
MARCO ANTONIO ESPIRITU ISORDIA	9,999.95	0.00	0.00	0.00	9,999.95	0.00	
J JESUS MEDINA SALCEDO	4,000.00	0.00	0.00	0.00	4,000.00	0.00	
SOFIA CANDELARIA LOPEZ SAUCEDO	12,000.00	0.00	0.00	0.00	12,000.00	0.00	
PIZANO PEREZ MAYRA CITLALI	1,433.07	0.00	0.00	0.00	1,433.07	0.00	
J INES ROSALES QUINTERO	11,868.00	0.00	0.00	0.00	11,868.00	0.00	
SERGIO ANAIN DUEÑAS MANZO	0.00	0.04	0.00	0.00	0.00	0.04	
JOSE ALFREDO DIAZ ESPINOZA	1,500.00	0.00	0.00	0.00	500.00	0.00	
CUENTAS POR COBRAR DE FUNCIONARIOS	302,407.33	0.00	0.00	7,360.74	295,046.59	0.00	
MICHEL RAMOS RAMON ALEJANDRO	1,327.61	0.00	0.00	0.00	1,327.61	0.00	
SANDRO JAVIER VIERA QUIROZ	6,126.55	0.00	0.00	0.00	6,126.55	0.00	
AGUSTIN GEORGE GALLARDO	76,000.00	0.00	0.00	0.00	76,000.00	0.00	
MA. CARMEN VARGAS CALVARIO	20,000.00	0.00	0.00	0.00	20,000.00	0.00	
RUVALCABA VEGA MIRNA LORENA	4,468.01	0.00	0.00	0.00	4,468.01	0.00	
CONTRERAS ORTEGA PORFIRIO	1,374.87	0.00	0.00	0.00	874.87	0.00	
GALLARDO OSORIO MIGUEL	400.00	0.00	0.00	0.00	400.00	0.00	
ARTURO DE JESUS GAMA	3,000.00	0.00	0.00	0.00	3,000.00	0.00	
MIGUEL ANGEL ARAIZA BENTURA	6,000.00	0.00	0.00	0.00	6,000.00	0.00	
FLORENCIO LOPEZ CARDENAS	1,000.00	0.00	0.00	0.00	1,000.00	0.00	
MARGARITO MARTINEZ AYALA	27,687.01	0.00	0.00	0.00	27,687.01	0.00	
RUBEN DIAZ FARIAS	5,000.00	0.00	0.00	0.00	5,000.00	0.00	
CORDOVA UREÑA JOSE ANTONIO	1,649.91	0.00	0.00	0.00	1,099.95	0.00	
JOSE ERNESTO HERNANDEZ LARIOS	5,799.93	0.00	0.00	0.00	640.00	0.00	
SAMUEL MUÑOZ GUERRERO	7,470.73	0.00	0.00	0.00	7,470.73	0.00	
MARIA DEL CARMEN ROSALES CARRILLO	2,000.00	0.00	0.00	0.00	2,000.00	0.00	
RAMIRO TOSCANO SANCHEZ	1,750.00	0.00	0.00	0.00	1,750.00	0.00	
MARIA ELENA ESPINOZA DENIZ	4,461.06	0.00	0.00	0.00	4,461.06	0.00	
ROSALBA PADILLA GÓMEZ	2,200.00	0.00	0.00	0.00	2,200.00	0.00	
CONRADO VAZQUEZ NAVARRO	4,000.00	0.00	0.00	0.00	4,000.00	0.00	
JHONATHAN JOHEL ZULUAGA ORTIZ	450.00	0.00	0.00	0.00	450.00	0.00	
JOSE REMIGIO JUAREZ LEON	2,000.00	0.00	0.00	0.00	2,000.00	0.00	
LUIS ENRIQUE SANDOVAL MENDOZA	6,000.00	0.00	0.00	0.00	6,000.00	0.00	
SUAREZ CORTES LUIS MIGUEL	2,000.00	0.00	0.00	0.00	2,000.00	0.00	
JOSE LUIS LEON BALTAZAR	2,880.00	0.00	0.00	0.00	640.00	0.00	
CRUZ MAGAÑA EDSON FELIPE	11,350.00	0.00	0.00	0.00	11,350.00	0.00	



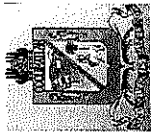
MUNICIPIO DE COQUIMATLAN, COL.
Sistema Integral de Contabilidad Gubernamental
ANALISIS DE SALDOS CONTABLES
DEL 1 DE ABRIL AL 30 DE ABRIL DE 2021

Descripción	Saldo Anterior		Movimientos		Saldo Actual	
	Debe	Haber	Debe	Haber	Debe	Haber
ISMAEL AMEZCUA CAMPOS	3,700.00	0.00	0.00	0.00	3,700.00	0.00
GREGORIO ESPINOZA DENIZ	42,499.98	0.00	0.00	0.00	42,499.98	0.00
PEREDIA MEDINA MARGARITO	736.94	0.00	0.00	0.00	736.94	0.00
GUSTAVO OROZCO REYES	1,974.79	0.00	0.00	0.00	1,974.79	0.00
FERNANDO RAUL ARIAS DUEÑAS	10,400.00	0.00	0.00	1,600.00	8,800.00	0.00
RODRIGO GOMEZ FLORES	0.00	0.06	0.00	0.00	0.00	0.06
RUIZ AMEZCUA MARIBEL	11,000.00	0.00	0.00	2,730.78	8,269.22	0.00
FERNANDO PONCE PERALTA	700.00	0.00	0.00	700.00	0.00	0.00
JOSEFINA RUIZ CHAVEZ	25,000.00	0.00	0.00	0.00	25,000.00	0.00
CUENTAS POR COBRAR DE TRABAJADORES SINDICALIZADOS	241,028.14	0.00	0.00	1,000.00	240,028.14	0.00
BAUDELIA HERNANDEZ CRUZ	0.00	0.15	0.00	0.00	0.00	0.15
ANA MARIBEL RAMIREZ ROSALES	0.00	0.03	0.00	0.00	0.00	0.03
HUGO CARDENAS GONZALEZ	0.01	0.00	0.00	0.00	0.01	0.00
RAMON MANZO ROSALES	8,063.11	0.00	0.00	0.00	8,063.11	0.00
GLORIA MELCHOR FLORES	0.21	0.00	0.00	0.00	0.21	0.00
IRMA CRISTINA ROCHA CARBAJAL	0.00	0.05	0.00	0.00	0.00	0.05
OCHOA GUTIERREZ OSWALDO MANUEL	6,000.01	0.00	0.00	0.00	6,000.01	0.00
HERNANDEZ LOPEZ ARTURO	24,883.22	0.00	0.00	0.00	24,883.22	0.00
JOSE ANTONIO GUZMAN ZUÑIGA	0.00	4,000.00	0.00	0.00	0.00	4,000.00
JUAN VAZQUEZ TEODORO	6,000.00	0.00	0.00	0.00	6,000.00	0.00
PATRICIA DELGADO CARRILLO	6,992.00	0.00	0.00	0.00	6,992.00	0.00
CHRISTIAN JOEL MUÑOZ DELGADO	13,500.00	0.00	0.00	1,000.00	12,500.00	0.00
PIZANO ANGUIANO J GUADALUPE	0.02	0.00	0.00	0.00	0.02	0.00
JOSE GUADALUPE BENAVIDES FLORIAN	7,166.00	0.00	0.00	0.00	7,166.00	0.00
RAUL DECENA CALVARIO	10,000.00	0.00	0.00	0.00	10,000.00	0.00
CARLOS ALBERTO GUTIERREZ ZEPEDA	0.00	3,572.97	0.00	0.00	0.00	3,572.97
FLORA MIREYA UREÑA JARA	52,896.29	0.00	0.00	0.00	52,896.29	0.00
BEATRIZ ADRIANA RAMIREZ PADILLA	2,816.68	0.00	0.00	0.00	2,816.68	0.00
ARTURO RANGEL RUIZ	2,000.00	0.00	0.00	0.00	2,000.00	0.00
KARINA MARISOL HEREDIA GUZMAN	4,731.72	0.00	0.00	0.00	4,731.72	0.00
ROBERTO CARLOS EPINOZA MORFIN	6,000.00	0.00	0.00	0.00	6,000.00	0.00
LUIS NOE DENIZ ROSALES	600.00	0.00	0.00	0.00	600.00	0.00
JESUS MOJICA LOPEZ	57,500.00	0.00	0.00	0.00	57,500.00	0.00
VIRGINIA MEZA NAVA	6,000.00	0.00	0.00	0.00	6,000.00	0.00
GIOVANNI ALEJANDRO ESTRADA ISLAS	25,000.00	0.00	0.00	0.00	25,000.00	0.00
MACIAS JORGE ALEJANDRO	8,500.00	0.00	0.00	0.00	8,500.00	0.00



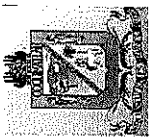
MUNICIPIO DE COQUIMATLAN, COL.
Sistema Integral de Contabilidad Gubernamental
ANALISIS DE SALDOS CONTABLES
DEL 1 DE ABRIL AL 30 DE ABRIL DE 2021

Descripción	Saldo Anterior		Movimientos		Saldo Actual	
	Debe	Haber	Debe	Haber	Debe	Haber
JUAN HERIBERTO DELGADO LARIOS	0.00	476.59	0.00	0.00	0.00	476.59
JOSE IGNACIO DIAZ CHAVIRA	0.00	71.34	0.00	0.00	0.00	71.34
JACOBO FRANCISCO GERARDO	500.00	0.00	0.00	0.00	500.00	0.00
CUENTAS POR COBRAR DE POLICIAS	221,323.28	0.00	1,000.00	4,725.00	217,598.28	0.00
JUAN ARIAS CERVANTES	7,282.71	0.00	0.00	0.00	7,282.71	0.00
RAUL JUAREZ FLORIAN	550.00	0.00	0.00	0.00	550.00	0.00
MIGUEL ANGEL VIZCAINO GONZALEZ	2,700.00	0.00	0.00	0.00	2,700.00	0.00
ANGEL PIZANO HERNANDEZ	6,500.00	0.00	0.00	0.00	6,500.00	0.00
ANTONIO PEREZ ALCALA	1,970.05	0.00	0.00	0.00	1,970.05	0.00
JULIO CESAR ALCARAZ RIVERA	1,328.56	0.00	0.00	0.00	1,328.56	0.00
RUBEN PEREZ ALCALA	5,300.00	0.00	0.00	0.00	5,300.00	0.00
RAYAS RAMOS LUCIANO HUMBERTO	199.98	0.00	0.00	0.00	199.98	0.00
RIGOBERTO CHAVIRA VAZQUEZ	8,519.95	0.00	0.00	0.00	8,519.95	0.00
JOSE MANUEL CERVANTES FERNANDEZ	2,799.19	0.00	0.00	0.00	2,799.19	0.00
MOLINA SALAZAR ESMERALDA	10,000.00	0.00	0.00	0.00	10,000.00	0.00
RAMON SERRATOS ANDRADE	5,502.33	0.00	0.00	0.00	5,502.33	0.00
JOSE GUZMAN FUERTE	8,295.98	0.00	0.00	0.00	8,295.98	0.00
JOSE MANUEL GUZMAN CARRASCO	4,601.41	0.00	0.00	0.00	4,601.41	0.00
LEONEL MENDOZA LEON	3,250.00	0.00	0.00	0.00	3,250.00	0.00
FRANCISCO MIGUEL MILANES JUAREZ	2,000.00	0.00	0.00	0.00	2,000.00	0.00
CORTES RIVERA GUMARO	2,500.00	0.00	0.00	0.00	2,500.00	0.00
ANGEL PIZANO HERNANDEZ	0.01	0.00	0.00	0.00	0.01	0.00
CELIA SHIRLEY FRANCO PIZANO	3,000.01	0.00	0.00	0.00	3,000.01	0.00
JUAN JESUS LOPEZ AGUILAR	5,285.32	0.00	0.00	0.00	5,285.32	0.00
MARTIN GALLARDO CRISTOBAL	1,250.00	0.00	0.00	0.00	1,250.00	0.00
EFREN RUJELAS BARAJAS	600.00	0.00	0.00	0.00	600.00	0.00
SALOMON CAMPOS COBARRUBIAS	1,000.00	0.00	0.00	0.00	1,000.00	0.00
CESAR FIGUEROA CABRERA	3,765.48	0.00	0.00	0.00	3,765.48	0.00
JESUS SANTILLAN CHAVIRA	5,100.00	0.00	0.00	0.00	5,100.00	0.00
SILVA BARAJAS BENJAMIN	7,026.26	0.00	0.00	0.00	7,026.26	0.00
LUCIA ZAMORA CAMPOS	1,800.00	0.00	0.00	0.00	1,800.00	0.00
MARINA SUAREZ CORTES	3,000.00	0.00	0.00	0.00	3,000.00	0.00
JORGE FABIAN DE LA MORA TORRES	5,000.00	0.00	0.00	0.00	5,000.00	0.00
JANET GUADALUPE RODRIGUEZ PADILLA	5,000.00	0.00	0.00	0.00	5,000.00	0.00
PEDRO DANIEL DIAZ GONZALEZ	1,064.41	0.00	0.00	0.00	1,064.41	0.00
SANTANA YAÑEZ WILLIAM GIOVANNI	13,101.83	0.00	0.00	0.00	13,101.83	0.00
GUTIERREZ LOPEZ PEDRO CESAR	0.00	0.60	0.00	0.00	0.00	0.60




MUNICIPIO DE COQUIMATLAN, COL.
Sistema Integral de Contabilidad Gubernamental
ANALISIS DE SALDOS CONTABLES
DEL 1 DE ABRIL AL 30 DE ABRIL DE 2021

Descripción	Saldo Anterior		Movimientos		Saldo Actual	
	Debe	Haber	Debe	Haber	Debe	Haber
MARCO ANTONIO PADILLA AVILA	5,966.20	0.00	0.00	0.00	5,966.20	0.00
ROMERO SOLANO J. ROSARIO	2,875.00	0.00	0.00	0.00	2,875.00	0.00
RIVERA OLMOS JESUS	2,000.00	0.00	0.00	0.00	2,000.00	0.00
EVELIA HERNANDEZ RUIZ	10,000.00	0.00	0.00	0.00	10,000.00	0.00
MILANES JUAREZ HECTOR	1,000.00	0.00	0.00	0.00	1,000.00	0.00
GARCIA VARGAS DANIEL	1,000.00	0.00	0.00	0.00	1,000.00	0.00
CLAUDIA JANET ISLAS RESENDIZ	9,750.00	0.00	0.00	0.00	9,750.00	0.00
EFRAIN ESPINOZA MENDOZA	54.00	0.00	0.00	0.00	54.00	0.00
GUTIERREZ ISORDIA GUILLERMO	1,400.00	0.00	0.00	0.00	1,400.00	0.00
MEDINA MONTAÑO JOSE LUIS	1,125.00	0.00	0.00	0.00	1,125.00	0.00
FERNANDO VILLAVICENCIO LUGO	5,000.00	0.00	0.00	0.00	5,000.00	0.00
JOSE MERCADO PLASCENCIA	0.00	0.00	1,000.00	500.00	500.00	0.00
JORGE JONATHAN MEJIA MARTINEZ	500.00	0.00	0.00	0.00	500.00	0.00
GUSTAVO AVALOS ALTAMIRANO	35,000.00	0.00	0.00	0.00	35,000.00	0.00
ALAN FERNANDO CUEVA VEJAR	3,815.16	0.00	0.00	0.00	3,815.16	0.00
MIGUEL ANGEL VAZQUEZ QUEVEDO	500.00	0.00	0.00	0.00	500.00	0.00
DAVID TRINIDAD SAHAGUN SARMIENTA	2,336.09	0.00	0.00	0.00	2,336.09	0.00
FRANCISCO JAVIER BRIZUELA MIRANDA	322.40	0.00	0.00	0.00	322.40	0.00
PEDRO BRIZUELA MIRANDA	1,578.03	0.00	0.00	0.00	1,578.03	0.00
HUMBERTO GUERRERO MORALES	630.16	0.00	0.00	0.00	630.16	0.00
JOSE ROSARIO GALARZA FLORES	0.00	0.05	0.00	0.00	0.00	0.05
GUADALUPE MONSERRAT SILVA MOJICA	5,500.00	0.00	0.00	625.00	4,875.00	0.00
CLAUDIO RICARDO ERNESTO	78.41	0.00	0.00	0.00	78.41	0.00
CONTRERAS RAMOS MARINA	1,600.00	0.00	0.00	1,600.00	0.00	0.00
CUENTAS POR COBRAR DE DELEGACION	211,400.98	0.00	0.00	0.00	211,400.98	0.00
J. ROSARIO GALARZA RAMIREZ	499.97	0.00	0.00	0.00	499.97	0.00
ALFREDO OROZCO HERNANDEZ	932.61	0.00	0.00	0.00	932.61	0.00
MARIA PLONEDA OROZCO	183,025.17	0.00	0.00	0.00	183,025.17	0.00
JOSE VICTOR MORAN LOPEZ	10,000.00	0.00	0.00	0.00	10,000.00	0.00
PEDRO SALOMIE GALARZA FLORES	10,866.28	0.00	0.00	0.00	10,866.28	0.00
ALFREDO OROZCO HERNANDEZ	6,076.95	0.00	0.00	0.00	6,076.95	0.00
CUENTAS POR COBRAR REINSTALADOS	1,000.00	0.00	0.00	0.00	1,000.00	0.00
PEDRO GALARZA FLOREZ	1,000.00	0.00	0.00	0.00	1,000.00	0.00
CUENTAS POR COBRAR EMPLEADOS DEL DIF	41,635.18	0.00	0.00	0.00	41,635.18	0.00
AGUILAR CASTILLO RAUL	41,635.18	0.00	0.00	0.00	41,635.18	0.00
DEUDORES DIVERSOS POR COBRAR A CORTO PLAZO	851,445.57	0.00	0.00	0.00	851,445.57	0.00




MUNICIPIO DE COQUIMATLAN, COL.
Sistema Integral de Contabilidad Gubernamental
ANALISIS DE SALDOS CONTABLES
DEL 1 DE ABRIL AL 30 DE ABRIL DE 2021

Descripción	Saldo Anterior		Movimientos		Saldo Actual	
	Debe	Haber	Debe	Haber	Debe	Haber
DEUDORES DIVERSOS POR RESPONSABILIDADES DE FUNCIONARIOS Y EMPLEADOS	41,072.74	0.00	0.00	0.00	41,072.74	0.00
PEDRO SALOME GALARZA FLORES	3,889.93	0.00	0.00	0.00	3,889.93	0.00
MICHEL RAMOS RAMON ALEJANDRO	14,500.01	0.00	0.00	0.00	14,500.01	0.00
MARIA PLONEDA OROZCO	3,000.00	0.00	0.00	0.00	3,000.00	0.00
RIGOBERTO CHAVIRA VAZQUEZ	3,500.00	0.00	0.00	0.00	3,500.00	0.00
JAVIER GEORGE OROZCO	0.00	2,017.21	0.00	0.00	0.00	2,017.21
JESUS CANDELARIO POLANCO LARIOS	200.00	0.00	0.00	0.00	200.00	0.00
MOLINA SALAZAR ESMERALDA	2,000.01	0.00	0.00	0.00	2,000.01	0.00
J. GUADALUPE MENDEZ JALOMO	3,000.00	0.00	0.00	0.00	3,000.00	0.00
OSCAR ORTIZ PADILLA	13,000.00	0.00	0.00	0.00	13,000.00	0.00
DEUDORES DIVERSOS POR GASTOS A COMPROBAR	637,217.26	0.00	0.00	0.00	637,217.26	0.00
SALVADOR MONTAÑO GUZMAN	39,100.26	0.00	0.00	0.00	39,100.26	0.00
MICHEL RAMOS RAMON ALEJANDRO	89,608.60	0.00	0.00	0.00	89,608.60	0.00
ROSALES ACOSTA SILVIA	7,600.00	0.00	0.00	0.00	7,600.00	0.00
ZENAIDO HERNANDEZ ESTRADA	8,805.07	0.00	0.00	0.00	8,805.07	0.00
AGUILA DELGADO EDGAR ELEAZAR	6,347.59	0.00	0.00	0.00	6,347.59	0.00
NESTOR LOPEZ GONZALEZ	51.97	0.00	0.00	0.00	51.97	0.00
RAMON NAVARRO OSORIO	5,700.00	0.00	0.00	0.00	5,700.00	0.00
JUAN CARLOS DECENA MENDEZ	670.02	0.00	0.00	0.00	670.02	0.00
WILIBALDO EPITACIO GUTIERREZ DUEÑAS	5,097.47	0.00	0.00	0.00	5,097.47	0.00
JOSE GUADALUPE RIOS LARIOS	0.02	0.00	0.00	0.00	0.02	0.00
FLORENCIO LOPEZ CARDENAS	2,510.00	0.00	0.00	0.00	2,510.00	0.00
SALVADOR FUENTES PEDROZA	13,352.60	0.00	0.00	0.00	13,352.60	0.00
KARINA GUADALUPE SALAZAR CHAVEZ	108,935.19	0.00	0.00	0.00	108,935.19	0.00
SERGIO ALEJANDRO POLANCO CABELLOS	0.00	1,854.31	0.00	0.00	0.00	1,854.31
MARIA NEGRETE GAITAN	25,000.00	0.00	0.00	0.00	25,000.00	0.00
ORTEGA VILLASEÑOR JOSE LUCAS	23,598.87	0.00	0.00	0.00	23,598.87	0.00
PEDRO FABIAN CASTILLO VALDEZ	31,302.42	0.00	0.00	0.00	31,302.42	0.00
ALEJANDRO CEBALLOS QUIROZ	33.12	0.00	0.00	0.00	33.12	0.00
ROBERTO ESPINOZA MORFIN	15,808.00	0.00	0.00	0.00	15,808.00	0.00
MENDEZ GONZALEZ OCTAVIO	2,000.00	0.00	0.00	0.00	2,000.00	0.00
FLORA MIREYA UREÑA JARA	0.00	0.20	0.00	0.00	0.00	0.20
OCTAVIO MENDEZ GONZALEZ	0.00	14,052.00	0.00	0.00	0.00	14,052.00
KARINA MARISOL HEREDIA GUZMAN	48,364.50	0.00	0.00	0.00	48,364.50	0.00
RAMIRO TOSCANO SANCHEZ	6,387.00	0.00	0.00	0.00	6,387.00	0.00




MUNICIPIO DE COQUIMATLAN, COL.
Sistema Integral de Contabilidad Gubernamental
ANALISIS DE SALDOS CONTABLES
DEL 1 DE ABRIL AL 30 DE ABRIL DE 2021

Descripción	Saldo Anterior		Movimientos		Saldo Actual	
	Debe	Haber	Debe	Haber	Debe	Haber
PEDRO SALOME GALARZA FLORES	825.00	0.00	0.00	0.00	825.00	0.00
CORTES POLANCO ERNESTO	3,103.00	0.00	0.00	0.00	3,103.00	0.00
MACIAS JORGE ALEJANDRO	8,300.00	0.00	0.00	0.00	8,300.00	0.00
HECTOR MARTINEZ BENITEZ	7,848.00	0.00	0.00	0.00	7,848.00	0.00
LINO CASTELLANOS ORLANDO	93,913.52	0.00	0.00	0.00	93,913.52	0.00
CRUZ MAGAÑA EDSON FELIPE	931.28	0.00	0.00	0.00	931.28	0.00
JESUS LOPEZ GARCIA	11,301.85	0.00	0.00	0.00	11,301.85	0.00
JOSE IGNACIO GONZALEZ CARRILLO	500.00	0.00	0.00	0.00	500.00	0.00
PIZANO PEREZ MAYRA CITLALI	77,052.52	0.00	0.00	0.00	77,052.52	0.00
EUGENIA MARGARITA JIMENEZ COBIAN	2,057.90	0.00	0.00	0.00	2,057.90	0.00
ESTEBAN AVALOS VAZQUEZ	3,500.00	0.00	0.00	0.00	3,500.00	0.00
J INES ROSALES QUINTERO	1,000.00	0.00	0.00	0.00	1,000.00	0.00
FERNANDO RAUL ARIAS DUEÑAS	560.00	0.00	0.00	0.00	560.00	0.00
JOSE GUADALUPE BENAVIDES FLORIAN	1,958.00	0.00	0.00	0.00	1,958.00	0.00
OTROS DEUDORES DIVERSOS	173,155.57	0.00	0.00	0.00	173,155.57	0.00
AVILA CAPRISTO GILBERTO	4,196.92	0.00	0.00	0.00	4,196.92	0.00
HERNANDEZ BARREDA J. CRUZ	4,196.92	0.00	0.00	0.00	4,196.92	0.00
HERNANDEZ BARREDA J. FRANCISCO	8,393.89	0.00	0.00	0.00	8,393.89	0.00
MARTINEZ ORTEGA NORMA LORENA	5,241.47	0.00	0.00	0.00	5,241.47	0.00
CASTILLO MENDEZ ELIAS ALBERTO	8,215.72	0.00	0.00	0.00	8,215.72	0.00
PADILLA SANDOVAL PEDRO	7,499.48	0.00	0.00	0.00	7,499.48	0.00
BRIZUELA MIRANDA FRANCISCO	2,855.58	0.00	0.00	0.00	2,855.58	0.00
SALVADOR CEJA CHAVIRA	8,999.77	0.00	0.00	0.00	8,999.77	0.00
RENE TEJADA DENIZ	2,499.79	0.00	0.00	0.00	2,499.79	0.00
MA ELVA MEZA NAVA	3,000.00	0.00	0.00	0.00	3,000.00	0.00
LUCIANO RAYAS RAMOS	2,800.00	0.00	0.00	0.00	2,800.00	0.00
VICTOR SAUCEDO NUÑEZ	1,500.00	0.00	0.00	0.00	1,500.00	0.00
ERNESTINA RAMOS CASTILLO	1,799.87	0.00	0.00	0.00	1,799.87	0.00
MARIA LOPEZ MORENO	1,799.86	0.00	0.00	0.00	1,799.86	0.00
BELINDA HERNANDEZ CHINA	2,949.01	0.00	0.00	0.00	2,949.01	0.00
BERTHA VALENCIA MORALES	2,000.00	0.00	0.00	0.00	2,000.00	0.00
JOSE LUIS CARDENAS DE LA TORRE	10,000.00	0.00	0.00	0.00	10,000.00	0.00
YOLANDA AGUILAR BEAS	3,000.00	0.00	0.00	0.00	3,000.00	0.00
DIOCELINA AGUIRRE HERNANDEZ	1,000.00	0.00	0.00	0.00	1,000.00	0.00
FRANCISCO CORDOBA PEDRAZA	2,000.00	0.00	0.00	0.00	2,000.00	0.00
MA IRMA LETICIA MUÑIZ	2,508.31	0.00	0.00	0.00	2,508.31	0.00
MA DEL REFUGIO AVALOS LOPEZ	1,500.00	0.00	0.00	0.00	1,500.00	0.00




MUNICIPIO DE COQUIMATLAN, COL.
Sistema Integral de Contabilidad Gubernamental
ANALISIS DE SALDOS CONTABLES
DEL 1 DE ABRIL AL 30 DE ABRIL DE 2021

Descripción	Saldo Anterior		Movimientos		Saldo Actual	
	Debe	Haber	Debe	Haber	Debe	Haber
JOSE MANUEL DIAZ DIAZ	500.00	0.00	0.00	0.00	500.00	0.00
SILVIA MARTINEZ MILANEZ	2,000.00	0.00	0.00	0.00	2,000.00	0.00
FRANCISCO TOSCANO ROJO	3,000.00	0.00	0.00	0.00	3,000.00	0.00
MATILDE ALEJANDREZ LOPEZ	1,600.00	0.00	0.00	0.00	1,600.00	0.00
JESUS MENDOZA RUIZ	1,000.00	0.00	0.00	0.00	1,000.00	0.00
SIMON RODRIGUEZ SANDOVAL	4,500.00	0.00	0.00	0.00	4,500.00	0.00
MARGARITA CRUZ CAZARES	600.00	0.00	0.00	0.00	600.00	0.00
VENTURINO MACIAS MENDOZA	2,000.00	0.00	0.00	0.00	2,000.00	0.00
MODESTA MARTINEZ RODRIGUEZ	2,000.00	0.00	0.00	0.00	2,000.00	0.00
GUILLERMINA ALCARAZ ROBLES	1,000.00	0.00	0.00	0.00	1,000.00	0.00
MARIA DE LOS ANGELES SOTO	1,500.00	0.00	0.00	0.00	1,500.00	0.00
SANDRA ROMERO MANCILLA	1,500.00	0.00	0.00	0.00	1,500.00	0.00
MARISOL VENTURA CHAVEZ	1,500.00	0.00	0.00	0.00	1,500.00	0.00
NARCISO LEON RUIZ	2,000.00	0.00	0.00	0.00	2,000.00	0.00
ISABEL JUAREZ PATILA	3,000.00	0.00	0.00	0.00	3,000.00	0.00
JUAN SOLIS GALINDO	1,249.97	0.00	0.00	0.00	1,249.97	0.00
OSCAR GARCIA SILVA	5,000.00	0.00	0.00	0.00	5,000.00	0.00
JESUS FERNANDO HEREDIA	3,250.01	0.00	0.00	0.00	3,250.01	0.00
J JESUS SOSA LARIOS	3,750.00	0.00	0.00	0.00	3,750.00	0.00
MA DOLORES RUIZ PEREZ	3,749.00	0.00	0.00	0.00	3,749.00	0.00
MA DE LOURDES POLANCO GONZALEZ	4,000.00	0.00	0.00	0.00	4,000.00	0.00
PEDRO CARDENAS CERVANTES	2,500.00	0.00	0.00	0.00	2,500.00	0.00
ISAIAS PRADO SILVA	4,000.00	0.00	0.00	0.00	4,000.00	0.00
MA MAGDALENA MOPRENO	2,500.00	0.00	0.00	0.00	2,500.00	0.00
FIDELINA LEMUS GONZALEZ	5,000.00	0.00	0.00	0.00	5,000.00	0.00
MA DEL REFUGIO VILLASEÑOR	4,500.00	0.00	0.00	0.00	4,500.00	0.00
LEONARDO GONZAGA BALTAZAR	3,000.00	0.00	0.00	0.00	3,000.00	0.00
GABRIEL MAGAÑA	10,000.00	0.00	0.00	0.00	10,000.00	0.00
ELIZABETH JACOBLO PEREZ	5,000.00	0.00	0.00	0.00	5,000.00	0.00
INGRESOS POR RECUPERAR A CORTO PLAZO	1,000,000.00	0.00	0.00	0.00	1,000,000.00	0.00
INGRESOS DEVENGADOS POR PARTICIPACIONES Y APORTACIONES FEDERALES	1,000,000.00	0.00	0.00	0.00	1,000,000.00	0.00
CONVENIOS	1,000,000.00	0.00	0.00	0.00	1,000,000.00	0.00
APOYOS EXTRAORDINARIOS	1,000,000.00	0.00	0.00	0.00	1,000,000.00	0.00
APOYOS EXTRAORDINARIOS DE GOBIERNO DEL ESTADO	1,000,000.00	0.00	0.00	0.00	1,000,000.00	0.00
DEUDORES POR ANTICIPOS DE TESORERIA A	18,722.85	0.00	17,078.23	17,078.23	18,722.85	0.00



MUNICIPIO DE COQUIMATLAN, COL.
Sistema Integral de Contabilidad Gubernamental
ANALISIS DE SALDOS CONTABLES
DEL 1 DE ABRIL AL 30 DE ABRIL DE 2021

Descripción	Saldo Anterior		Movimientos		Saldo Actual	
	Debe	Haber	Debe	Haber	Debe	Haber
CORTO PLAZO						
DEUDORES POR FONDOS REVOLVENTES	18,722.85	0.00	17,078.23	17,078.23	18,722.85	0.00
PRESIDENCIA MUNICIPAL	0.00	9,973.93	0.00	0.00	0.00	9,973.93
PRECIADO BEAS ENRIQUE	0.00	6.00	0.00	0.00	0.00	6.00
SALVADOR FUENTES PEDROZA	710.00	0.00	0.00	0.00	710.00	0.00
PIZANO PEREZ MAYRA CITLALI	0.00	10,357.34	0.00	0.00	0.00	10,357.34
EUGENIA MARGARITA JIMENEZ COBIAN	0.00	109.59	0.00	0.00	0.00	109.59
JOSE GUADALUPE BENAVIDES FLORIAN	0.00	211.00	0.00	0.00	0.00	211.00
OFICIALÍA MAYOR	20,858.20	0.00	17,078.23	17,078.23	20,858.20	0.00
SERGIO HERNANDEZ TORRES	26.21	0.00	0.00	0.00	26.21	0.00
MONICA LIZETTE GUTIERREZ MENDOZA	6,277.41	0.00	0.00	0.00	6,277.41	0.00
PEDRO SALOME GALARZA FLORES	0.00	10,000.00	0.00	0.00	0.00	10,000.00
VERONICA CALVARIO MONTAÑO	4,990.00	0.00	0.00	0.00	4,990.00	0.00
ENRIQUE ALEJANDRO PRECIADO URISTA	500.00	0.00	0.00	0.00	500.00	0.00
ARTURO SERAFIN HERNANDEZ SANTANA	500.00	0.00	0.00	0.00	500.00	0.00
WILIBALDO EPITACIO GUTIERREZ DUEÑAS	15,000.00	0.00	0.00	0.00	15,000.00	0.00
FRANCISCO ANDRADE SANCHEZ	0.00	5,389.24	0.00	0.00	0.00	5,389.24
OCTAVIO TINTOS TRUJILLO	8,953.82	0.00	17,078.23	17,078.23	8,953.82	0.00
TESORERIA MUNICIPAL	12,659.75	0.00	0.00	0.00	12,659.75	0.00
DELGADO RAMIREZ JACQUELINE	0.00	0.10	0.00	0.00	0.00	0.10
FLORA MIREYA UREÑA JARA	3,000.00	0.00	0.00	0.00	3,000.00	0.00
JESUS LOPEZ GARCIA	5,000.00	0.00	0.00	0.00	5,000.00	0.00
ENRIQUE FIGUEROA FAJARDO	0.00	0.15	0.00	0.00	0.00	0.15
ESTEBAN AVALOS VAZQUEZ	4,660.00	0.00	0.00	0.00	4,660.00	0.00
DEPENDENCIAS SERVICIOS PÚBLICOS	110.35	0.00	0.00	0.00	110.35	0.00
ROGELIO RAMIREZ ARIAS	110.35	0.00	0.00	0.00	110.35	0.00
DEPENDENCIAS OBRAS PÚBLICAS Y/O DESARROLLO URBANO	0.00	4,931.52	0.00	0.00	0.00	4,931.52
SERGIO ALEJANDRO POLANCO CABELLOS	0.00	4,931.52	0.00	0.00	0.00	4,931.52
PRESTAMOS OTORGADOS A CORTO PLAZO	15,800,427.74	0.00	0.00	0.00	15,800,427.74	0.00
PRESTAMOS AL SECTOR PÚBLICO	15,800,427.74	0.00	0.00	0.00	15,800,427.74	0.00
PRÉSTAMOS PARA ENTIDADES DE LA ADMINISTRACIÓN PARAMUNICIPAL	15,800,427.74	0.00	0.00	0.00	15,800,427.74	0.00
COMISION DE AGUA POTABLE	15,733,074.74	0.00	0.00	0.00	15,733,074.74	0.00
SAT	67,353.00	0.00	0.00	0.00	67,353.00	0.00
DERECHOS A RECIBIR BIENES O SERVICIOS	2,140,387.89	0.00	0.00	0.00	2,140,387.89	0.00
ANTICIPO A PROVEEDORES POR ADQUISICIÓN DE	1,598,685.76	0.00	0.00	0.00	1,598,685.76	0.00




MUNICIPIO DE COQUIMATLAN, COL.
Sistema Integral de Contabilidad Gubernamental
ANALISIS DE SALDOS CONTABLES
DEL 1 DE ABRIL AL 30 DE ABRIL DE 2021

Descripción	Saldo Anterior		Movimientos		Saldo Actual	
	Debe	Haber	Debe	Haber	Debe	Haber
BIENES Y PRESTACIÓN DE SERVICIOS A CORTO PLAZO						
ANTICIPO A PROVEEDORES POR ADQUISICIÓN DE BIENES DE CONSUMO	1,387,911.29	0.00	0.00	0.00	1,387,911.29	0.00
OMETEOTL LEON URIBE CASTILLO	150,000.00	0.00	0.00	0.00	150,000.00	0.00
SIRIA SARAI ESPINOSA OSEGUERA	278,920.13	0.00	0.00	0.00	278,920.13	0.00
RAFAEL MENDOZA GODINEZ	16,000.00	0.00	0.00	0.00	16,000.00	0.00
PLASENCIA ACUEDUCTO SA DE CV	6,370.00	0.00	0.00	0.00	6,370.00	0.00
FLORENCIO MENDEZ GUTIERREZ	5,000.00	0.00	0.00	0.00	5,000.00	0.00
M.A. CARMEN RAMIREZ BARRERA	35,825.00	0.00	0.00	0.00	35,825.00	0.00
NETZAHUALCOYOTL AMEZCUA RENTERIA	24,000.00	0.00	0.00	0.00	24,000.00	0.00
JAVIER GONZALEZ CHAVEZ	47,425.30	0.00	0.00	0.00	47,425.30	0.00
CARLOS MUÑOZ DEL RIO	38,999.86	0.00	0.00	0.00	38,999.86	0.00
PEDRO MICHEL COBIAN	16,109.00	0.00	0.00	0.00	16,109.00	0.00
PLAYERAS Y CAMISAS DE COLIMA S. DE R.L. DE C.V.	162,946.72	0.00	0.00	0.00	162,946.72	0.00
JOSE GUADALUPE PALACIOS GALVAN	17,917.36	0.00	0.00	0.00	17,917.36	0.00
FLORENCIO LARIOS GAYTAN S.A DE C.V.	10,000.00	0.00	0.00	0.00	10,000.00	0.00
BOGAR GERZAIN VALDOVINOS GIL	0.00	0.20	0.00	0.00	0.00	0.20
ERNESTO RAMOS LOPEZ	2,250.00	0.00	0.00	0.00	2,250.00	0.00
FERNANDO ORTIZ PEREZ	6,090.00	0.00	0.00	0.00	6,090.00	0.00
STAR PUBLICIDAD E IMPRESION, S.A. DE C.V.	24,630.28	0.00	0.00	0.00	24,630.28	0.00
JUAN GABRIEL NUÑEZ BAUTISTA	67,312.00	0.00	0.00	0.00	67,312.00	0.00
JOSE TORRES GARCIA	0.00	18,532.16	0.00	0.00	0.00	18,532.16
MACIAS JORGE ALEJANDRO	4,000.00	0.00	0.00	0.00	4,000.00	0.00
JORGE MANUEL PADILLA CONTRERAS	228,072.00	0.00	0.00	0.00	228,072.00	0.00
YOLANDA JIMENEZ VIDRIO	30,000.00	0.00	0.00	0.00	30,000.00	0.00
LUIS FRANCISCO LOPEZ MONTAÑO	10,000.00	0.00	0.00	0.00	10,000.00	0.00
CRISTINA GUERRERO GALLEGOS	1,276.00	0.00	0.00	0.00	1,276.00	0.00
J. JESUS GONZALEZ HERNANDEZ	14,500.00	0.00	0.00	0.00	14,500.00	0.00
EDGAR OCTAVIO GONZALEZ MEDINA	208,800.00	0.00	0.00	0.00	208,800.00	0.00
ANTICIPO A PROVEEDORES POR PRESTACIÓN DE SERVICIOS	210,774.47	0.00	0.00	0.00	210,774.47	0.00
ENRIQUE ALEJANDRO PRECIADO URISTA	86,428.47	0.00	0.00	0.00	86,428.47	0.00
GUILLERMO NAVARRO OCHOA	30,000.00	0.00	0.00	0.00	30,000.00	0.00
MENESES FLORES FELIPE	30,000.00	0.00	0.00	0.00	30,000.00	0.00
LUIS ALFONSO MACIAS ZEPEDA	10,000.00	0.00	0.00	0.00	10,000.00	0.00
CORPORATIVO ELECTRICO TAPATIO	54,346.00	0.00	0.00	0.00	54,346.00	0.00




MUNICIPIO DE COQUIMATLAN, COL.
Sistema Integral de Contabilidad Gubernamental
ANALISIS DE SALDOS CONTABLES
DEL 1 DE ABRIL AL 30 DE ABRIL DE 2021

Descripción	Saldo Anterior		Movimientos		Saldo Actual	
	Debe	Haber	Debe	Haber	Debe	Haber
ANTICIPO A CONTRATISTAS POR OBRAS PÚBLICAS A CORTO PLAZO	541,702.13	0.00	0.00	0.00	541,702.13	0.00
ANTICIPOS A CONTRATISTAS DE OBRA PÚBLICA POR EJERCICIO FISCAL	89,809.56	0.00	0.00	0.00	89,809.56	0.00
ANTICIPOS EJERCICIO FISCAL 2012	89,809.56	0.00	0.00	0.00	89,809.56	0.00
ANTICIPOS A CONTRATISTAS DE OBRA PÚBLICA CON RECURSOS FAISM	56,889.99	0.00	0.00	0.00	56,889.99	0.00
GILDARDO ALVAREZ PULIDO	50,000.00	0.00	0.00	0.00	50,000.00	0.00
CASTILLO TRINIDAD Y ASOCIADOS S.A DE C.V.	0.00	0.01	0.00	0.00	0.00	0.01
FRANCISCO VEGA CARRILLO	6,890.00	0.00	0.00	0.00	6,890.00	0.00
ANTICIPOS A CONTRATISTAS DE OBRA PÚBLICA CON RECURSOS TRANSFERIDOS DE PROGRAMA 3X1 PARA MIGRANTES	32,919.57	0.00	0.00	0.00	32,919.57	0.00
GILDARDO ALVAREZ PULIDO	13,919.57	0.00	0.00	0.00	13,919.57	0.00
CONSTRUCCION Y MANTENIMIENTO EMACOL S.C.	19,000.00	0.00	0.00	0.00	19,000.00	0.00
SIGPOT	451,892.57	0.00	0.00	0.00	451,892.57	0.00
ACTIVO NO CIRCULANTE	165,590,768.43	0.00	4,176.00	0.00	165,594,944.43	0.00
BIENES INMUEBLES, INFRAESTRUCTURA Y CONSTRUCCIONES EN PROCESO	149,170,164.82	0.00	0.00	0.00	149,170,164.82	0.00
VIVIENDAS	6,474,064.26	0.00	0.00	0.00	6,474,064.26	0.00
VIVIENDAS EN ZONAS MARGINADAS	4,024,064.26	0.00	0.00	0.00	4,024,064.26	0.00
OTRAS VIVIENDAS PARA FINES DEL ENTE PÚBLICO	2,450,000.00	0.00	0.00	0.00	2,450,000.00	0.00
EDIFICIOS NO HABITACIONALES	9,400,012.23	0.00	0.00	0.00	9,400,012.23	0.00
UNIDADES DEPORTIVAS, PARQUES Y JARDINES	9,411,351.63	0.00	0.00	0.00	9,411,351.63	0.00
ESTACIONAMIENTOS Y APARCADEROS	0.00	11,339.40	0.00	0.00	0.00	11,339.40
CONSTRUCCIONES EN PROCESO EN BIENES DE DOMINIO PÚBLICO	119,105,926.12	0.00	0.00	0.00	119,105,926.12	0.00
EDIFICACIÓN HABITACIONAL EN PROCESO	9,716,103.46	0.00	0.00	0.00	9,716,103.46	0.00
AMPLIACION DE VIVIENDA	9,716,103.46	0.00	0.00	0.00	9,716,103.46	0.00
EDIFICACIÓN NO HABITACIONAL EN PROCESO	17,878,414.85	0.00	0.00	0.00	17,878,414.85	0.00
UNIDADES DEPORTIVAS, PARQUES Y JARDINES	10,340,057.19	0.00	0.00	0.00	10,340,057.19	0.00
EDIFICIOS PARA RECREACIÓN, ESPECTACULOS Y DE CONVIVENCIA SOCIAL EN ESPACIOS PÚBLICOS	7,538,357.66	0.00	0.00	0.00	7,538,357.66	0.00
CONSTRUCCIÓN DE OBRAS PARA EL ABASTECIMIENTO DE AGUA, PETRÓLEO, GAS, ELECTRICIDAD Y TELECOMUNICACIONES EN PROCESO	13,151,450.27	0.00	0.00	0.00	13,151,450.27	0.00
CONSTRUCCIÓN DE OBRAS PARA EL ABASTECIMIENTO DE AGUA	13,151,450.27	0.00	0.00	0.00	13,151,450.27	0.00




MUNICIPIO DE COQUIMATLAN, COL.
Sistema Integral de Contabilidad Gubernamental
ANALISIS DE SALDOS CONTABLES
DEL 1 DE ABRIL AL 30 DE ABRIL DE 2021

Descripción	Saldo Anterior		Movimientos		Saldo Actual	
	Debe	Haber	Debe	Haber	Debe	Haber
DIVISIÓN DE TERRENOS Y CONSTRUCCIÓN DE OBRAS DE URBANIZACIÓN EN PROCESO	68,844,610.64	0.00	0.00	0.00	68,844,610.64	0.00
CONSTRUCCIÓN DE BARDAS PERIMETRALES PARA LA DIVISIÓN DE TERRENOS	131,652.17	0.00	0.00	0.00	131,652.17	0.00
CONSTRUCCIÓN DE OBRAS DE VIALIDADES	912,739.19	0.00	0.00	0.00	912,739.19	0.00
CONSTRUCCIÓN DE OBRAS DE DRENAJE Y ALCANTARILLADO	12,034,126.94	0.00	0.00	0.00	12,034,126.94	0.00
CONSTRUCCIÓN DE OBRAS DE BANQUETAS, RAMPAS Y MACHUELOS	1,026,741.91	0.00	0.00	0.00	1,026,741.91	0.00
CONSTRUCCIÓN DE OBRAS DE ALUMBRADO PÚBLICO	10,630,512.30	0.00	0.00	0.00	10,630,512.30	0.00
CONSTRUCCIÓN DE OBRAS DE PASOS PEATONALES, PUENTES Y SIMILARES	2,582,683.86	0.00	0.00	0.00	2,582,683.86	0.00
CONSTRUCCIÓN DE OTRAS OBRAS DE URBANIZACIÓN	41,526,154.27	0.00	0.00	0.00	41,526,154.27	0.00
CONSTRUCCIÓN DE VIAS DE COMUNICACIÓN EN PROCESO	449,124.14	0.00	0.00	0.00	449,124.14	0.00
CONSTRUCCIÓN DE CAMINOS RURALES	449,124.14	0.00	0.00	0.00	449,124.14	0.00
OTRAS CONSTRUCCIONES DE INGENIERÍA CIVIL U OBRA PESADA EN PROCESO	7,410,135.56	0.00	0.00	0.00	7,410,135.56	0.00
OTRAS CONSTRUCCIONES EN PROCESO	7,410,135.56	0.00	0.00	0.00	7,410,135.56	0.00
INSTALACIONES Y EQUIPAMIENTO EN CONSTRUCCIONES EN PROCESO	567,401.82	0.00	0.00	0.00	567,401.82	0.00
VIVIENDAS EN ZONAS MARGINADAS	349,999.84	0.00	0.00	0.00	349,999.84	0.00
CONSTRUCCIÓN DE OBRAS DE ALUMBRADO PÚBLICO	217,401.98	0.00	0.00	0.00	217,401.98	0.00
TRABAJOS DE ACABADOS EN EDIFICACIONES Y OTROS TRABAJOS ESPECIALIZADOS EN PROCESO	1,088,685.38	0.00	0.00	0.00	1,088,685.38	0.00
CONSTRUCCIÓN DE OTRAS OBRAS DE URBANIZACIÓN	1,088,685.38	0.00	0.00	0.00	1,088,685.38	0.00
CONSTRUCCIONES EN PROCESO EN BIENES PROPIOS	14,190,162.21	0.00	0.00	0.00	14,190,162.21	0.00
DIVISIÓN DE TERRENOS Y CONSTRUCCIÓN DE OBRAS DE URBANIZACIÓN EN PROCESO	448,485.30	0.00	0.00	0.00	448,485.30	0.00
CONSTRUCCIÓN DE OBRAS DE ALUMBRADO PÚBLICO	102,416.12	0.00	0.00	0.00	102,416.12	0.00
CONSTRUCCIÓN DE OTRAS OBRAS DE URBANIZACIÓN	346,069.18	0.00	0.00	0.00	346,069.18	0.00
INSTALACIONES Y EQUIPAMIENTO EN CONSTRUCCIONES EN PROCESO	200,395.00	0.00	0.00	0.00	200,395.00	0.00
EDIFICIOS PARA OFICINAS ADMINISTRATIVAS Y DE SERVICIOS AL PÚBLICO	200,395.00	0.00	0.00	0.00	200,395.00	0.00
TRABAJOS DE ACABADOS EN EDIFICACIONES Y OTROS TRABAJOS ESPECIALIZADOS EN PROCESO	13,541,281.91	0.00	0.00	0.00	13,541,281.91	0.00
CONSTRUCCIÓN DE OTRAS OBRAS DE URBANIZACIÓN	13,541,281.91	0.00	0.00	0.00	13,541,281.91	0.00
BIENES MUEBLES	15,721,348.73	0.00	4,176.00	0.00	15,725,524.73	0.00




MUNICIPIO DE COQUIMATLAN, COL.
Sistema Integral de Contabilidad Gubernamental
ANALISIS DE SALDOS CONTABLES
DEL 1 DE ABRIL AL 30 DE ABRIL DE 2021

Descripción	Saldo Anterior		Movimientos		Saldo Actual	
	Debe	Haber	Debe	Haber	Debe	Haber
MOBILIARIO Y EQUIPO DE ADMINISTRACIÓN	13,384,951.27	0.00	4,176.00	0.00	13,389,127.27	0.00
MUEBLES DE OFICINA Y ESTANTERÍA	39,510.01	0.00	0.00	0.00	39,510.01	0.00
EQUIPO DE CÓMPUTO Y DE TECNOLOGÍAS DE LA INFORMACIÓN	77,608.64	0.00	0.00	0.00	77,608.64	0.00
OTROS MOBILIARIOS Y EQUIPOS DE ADMINISTRACIÓN	1,614,713.39	0.00	4,176.00	0.00	1,618,889.39	0.00
BIENES DE INVENTARIO SALDOS INICIALES	9,727,501.22	0.00	0.00	0.00	9,727,501.22	0.00
12 ESCRITORIOS DE 1.2 X .60 X .75 (9 CERZO Y 3 CHOCOLATES)	17,956.80	0.00	0.00	0.00	17,956.80	0.00
8 MESAS PARA COMPUTADORAS DE .6 X .40 X .75 COLOR CERZO	5,382.40	0.00	0.00	0.00	5,382.40	0.00
7 MESAS PAR AIMPRESORAS DE .6 X .40 X .75 COLOR NEGRO	4,790.80	0.00	0.00	0.00	4,790.80	0.00
3 ARCHIVEROS DE 3 GAVETAS COLOR CERZO CON NEGRO	8,630.40	0.00	0.00	0.00	8,630.40	0.00
37 SILLAS DE VISTA COLOR CAFE NEGRO BITONADO	11,803.00	0.00	0.00	0.00	11,803.00	0.00
12 SILLAS SECRETARIALES CON BRAZO COLOR NEGRO	13,858.75	0.00	0.00	0.00	13,858.75	0.00
12 SILLON SEMI EJECUTIVO COLOR NEGRO	14,343.17	0.00	0.00	0.00	14,343.17	0.00
6 CONJUNTO DANES COLOR CHOCOLATE	79,448.40	0.00	0.00	0.00	79,448.40	0.00
1 MOSTRADOR DE 2.4 X .60 X 1.10 COLOR CHOCOLATE	8,676.80	0.00	0.00	0.00	8,676.80	0.00
1 CAJONERA TRIPLE COLOR CHOCOLATE	1,496.40	0.00	0.00	0.00	1,496.40	0.00
2 MODULOS EN I DE 1.40 X 1.60 X .60 X .45 X .75 COLOR CERZO	2,934.80	0.00	0.00	0.00	2,934.80	0.00
2 LATERALES CON CAJONERAS COLOR CERZO CON NEGRO	2,760.80	0.00	0.00	0.00	2,760.80	0.00
1 LIBRERO DE .86 X .40 X 1.90	3,306.00	0.00	0.00	0.00	3,306.00	0.00
1 MODULO DE 2.00 X 2.00 X 1.60 X .40 X .75 COLOR CERZO CON NEGRO	6,820.80	0.00	0.00	0.00	6,820.80	0.00
2 LIBREROS DE 1.00 X .40 X 1.20 CON PUERTAS COLOR CERZO/NEGRO	8,584.00	0.00	0.00	0.00	8,584.00	0.00
3 LIBRESOS DE 2.40X.40X1.14 CON ENTREPAÑOS Y PUERTAS	16,356.00	0.00	0.00	0.00	16,356.00	0.00
1 LIBRESO DE 2.40 X .40 X .86 CON ENTREPAÑOS Y PUERTAS	4,616.80	0.00	0.00	0.00	4,616.80	0.00
1 MODULO DE RECEPCION DE 7.40X.60X1.10 CON REPISA	11,414.40	0.00	0.00	0.00	11,414.40	0.00
5 PORTA TECLADO DESLIZABLE COLOR CERZO CON NEGRO	1,682.00	0.00	0.00	0.00	1,682.00	0.00
5 PORTA CPU MOVILCOLOR CERZO CON NEGRO	1,566.00	0.00	0.00	0.00	1,566.00	0.00
5 CAJONERA UN CAJON LAPICERO Y UNO DE ARCHIVO	3,648.20	0.00	0.00	0.00	3,648.20	0.00




MUNICIPIO DE COQUIMATLAN, COL.
Sistema Integral de Contabilidad Gubernamental
ANALISIS DE SALDOS CONTABLES
DEL 1 DE ABRIL AL 30 DE ABRIL DE 2021

Descripción	Saldo Anterior		Movimientos		Saldo Actual	
	Debe	Haber	Debe	Haber	Debe	Haber
1 MEZA PARA IMPRESORA DE 1.00X.50X.75 CERZEJO CON NEGRO	1,148.40	0.00	0.00	0.00	1,148.40	0.00
1 MESA DE JUNATS DE 1.60X.80X.75 COLOR CHOCOLATE	1,728.40	0.00	0.00	0.00	1,728.40	0.00
1 LIBRERO DE 1.40X.40X2.00 CON PUERTAS COLOR CHOCOLATE	9,744.00	0.00	0.00	0.00	9,744.00	0.00
1 LIBRERO DE 1.70X.40X2 CON PUERTAS COLOR CHOCOLATE	8,584.00	0.00	0.00	0.00	8,584.00	0.00
6 SILLAS DE VISTA COLOR CAFE NEGRO BITONADO	3,062.40	0.00	0.00	0.00	3,062.40	0.00
1 MESA DE CENTRO DE .80X.40X.55 COLOR CHOCOLATE	719.20	0.00	0.00	0.00	719.20	0.00
10 SILLONES CH-100 COLOR NEGRO CROMADOS	33,524.00	0.00	0.00	0.00	33,524.00	0.00
1 SILLON OHE-205 CROMADO COLOR NEGRO	6,262.84	0.00	0.00	0.00	6,262.84	0.00
1 MESA DE JUNATS EN FORMA DE U DE 5.00X.60X.75	11,576.80	0.00	0.00	0.00	11,576.80	0.00
2 LIBREROS DE .65X.40X.90 CON PUERTAS COLOR CHOCOLATE	14,414.16	0.00	0.00	0.00	14,414.16	0.00
1 ESCRITORIO DE 2.40X.80X.75 CON CAJONERA Y LATERAL CON CAJONERA	18,700.94	0.00	0.00	0.00	18,700.94	0.00
1 MESA DE CENTRO CON CRISTAL DE .80X.40X.55 COLOR CHOCOLATE	1,532.86	0.00	0.00	0.00	1,532.86	0.00
2 MESA ESQUINERA DE 60X60 CON CRISTAL COLOR CHOCOLATE	2,737.60	0.00	0.00	0.00	2,737.60	0.00
1 GAVETA COLGANTE DE 1.00X.40X.40 COLOR CERZEJO CON NEGRO	2,030.00	0.00	0.00	0.00	2,030.00	0.00
1 MUEBLE PARA RED DE .86X.40X1.80 CON PATAS COLOR CREZO	4,292.00	0.00	0.00	0.00	4,292.00	0.00
1 ESCRITORIO DE 1.50X.60X.75 CON LATERAL DE 1.10X.45X.75 Y LIBRERO	6,878.80	0.00	0.00	0.00	6,878.80	0.00
3 CUBIERTAS DE ESCRITORIO DE 1.80X.75 DE 28 MM COLOR CHOCOLATE	3,584.40	0.00	0.00	0.00	3,584.40	0.00
3 PUENTES DE .90X.40 CON PORTA TECLADO	3,375.60	0.00	0.00	0.00	3,375.60	0.00
1 GAVETA COLGANTE DE 1.20X.40X.40 CONTRES PUERTAS	1,914.00	0.00	0.00	0.00	1,914.00	0.00
1 LIBRERO DE 1.10X.40X1.82 CON PUERTAS COLOR CHOCOLATE	4,628.40	0.00	0.00	0.00	4,628.40	0.00
1 MESA DE .70X.40X.72 CON ENTREPAÑO Y RODAJAS	800.40	0.00	0.00	0.00	800.40	0.00
1 MESA DE .70X.40X.75 CON ENTREPAÑOS Y NIVELADORES	754.00	0.00	0.00	0.00	754.00	0.00
1 MUEBLE TIPO GAVETA PARA COCINETA DE 1.76X.40X.60 CON PUERTAS COLOR CHOCOLATE	2,894.20	0.00	0.00	0.00	2,894.20	0.00




MUNICIPIO DE COQUIMATLAN, COL.
Sistema Integral de Contabilidad Gubernamental
ANALISIS DE SALDOS CONTABLES
DEL 1 DE ABRIL AL 30 DE ABRIL DE 2021

Descripción	Saldo Anterior		Movimientos		Saldo Actual	
	Debe	Haber	Debe	Haber	Debe	Haber
1 MUEBLE APARENTE DE 2.05X.60X.83 PARA COCINETA COLOR CHOCOLATE	2,424.40	0.00	0.00	0.00	2,424.40	0.00
1 MUJBLE TIPO GAVETA COLGANTE DE 1.47X.63X.60 CON PUERTAS COLOR CHOCOLATE	4,123.80	0.00	0.00	0.00	4,123.80	0.00
1 MUEBLE APARENTE DE 1.47X.63X93 CON PUERTAS COLOR CHOCOLATE	3,027.60	0.00	0.00	0.00	3,027.60	0.00
1 NICH0 PARA BANDERA DE TRES NIVELES COLOR CHOCOLATE	2,668.00	0.00	0.00	0.00	2,668.00	0.00
1 MESA DE CENTRO DE .80X.80 CON CRISTAL COLOR CHOCOLATE	2,367.56	0.00	0.00	0.00	2,367.56	0.00
1 CUBIERTA DE CRISTAL DE 1.90X.80	807.36	0.00	0.00	0.00	807.36	0.00
1 CUBIERTA DE CRISTAL DE 1.55X.40	330.60	0.00	0.00	0.00	330.60	0.00
1 CUBIERTA DE CRISTAL DE 2.10X.40	451.22	0.00	0.00	0.00	451.22	0.00
1 STAND DE PASTICO CORRUGADO 100% POLIPROPILENO	3,543.80	0.00	0.00	0.00	3,543.80	0.00
1 SALA MOD MANCHESTER 3-2-1	9,350.00	0.00	0.00	0.00	9,350.00	0.00
1 RP-8010-IV SILLON EJEC. RESP. ALTO INORY MEC KNEE-TIL	6,495.77	0.00	0.00	0.00	6,495.77	0.00
2 OHV-54 SILLON DE VISTA CALEA IVORY	3,245.68	0.00	0.00	0.00	3,245.68	0.00
2 PODADORAS MURRAY 6.5HP BOLSA 22 LL 44	11,999.99	0.00	0.00	0.00	11,999.99	0.00
1 IMPRESORA MULTIFUNCIONAL HP F3050	1,200.00	0.00	0.00	0.00	1,200.00	0.00
1 ESTUFA ACROS MOD AFT1800T	4,593.01	0.00	0.00	0.00	4,593.01	0.00
1 BASCULA CON ESTIRAMIENTO CAMRY	4,749.97	0.00	0.00	0.00	4,749.97	0.00
13 BASCULA DE PUISO SENCILLA CAMRY	8,840.05	0.00	0.00	0.00	8,840.05	0.00
2 SET BAUNOMENTRO CON ESTETOSCOPIO DUPLEX LUMED	1,409.99	0.00	0.00	0.00	1,409.99	0.00
13 RADIOGRABADORA SONY MOD.CFD-RG880CP	51,350.11	0.00	0.00	0.00	51,350.11	0.00
1 REPRODUCTOR DE VIDEO SONY XGA VPL-EX100	7,500.00	0.00	0.00	0.00	7,500.00	0.00
1 LAPTOP SONY VPCYB35A/S,PLATA	7,769.99	0.00	0.00	0.00	7,769.99	0.00
1 CAMARA DIGITAL SONY W570	9,928.95	0.00	0.00	0.00	9,928.95	0.00
1 MESA DE MAYO,CROMADA,DE 1.20X80MTS.	3,364.00	0.00	0.00	0.00	3,364.00	0.00
1 PORTAFOLIO PARA LA COMPUTADORA SONY VPEK20ALW BLANCA	710.00	0.00	0.00	0.00	710.00	0.00
1 MEMORIA USB KINGSTON 16 GB	350.00	0.00	0.00	0.00	350.00	0.00
1 MEMORIA DE 16 GB SD PARA CAMARA SONY MOD.DSCW570	700.00	0.00	0.00	0.00	700.00	0.00
1 BOCINAS PARA COMPUTADORA ACTEK SERIE 370	600.00	0.00	0.00	0.00	600.00	0.00
1 LECTOR DE MEMORIA CON ENTRADA ESB	150.00	0.00	0.00	0.00	150.00	0.00
3 LICUADORA PROCTOR SILEX MOD. 53171R 3 VEL	2,367.06	0.00	0.00	0.00	2,367.06	0.00




MUNICIPIO DE COQUIMATLAN, COL.
Sistema Integral de Contabilidad Gubernamental
ANALISIS DE SALDOS CONTABLES
DEL 1 DE ABRIL AL 30 DE ABRIL DE 2021

Descripción	Saldo Anterior		Movimientos		Saldo Actual	
	Debe	Haber	Debe	Haber	Debe	Haber
4 VAPORERAS DE ACERO VASCONIA	2,640.02	0.00	0.00	0.00	2,640.02	0.00
5 CUCHARON PARA AGUA VASCONIA	399.91	0.00	0.00	0.00	399.91	0.00
1 SILLA SECRETARIAL MOD-E-20 NEGRO	785.00	0.00	0.00	0.00	785.00	0.00
3 SILLAS SECRETARIALES COLOR VINO	1,397.25	0.00	0.00	0.00	1,397.25	0.00
2 SILLAS SECRETARIALES ERGONOMICO	1,999.85	0.00	0.00	0.00	1,999.85	0.00
2 SILLA JIFA DE VISITANTE	598.00	0.00	0.00	0.00	598.00	0.00
ESCALERA EXTENSION 494-28ESC.8.54 MTS.	2,116.00	0.00	0.00	0.00	2,116.00	0.00
8 COMPUTADORAS MARCA HP M5230LA 2GB	87,447.02	0.00	0.00	0.00	87,447.02	0.00
PORTATIL EEE PC 1001PXD-EM17	4,599.99	0.00	0.00	0.00	4,599.99	0.00
CAMARA CLEAR SHORT 30	247.02	0.00	0.00	0.00	247.02	0.00
PORTACAMARA	25.00	0.00	0.00	0.00	25.00	0.00
MOTOBOMBA CENTRIFUGA HORIZONTAL MARCA EVANS MODELO 4HME0200A	3,880.00	0.00	0.00	0.00	3,880.00	0.00
AIRE ACONDICIONADO TIPO MINI SPLIT	48,394.04	0.00	0.00	0.00	48,394.04	0.00
GATO DE PATIN 3 TONELADAS TORIN	2,400.00	0.00	0.00	0.00	2,400.00	0.00
EQUIPO KENWOOD MODELO TX 2302K, VHF , 16 CANALES, 5 WATTS	8,725.21	0.00	0.00	0.00	8,725.21	0.00
MOTOBOMBA 1" KOSHIN 1.5 HP	4,200.00	0.00	0.00	0.00	4,200.00	0.00
DESBROZADORA HUSQVARNA MODELO 345FR 45.7 CC	69,045.01	0.00	0.00	0.00	69,045.01	0.00
PODADORA MTD 6.25 HP 21 CON BOLSA 3 EN 1	5,999.99	0.00	0.00	0.00	5,999.99	0.00
TRACTOR HUSQVARNA 23HP KOHLER 46	54,900.00	0.00	0.00	0.00	54,900.00	0.00
RADIO KENWOOD TK2302 S-B102888	5,800.00	0.00	0.00	0.00	5,800.00	0.00
TELEFONO UNILINEA KY TS 5500	930.00	0.00	0.00	0.00	930.00	0.00
VEHICULO TOYOTA HILUX DOB. CAB SR MODELO 2014 (3)	746,068.98	0.00	0.00	0.00	746,068.98	0.00
SEIS COMPUTADORAS ARMADAS	65,417.04	0.00	0.00	0.00	65,417.04	0.00
DOS MULTIFUNCIONAL LASER BROTHER MFC-8710DW	12,191.60	0.00	0.00	0.00	12,191.60	0.00
IMPRESORA EPSON L 120	2,290.00	0.00	0.00	0.00	2,290.00	0.00
LAP TOP BUNDLE NAN14	48,099.59	0.00	0.00	0.00	48,099.59	0.00
IMPRESORA HP DESIGNJET	87,114.46	0.00	0.00	0.00	87,114.46	0.00
REGULADOR DE VOLTAJE 300	1,450.00	0.00	0.00	0.00	1,450.00	0.00
NO BREAK SMART BIT	8,004.00	0.00	0.00	0.00	8,004.00	0.00
1 EQUIPO DE COMPUTO PORCESADOR INTEL 21.5 P	8,305.00	0.00	0.00	0.00	8,305.00	0.00
2 EQUIPO DE COMPUTO PROCESADOR INTEL 23 PL	19,540.00	0.00	0.00	0.00	19,540.00	0.00
8 EQUIPO COMPUTO PROCESADOR INTEL 21.5 P	74,800.00	0.00	0.00	0.00	74,800.00	0.00
1 EQUIPO DE COMPUTO PROCESADOR 15 4460	14,425.00	0.00	0.00	0.00	14,425.00	0.00
MOBILIARIO Y EQUIPO EDUCACIONAL Y RECREATIVO	963,788.00	0.00	0.00	0.00	963,788.00	0.00




MUNICIPIO DE COQUIMATLAN, COL.
 Sistema Integral de Contabilidad Gubernamental
ANALISIS DE SALDOS CONTABLES
DEL 1 DE ABRIL AL 30 DE ABRIL DE 2021

Descripción	Saldo Anterior		Movimientos		Saldo Actual	
	Debe	Haber	Debe	Haber	Debe	Haber
OTRO MOBILIARIO Y EQUIPO EDUCACIONAL Y RECREATIVO	963,788.00	0.00	0.00	0.00	963,788.00	0.00
EQUIPO DE DEFENSA Y SEGURIDAD	1,372,609.46	0.00	0.00	0.00	1,372,609.46	0.00
OTROS BIENES MUEBLES PARA LA DEFENSA Y SEGURIDAD	1,372,609.46	0.00	0.00	0.00	1,372,609.46	0.00
ACTIVOS DIFERIDOS	699,254.88	0.00	0.00	0.00	699,254.88	0.00
ESTUDIOS, FORMULACIÓN Y EVALUACIÓN DE PROYECTOS	699,254.88	0.00	0.00	0.00	699,254.88	0.00
ESTUDIOS, FORMULACIÓN Y EVALUACIÓN DE PROYECTOS ESTRATEGICOS	699,254.88	0.00	0.00	0.00	699,254.88	0.00
PASIVO						
PASIVO CIRCULANTE						
CUENTAS POR PAGAR A CORTO PLAZO						
SERVICIOS PERSONALES POR PAGAR A CORTO PLAZO	0.00	54,987,003.48	7,100,951.54	7,258,858.22	0.00	55,144,910.16
OTRO MOBILIARIO Y EQUIPO EDUCACIONAL Y RECREATIVO	0.00	47,249,905.81	7,100,951.54	7,258,858.22	0.00	47,407,812.49
OTROS BIENES MUEBLES PARA LA DEFENSA Y SEGURIDAD	0.00	39,355,135.72	7,043,099.50	7,258,858.22	0.00	39,570,894.44
SERVICIOS PERSONALES POR PAGAR A CORTO PLAZO	0.00	9,221,986.25	3,751,148.86	3,696,051.15	0.00	9,166,888.54
POR EL DEVENGO DE LA NÓMINA DEL PERSONAL DE CARACTER PERMANENTE	0.00	8,699,575.23	3,028,080.00	2,966,325.53	0.00	8,637,820.76
PERSONAL DE BASE SINDICALIZADO	0.00	132,309.10	17,000.00	12,000.00	0.00	127,309.10
MA. DOLORES MENDEZ BENITEZ	0.00	2,993.17	0.00	0.00	0.00	2,993.17
SILVIA MEJIA NAVARRO	0.00	7,432.79	0.00	0.00	0.00	7,432.79
MARISOL DELGADO FRANCO	0.00	0.89	0.00	0.00	0.00	0.89
MARIBEL DELGADO FRANCO	0.00	0.89	0.00	0.00	0.00	0.89
DORA BELINDA BENAVIDES RAMOS	0.00	0.89	0.00	0.00	0.00	0.89
ESPINOZA TORRES CANDELARIO	0.00	8,860.72	0.00	0.00	0.00	8,860.72
ENRIQUE ALEJANDRO PRECIADO URISTA	0.00	5,446.07	0.00	0.00	0.00	5,446.07
ENRIQUE GALVAN CASTELLANOS	1,525.23	0.00	0.00	0.00	1,525.23	0.00
ANA MARIBEL RAMIREZ ROSALES	0.00	0.00	12,000.00	12,000.00	0.00	0.00
MA. DEL ROSARIO SOTO RODRIGUEZ	0.00	9,823.64	0.00	0.00	0.00	9,823.64
GUTIERREZ LOPEZ J. GUADALUPE	0.00	4,575.68	0.00	0.00	0.00	4,575.68
JUAN VAZQUEZ TEODORO	3,187.20	0.00	0.00	0.00	3,187.20	0.00
J. GUADALUPE LOPEZ MOJICA	11,026.55	0.00	0.00	0.00	11,026.55	0.00
CHRISTIAN JOEL MUÑOZ DELGADO	0.00	10,000.00	0.00	0.00	0.00	10,000.00
RAFAEL GALVAN CASTELLANOS	0.00	352.06	0.00	0.00	0.00	352.06
FRANCISCO ANDRADE VENEGAS	0.00	4,575.68	0.00	0.00	0.00	4,575.68
DORA LILIA GUTIERREZ ALVARADO	0.00	96,775.28	5,000.00	0.00	0.00	91,775.28
JUAN JESUS LOPEZ AGUILAR	2,789.68	0.00	0.00	0.00	2,789.68	0.00
PERSONAL DE BASE	2,485.21	0.00	0.00	0.00	2,485.21	0.00




MUNICIPIO DE COQUIMATLAN, COL.
Sistema Integral de Contabilidad Gubernamental
ANALISIS DE SALDOS CONTABLES
DEL 1 DE ABRIL AL 30 DE ABRIL DE 2021

Descripción	Saldo Anterior		Movimientos		Saldo Actual	
	Debe	Haber	Debe	Haber	Debe	Haber
SILVIA OLAGUE CARRASCO	2,485.21	0.00	0.00	0.00	2,485.21	0.00
PERSONAL DE CONFIANZA Y FUNCIONARIOS	0.00	2,012,005.92	191,684.58	180,879.52	0.00	2,001,200.86
ANTONIO PEREZ ALCALA	300.00	0.00	0.00	0.00	300.00	0.00
ROBERTO MORALES CONTRERAS	0.00	1,598.09	0.00	0.00	0.00	1,598.09
ADAME GUTIERREZ MA. GUADALUPE	20.00	0.00	0.00	2,672.00	0.00	2,652.00
H. AYUNTAMIENTO DE COQUIMATLAN, COLIMA	459,731.92	0.00	0.00	0.00	459,731.92	0.00
MA. CARMEN VARGAS CALVARIO	0.00	4,422.78	0.00	0.00	0.00	4,422.78
YOLANDA JIMENEZ VIDRIO	0.00	295,030.00	0.00	0.00	0.00	295,030.00
GUTIERREZ MORALES MARCELINO	0.00	20,028.00	0.00	0.00	0.00	20,028.00
ROBERTO GEORGE GALLARDO	0.00	7,500.00	3,000.00	3,000.00	0.00	7,500.00
JOSE JUAN MICHEL RAMIREZ	0.00	2,957.90	0.00	0.00	0.00	2,957.90
J. JESUS RODRIGUEZ RUIZ	0.00	1,500.00	0.00	0.00	0.00	1,500.00
MANZO PEREZ PABLO JAVIER	24,682.52	0.00	0.00	0.00	24,682.52	0.00
MICHEL RAMOS RAMON ALEJANDRO	0.00	12,000.00	0.00	0.00	0.00	12,000.00
MA. CARMEN ESPINDOLA IBARRA	0.00	1,140.00	0.00	0.00	0.00	1,140.00
LEOBARDO SANDOVAL GONZALEZ	0.00	16,671.37	0.00	0.00	0.00	16,671.37
JOSE ALFREDO GUTIERREZ COBARRUBIAS	0.00	1,140.00	0.00	0.00	0.00	1,140.00
JOSE DE JESUS LOPEZ DIAZ	0.00	1,140.00	0.00	0.00	0.00	1,140.00
MARTHA LAURA ORTEGA DELGADO	0.00	250.47	0.00	0.00	0.00	250.47
MAGALLAN RAMIREZ SANDRA	0.00	10.12	0.00	0.00	0.00	10.12
GUSTAVO OROZCO REYES	0.00	2,500.00	0.00	0.00	0.00	2,500.00
RUVALCABA VEGA MIRNA LORENA	0.00	2,132.00	0.00	0.00	0.00	2,132.00
CRUZ NAVARRO RAFAEL	0.00	36,000.00	0.00	0.00	0.00	36,000.00
JOSE LUIS FRANCO TOPETE	410.52	0.00	0.00	0.00	410.52	0.00
LUIS MIGUEL CASTELLANOS VALENCIA	0.00	12,333.32	0.00	0.00	0.00	12,333.32
WILIBALDO EPITACIO GUTIERREZ DUEÑAS	0.00	162.14	0.00	0.00	0.00	162.14
EDIVALDO ROSALES RICARTE	0.00	12,600.00	0.00	0.00	0.00	12,600.00
FERNANDO CARRILLO ZAMBRANO	0.00	3,800.00	0.00	0.00	0.00	3,800.00
JOSE ANTONIO ALCARAZ ROBLES	0.00	21,919.51	0.00	0.00	0.00	21,919.51
MIGUEL OROZCO CHAVEZ	0.00	19,475.00	0.00	0.00	0.00	19,475.00
EUGENIA MARGARITA JIMENEZ COBIAN	0.00	8,866.35	0.00	0.00	0.00	8,866.35
BEATRIZ ADRIANA RAMIREZ PADILLA	328.00	0.00	0.00	0.00	328.00	0.00
ARMANDO POLANCO PEREZ	0.00	5,000.00	4,708.87	4,708.87	0.00	5,000.00
MONICA LIZETTE GUTIERREZ MENDOZA	0.00	31,237.87	0.00	0.00	0.00	31,237.87
JOSE MANUEL GARCIA CHAVEZ	0.00	7,157.38	0.00	0.00	0.00	7,157.38
JORGE RIOS GUZMAN	0.00	3,617.21	0.00	0.00	0.00	3,617.21
NORBERTO ESCAREÑO AVIÑA	0.00	18,396.97	0.00	0.00	0.00	18,396.97



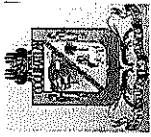
MUNICIPIO DE COQUIMATLAN, COL.
Sistema Integral de Contabilidad Gubernamental
ANALISIS DE SALDOS CONTABLES
DEL 1 DE ABRIL AL 30 DE ABRIL DE 2021

Descripción	Saldo Anterior		Movimientos		Saldo Actual	
	Debe	Haber	Debe	Haber	Debe	Haber
JOSE MERCADO PLASCENCIA	3,967.79	0.00	0.00	0.00	3,967.79	0.00
GONZALO JUAREZ HERNANDEZ	0.00	10,428.83	0.00	0.00	0.00	10,428.83
JAI ME OROZCO CALVARIO	0.00	19,790.00	0.00	0.00	0.00	19,790.00
ENRIQUE CORTES GARCIA	0.00	19,760.00	0.00	0.00	0.00	19,760.00
SERGIO OCHOA MARTINEZ	0.00	1,000.00	0.00	0.00	0.00	1,000.00
MANUEL PIZANO RAMOS	290.33	0.00	0.00	0.00	290.33	0.00
JOSE DE JESUS MEJIA QUIROZ	0.00	8,360.00	0.00	0.00	0.00	8,360.00
MARGARITO MARTINEZ AYALA	7,000.00	0.00	0.00	0.00	7,000.00	0.00
SALVADOR FUENTES PEDROZA	0.00	0.50	0.00	0.00	0.00	0.50
VICTOR MANUEL CALVARIO MONTAÑO	0.00	31,262.58	0.00	0.00	0.00	31,262.58
ERIKA ALEJANDRINA TEJEDA AGUILAR	0.00	31,600.00	0.00	0.00	0.00	31,600.00
LEONOR ALCARAZ MANZO	0.00	10,800.00	0.00	0.00	0.00	10,800.00
RAMIRO TOSCANO SANCHEZ	0.00	35,776.68	0.00	0.00	0.00	35,776.68
RAUL JUAREZ FLORIAN	0.00	1,928.00	0.00	0.00	0.00	1,928.00
LARIOS ORTEGA PEDRO	0.00	138,626.05	0.00	0.00	0.00	138,626.05
JOSE GUADALUPE BENAVIDES FLORIAN	0.00	1,082.11	0.00	0.00	0.00	1,082.11
ANGELICA CELESTE MONTAÑO GARCÍA	0.00	16,583.33	0.00	0.00	0.00	16,583.33
RUBEN DIAZ FARIAS	0.00	3,000.00	0.00	0.00	0.00	3,000.00
SERGIO JESUS OCHOA MARTINEZ	0.00	4,166.35	0.00	0.00	0.00	4,166.35
JOSE APOLINAR SANCHEZ VARGAS	0.00	19,272.87	0.00	0.00	0.00	19,272.87
ERIKA ALEJANDRINA TEJADA AGUILAR	3,600.00	0.00	0.00	0.00	3,600.00	0.00
JOSE GUADALUPE BENAVIDES FLORIAN	6,547.70	0.00	0.00	0.00	6,547.70	0.00
CONRADO VAZQUEZ NAVARRO	0.00	0.00	0.00	0.00	0.00	0.00
ORTEGA VILLASEÑOR JOSE LUCAS	0.00	3,617.21	0.00	0.00	0.00	3,617.21
JOSE ROSARIO GALARZA FLORES	0.00	13,730.74	0.00	0.00	0.00	13,730.74
RAUL PULIDO JUAREZ	2,000.00	0.00	11,259.52	11,259.52	2,000.00	0.00
JORGE FABIAN DE LA MORA TORRES	0.00	4,572.19	0.00	0.00	0.00	4,572.19
J. JESUS BARAJAS	0.00	21,811.45	0.00	0.00	0.00	21,811.45
RUIZ GEORGE LUIS ENRIQUE	0.00	3,617.21	0.00	0.00	0.00	3,617.21
JOSE LUIS CONTRERAS DE JESUS	0.00	15,847.05	0.00	0.00	0.00	15,847.05
GLORIA MARINA ESPINOZA GOMEZ	0.00	1,875.48	0.00	0.00	0.00	1,875.48
ENRIQUE LÓPEZ OCHOA	0.00	6,170.00	0.00	0.00	0.00	6,170.00
JOSE LUIS CONTRERAS DE JESUS	0.00	1,140.00	0.00	0.00	0.00	1,140.00
JUAN FRANCISCO PEREZ GALLARDO	0.00	0.00	3,200.00	3,200.00	0.00	0.00
HERNANDEZ BELTRAN MARIA LOURDES	0.00	5,676.62	0.00	0.00	0.00	5,676.62
VELASCO LARIOS ABRAHAM ALEJANDRO	0.00	750.00	0.00	0.00	0.00	750.00
JOSE ESPIRIDION SANDOVAL TADEO	0.00	750.00	0.00	0.00	0.00	750.00
	0.00	624.29	0.00	0.00	0.00	624.29




MUNICIPIO DE COQUIMATLAN, COL.
Sistema Integral de Contabilidad Gubernamental
ANÁLISIS DE SALDOS CONTABLES
DEL 1 DE ABRIL AL 30 DE ABRIL DE 2021

Descripción	Saldo Anterior		Movimientos		Saldo Actual	
	Debe	Haber	Debe	Haber	Debe	Haber
FERNANDO VILLAVENCIO LUGO	0.00	114,535.00	0.00	0.00	0.00	114,535.00
MARIA DE LOURDES HERNÁNDEZ BELTRAN	0.00	3,900.00	0.00	0.00	0.00	3,900.00
JORGE LUNA BERNABÉ	0.00	24,337.98	0.00	0.00	0.00	24,337.98
JOSE REMIGIO JUAREZ LEON	0.00	10,557.00	0.00	0.00	0.00	10,557.00
JAIME USIEL VALENCIA HERNÁNDEZ	0.00	3,317.21	0.00	0.00	0.00	3,317.21
ALEJANDRO CEBALLOS QUIROZ	0.00	8,646.50	0.00	0.00	0.00	8,646.50
ENRIQUE GÓMEZ LÓPEZ	0.00	3,695.00	0.00	0.00	0.00	3,695.00
MARCO ANTONIO ESPÍRITU ISORDÍA	0.00	9,224.21	0.00	0.00	0.00	9,224.21
MA. GUADALUPE GUTIÉRREZ NAVARRO	1,569.45	0.00	0.00	0.00	1,569.45	0.00
JESÚS ADÁN NAVARRO GARCÍA	0.00	6,000.00	0.00	0.00	0.00	6,000.00
NICASIO GARCÍA ROSALES	0.00	9,492.00	0.00	0.00	0.00	9,492.00
ALCARAZ FLORES VÍCTOR MANUEL	0.00	3,600.00	0.00	0.00	0.00	3,600.00
ALEJANDRO CAMARENA VENTURA	0.00	14,000.00	0.00	0.00	0.00	14,000.00
CELINA ORTEGA SOLANO	3,983.85	0.00	0.00	0.00	3,983.85	0.00
JUDITH GUADALUPE DUARTE SÁNCHEZ	0.00	750.00	0.00	0.00	0.00	750.00
BERENICE RIOS AREVALOS	0.00	31,779.09	0.00	0.00	0.00	31,779.09
SILVESTRE VERDUZCO CORONA	0.00	8,400.00	0.00	0.00	0.00	8,400.00
JOSE LUIS MORFIN MATA	0.00	6,187.50	0.00	0.00	0.00	6,187.50
MARIA ALCAZAR CRUZ	0.00	300.00	0.00	0.00	0.00	300.00
SILVIA JANET CONTRERAS SEGOBIANO	0.00	6,756.52	0.00	0.00	0.00	6,756.52
ERIKA GUADALUPE ORDAZ PLONEDA	12,544.04	0.00	0.00	0.00	12,544.04	0.00
ANDRES ALBERTO OROZCO LARIOS	0.00	4,222.19	0.00	0.00	0.00	4,222.19
ANDRES ALBERTO OROZCO LARIOS	0.00	175.00	0.00	0.00	0.00	175.00
EDUARDO DE LA MORA HERRERA	0.00	3,617.21	0.00	0.00	0.00	3,617.21
JOSE NUÑEZ FIGUEROA	0.00	6,435.48	0.00	0.00	0.00	6,435.48
FLORENCIO LARIOS GAYTAN S.A DE C.V.	0.00	4,564.00	0.00	0.00	0.00	4,564.00
MIGUEL ANGEL VAZQUEZ QUEVEDO	0.00	3,900.00	0.00	0.00	0.00	3,900.00
JHONATHAN JOHEL ZULUAGA ORTIZ	0.00	2,000.00	0.00	0.00	0.00	2,000.00
VICTORIA HERNANDEZ GARCIA	0.00	4,000.00	0.00	0.00	0.00	4,000.00
JESUS OROZCO MORENO	0.00	35,294.48	0.00	0.00	0.00	35,294.48
VIRGINA MATA ROMERO	0.00	1,500.00	0.00	0.00	0.00	1,500.00
CAIN HERIBERTO DIAZ MORFIN	0.00	4,000.00	0.00	0.00	0.00	4,000.00
JORGE LUNA LARIOS	0.00	0.00	3,441.56	0.00	3,441.56	0.00
MARIA DE LOS ANGELES RUIZ RICO	0.00	6,600.00	0.00	0.00	0.00	6,600.00
J. GUADALUPE SALAZAR MARTINEZ	0.00	703.59	0.00	0.00	0.00	703.59
MARCO ANTONIO PADILLA AVILA	0.00	300.00	0.00	0.00	0.00	300.00
MARIA DE LOS ANGELES BARBOSA MARIA	0.00	4,000.00	0.00	0.00	0.00	4,000.00



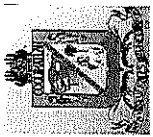
MUNICIPIO DE COQUIMATLAN, COL.
Sistema Integral de Contabilidad Gubernamental
ANALISIS DE SALDOS CONTABLES
DEL 1 DE ABRIL AL 30 DE ABRIL DE 2021

Descripción	Saldo Anterior		Movimientos		Saldo Actual	
	Debe	Haber	Debe	Haber	Debe	Haber
SILVA BARAJAS BENJAMIN	0.00	1,000.00	0.00	0.00	0.00	1,000.00
ALEJANDRO LINO MICHEL	0.00	550.00	0.00	0.00	0.00	550.00
MARIA SUAREZ CORTEZ	0.00	2,000.00	0.00	0.00	0.00	2,000.00
FRANCISCO VEGA CARRILLO	0.00	5,752.10	0.00	0.00	0.00	5,752.10
SIRIA SARAI ESPINOSA OSEGUERA	132,756.60	0.00	0.00	0.00	132,756.60	0.00
SILVESTRE BERNAL PULIDO	0.00	22,480.00	0.00	0.00	0.00	22,480.00
JUAN PABLO OCHOA SAHAGUN	0.00	500.00	0.00	0.00	0.00	500.00
OSCAR IVAN OCHOA SAHAGUN	0.00	29,100.59	0.00	0.00	0.00	29,100.59
JESUS ADIN VALENCIA RAMIREZ	0.00	16,000.00	0.00	0.00	0.00	16,000.00
ALVA PAPELERIA, S.A. DE C.V.	0.00	243.48	0.00	0.00	0.00	243.48
MIREYA UREÑA MUÑOZ	0.00	44,000.00	0.00	0.00	0.00	44,000.00
EDGAR ENRIQUE GOMEZ LOPEZ	0.00	14,423.47	0.00	0.00	0.00	14,423.47
CONTRERAS CARDENAS CHRISTIAN DIONISIO	0.00	9,750.00	0.00	0.00	0.00	9,750.00
CESAR ROBLES MORENO	0.00	2,000.00	0.00	0.00	0.00	2,000.00
RAFAEL RENDON GARCIA	0.00	3,516.15	0.00	0.00	0.00	3,516.15
IGNACIO PEREZ MARTINEZ	0.00	3,617.21	0.00	0.00	0.00	3,617.21
GONZALEZ GUZMAN MONTSERRAT	0.00	17,671.27	0.00	0.00	0.00	17,671.27
RODRIGUEZ CABELLOS OMAR ALEJANDRO	0.00	2,528.09	0.00	0.00	0.00	2,528.09
ADRIAN VEGA MARTINEZ	0.00	5,289.07	0.00	0.00	0.00	5,289.07
ADAN NIESTAS ESPINOZA	0.00	34,363.50	0.00	0.00	0.00	34,363.50
MIGUEL ANGEL VIZCAINO GONZALEZ	0.00	15,671.37	0.00	0.00	0.00	15,671.37
SERGIO RODRIGUEZ ROSALES	0.00	4,617.21	0.00	0.00	0.00	4,617.21
PEDRO VALENZUELA CERON	0.00	11,855.22	0.00	0.00	0.00	11,855.22
CORTES POLANCO ERNESTO	0.00	2,200.00	0.00	0.00	0.00	2,200.00
CRUZ MAGAÑA EDSON FELIPE	0.00	7,250.00	0.00	0.00	0.00	7,250.00
RAQUEL PEREZ GARCIA	0.00	10,966.26	0.00	0.00	0.00	10,966.26
ELISA DECENA MENDEZ	0.00	3,355.57	0.00	0.00	0.00	3,355.57
EDGAR GUADALUPE GUERRERO ROSALES	0.00	8,298.62	0.00	0.00	0.00	8,298.62
MACEDONIO GUERRERO ROSALES	0.00	27,662.18	0.00	0.00	0.00	27,662.18
FRANCISCO ALEJANDRO GARCIA NAVARRO	0.00	5,930.72	0.00	0.00	0.00	5,930.72
MACIAS JORGE ALEJANDRO	0.00	34,772.28	0.00	0.00	0.00	34,772.28
LUIS ENRIQUE PUGA VIRGEN	0.00	2,000.00	0.00	0.00	0.00	2,000.00
EDUARDO HEREDIA ROJAS	0.00	12,092.08	0.00	0.00	0.00	12,092.08
HORACIO MONTES DE OCA LEON	0.00	3,816.15	0.00	0.00	0.00	3,816.15
NESTOR IVAN RAMIREZ MENDOZA	0.00	19,912.27	0.00	0.00	0.00	19,912.27
MARIO ALBERTO ALCARAZ GARCIA	0.00	27,662.18	0.00	0.00	0.00	27,662.18
PABLO FRANCISCO ARECHIGA OCHOA	0.00	3,816.15	0.00	0.00	0.00	3,816.15




MUNICIPIO DE COQUIMATLAN, COL.
Sistema Integral de Contabilidad Gubernamental
ANALISIS DE SALDOS CONTABLES
DEL 1 DE ABRIL AL 30 DE ABRIL DE 2021

Descripción	Saldo Anterior		Movimientos		Saldo Actual	
	Debe	Haber	Debe	Haber	Debe	Haber
MOISES CASTELLANO CASTREJON	0.00	12,666.35	0.00	0.00	0.00	12,666.35
RAQUEL MENDOZA LEON	0.00	11,855.22	0.00	0.00	0.00	11,855.22
BEATRIZ ADRIANA RAMIREZ PADILLA	0.00	9,881.86	0.00	0.00	0.00	9,881.86
PEDRO SALOME GALARZA FLORES	1,661.70	0.00	0.00	0.00	1,661.70	0.00
FRANCISCO JAVIER GUTIERREZ NUÑEZ	0.00	2,375.00	0.00	0.00	0.00	2,375.00
ABEL CARDENAS GONZALEZ	0.00	0.00	1,000.00	0.00	0.00	0.00
ALEJANDRO RAMIREZ ROSITAS	0.00	1,740.00	0.00	0.00	0.00	1,740.00
SALVADOR FUENTES PEDROZA	0.00	0.00	1,000.00	0.00	0.00	0.00
JUAN DIEGO RODRIGUEZ MICHEL	0.00	3,500.00	0.00	0.00	0.00	3,500.00
CRUZ MORAN EDGAR DANIEL	0.00	9,209.35	0.00	0.00	0.00	9,209.35
ALEJANDRA JANETH DE LA PAZ COBIAN	0.00	2,800.00	0.00	0.00	0.00	2,800.00
PEDRO DANIEL DIAZ GONZALEZ	0.00	3,516.15	0.00	0.00	0.00	3,516.15
PINEDA ZAMORA ADRIANA GUADALUPE	0.00	27,662.18	0.00	0.00	0.00	27,662.18
SANTANA YAÑEZ WILLIAM GIOVANNI	0.00	22,912.18	6,512.38	6,512.38	0.00	22,912.18
MA. TERESA GUERRERO PADILLA	0.00	0.00	2,000.00	0.00	0.00	0.00
MA. FELIX AGUILAR CASTAÑEDA	0.00	4,000.00	0.00	0.00	0.00	4,000.00
ARTURO VAZQUEZ LANGARICA	10,189.83	0.00	0.00	0.00	10,189.83	0.00
PAUL AHUMADA ZEPEDA	0.00	7,000.00	0.00	0.00	0.00	7,000.00
JOSE IGNACIO GONZALEZ CARRILLO	0.00	5,059.37	0.00	0.00	0.00	5,059.37
JESUS IVAN MORENTIN BALLESTEROS	0.00	10,472.25	0.00	0.00	0.00	10,472.25
JOSE FRANCISCO LANDIN PIZANO	0.00	15,625.00	0.00	0.00	0.00	15,625.00
GABRIEL RANGEL MARTINEZ	0.00	7,270.34	0.00	0.00	0.00	7,270.34
CARLOS CHAVIRA GEORGE	0.00	4,711.45	0.00	0.00	0.00	4,711.45
ISMAEL AMEZCUA CAMPOS	0.00	16,088.50	0.00	0.00	0.00	16,088.50
NESTOR ARIEL CARDENAS BARRAGAN	3,000.00	0.00	0.00	0.00	3,000.00	0.00
MARIA ANGELICA PEREDIA HERNANDEZ	0.00	21,963.50	0.00	0.00	0.00	21,963.50
ESTEBAN AVALOS VAZQUEZ	0.00	9,482.00	0.00	0.00	0.00	9,482.00
JOSE ALFREDO MACIAS VILLATORO	0.00	15,890.08	0.00	0.00	0.00	15,890.08
CANDELARIA OROZCO ANAYA	0.00	4,425.00	0.00	0.00	0.00	4,425.00
JOEL CARRILLO BELTRAN	0.00	3,672.16	0.00	0.00	0.00	3,672.16
RUBEN CASTILLO ANGULO	0.00	28,662.18	0.00	0.00	0.00	28,662.18
JESUS MOJICA LOPEZ	0.00	4,000.00	0.00	0.00	0.00	4,000.00
FRANCISCO VAZQUEZ LANGARICA	0.00	43,547.23	0.00	0.00	0.00	43,547.23
JUAN HERIBERTO DELGADO LARIOS	4,336.69	0.00	0.00	0.00	4,336.69	0.00
JORGE ADALBERTO CALVARIO GUERRERO	0.00	4,000.00	0.00	0.00	0.00	4,000.00
J JESUS MEDINA SALCEDO	0.00	19,932.00	0.00	0.00	0.00	19,932.00
GIOVANNI ALEJANDRO ESTRADA ISLAS	0.00	38,053.80	28,792.12	28,792.12	0.00	38,053.80




MUNICIPIO DE COQUIMATLAN, COL.
Sistema Integral de Contabilidad Gubernamental
ANALISIS DE SALDOS CONTABLES
DEL 1 DE ABRIL AL 30 DE ABRIL DE 2021

Descripción	Saldo Anterior		Movimientos		Saldo Actual	
	Debe	Haber	Debe	Haber	Debe	Haber
ANDRES MARTINEZ SALINAS	0.00	3,325.00	0.00	0.00	0.00	3,325.00
ALVAREZ RICARDO GILBERTO	0.00	27,662.18	0.00	0.00	0.00	27,662.18
VAZQUEZ VAZQUEZ EFREN	0.00	9,705.22	0.00	0.00	0.00	9,705.22
SOFA CANDELARIA LOPEZ SAUCEDO	0.00	8,361.00	0.00	0.00	0.00	8,361.00
J. JESUS VALDOVINOS SAHAGUN	0.00	31,478.33	0.00	0.00	0.00	31,478.33
MENDOZA RAMOS MARIO BALDEMAR	0.00	23,683.94	0.00	0.00	0.00	23,683.94
JACOBO FRANCISCO GERARDO	0.00	13,175.19	0.00	0.00	0.00	13,175.19
TORRES PEREDIA EDUWIGES	0.00	11,855.22	0.00	0.00	0.00	11,855.22
LANDIN PIZANO AARON OSWALDO	0.00	11,855.22	0.00	0.00	0.00	11,855.22
DIAZ BENITEZ MAGDALENA ELIZABETH	0.00	27,662.18	0.00	0.00	0.00	27,662.18
JUAREZ GARCIA FRANCISCO	0.00	28,662.18	0.00	0.00	0.00	28,662.18
ANA KAREN MEJIA MARTINEZ	0.00	11,855.22	0.00	0.00	0.00	11,855.22
GUTIERREZ MARTINEZ EDGAR EDUARDO	0.00	24,035.50	0.00	0.00	0.00	24,035.50
RAMONA RAMIREZ FLORES	0.00	0.00	10,000.00	10,000.00	0.00	0.00
AGUILAR RAMIREZ ERNESTO	0.00	27,662.18	0.00	0.00	0.00	27,662.18
GUTIERREZ ISORDIA GUILLERMO	0.00	8,215.04	0.00	0.00	0.00	8,215.04
SILVA CORTES RICARDO FRANCISCO	0.00	5,356.61	0.00	0.00	0.00	5,356.61
SAUL RAMOS HERNANDEZ	0.00	3,000.00	0.00	0.00	0.00	3,000.00
ANDRES CONCEPCION MILANES MADRIGAL	0.00	11,855.22	0.00	0.00	0.00	11,855.22
GUTIERREZ LOPEZ PEDRO CESAR	0.00	10,276.26	0.00	0.00	0.00	10,276.26
RICARDO GUERRERO MORALES	3,797.00	0.00	0.00	0.00	3,797.00	0.00
PIZANO PEREZ MAYRA CITLALI	0.00	3,248.03	0.00	0.00	0.00	3,248.03
MARIA ELENA GARCIA CONTRERAS	0.00	1,900.00	0.00	0.00	0.00	1,900.00
MEDINA MONTAÑO JOSE LUIS	0.00	8,558.63	0.00	0.00	0.00	8,558.63
JUAN MIGUEL CASTILLO CRUZ	0.00	1,140.00	3,200.00	3,200.00	0.00	1,140.00
HECTOR MANUEL CISNEROS OLIVERA	0.00	1,875.48	0.00	0.00	0.00	1,875.48
GERMAN MALDONADO BAUTISTA	0.00	2,280.00	0.00	0.00	0.00	2,280.00
HERNANDO MAGAÑA MEZA	0.00	404.52	3,200.00	3,200.00	0.00	404.52
GABRIEL ALVAREZ MENDOZA	0.00	1,140.00	3,200.00	3,200.00	0.00	1,140.00
SARA OLIVIA MENDOZA	0.00	1,900.00	0.00	0.00	0.00	1,900.00
JUAN CARLOS PARTIDA VERA	0.00	20,877.50	0.00	0.00	0.00	20,877.50
EFRAIN ESPINOZA MENDOZA	0.00	2,161.26	0.00	0.00	0.00	2,161.26
GABRIEL GARCIA LOPEZ	0.00	2,932.02	0.00	0.00	0.00	2,932.02
MARIA PAULA MORENO OCHOA	0.00	4,000.00	0.00	0.00	0.00	4,000.00
CLAUDIA JANET ISLAS RESENDIZ	0.00	9,325.00	0.00	0.00	0.00	9,325.00
RAMIREZ FUENTES FERNANDO	0.00	20,000.00	0.00	0.00	0.00	20,000.00
ALAN FERNANDO CUEVA VEJAR	0.00	8,865.76	0.00	0.00	0.00	8,865.76




MUNICIPIO DE COQUIMATLAN, COL.
Sistema Integral de Contabilidad Gubernamental
ANALISIS DE SALDOS CONTABLES
DEL 1 DE ABRIL AL 30 DE ABRIL DE 2021

Descripción	Saldo Anterior		Movimientos		Saldo Actual	
	Debe	Haber	Debe	Haber	Debe	Haber
ARTURO RAMIREZ CRUZ	0.00	10,337.01	0.00	0.00	0.00	10,337.01
SARA OLIVA MENDOZA	0.00	3,800.00	0.00	0.00	0.00	3,800.00
JOSE ANTONIO PATIÑO PEREZ	0.00	11,250.00	0.00	0.00	0.00	11,250.00
JORGE JONATHAN MEJIA MARTINEZ	0.00	3,600.00	0.00	0.00	0.00	3,600.00
RINCON MARTINEZ MANUEL	0.00	10,360.89	0.00	0.00	0.00	10,360.89
HERNANDEZ LOPEZ LUIS ENRIQUE	0.00	9,602.12	0.00	0.00	0.00	9,602.12
ENRIQUE FIGUEROA FAJARDO	32,326.02	0.00	0.00	0.00	32,326.02	0.00
MANUEL MAGALLAN RINCON	0.00	5,670.00	9,166.25	9,166.25	0.00	5,670.00
AGUIRRE VERDUZCO IRMA	0.00	750.00	0.00	0.00	0.00	750.00
PINEDA DELGADO ADOLFO	0.00	5,663.07	0.00	0.00	0.00	5,663.07
MACIAS QUEVEDO JOSE CARLOS	1,020.00	0.00	0.00	0.00	1,020.00	0.00
DIAZ BENITEZ ERNESTO MANUEL	2,000.00	0.00	0.00	0.00	2,000.00	0.00
JESUS ENRIQUE OLIVA MENDOZA	1,900.00	0.00	0.00	0.00	1,900.00	0.00
MARIA EXIGUIJA FRANCISCO SANDOVAL	2,850.00	0.00	0.00	0.00	2,850.00	0.00
ANGELA LOPEZ MANCILLA	0.00	8,194.17	0.00	0.00	0.00	8,194.17
MARIA CANDELARIA SUAREZ VARGAS	2,292.82	0.00	0.00	0.00	2,292.82	0.00
JUAN CARLOS NERI ROSALES	0.00	1,500.00	0.00	0.00	0.00	1,500.00
MARTHA ELENA ALCALA MACIAS	0.00	5,190.03	0.00	0.00	0.00	5,190.03
HORMISDAS ESCAMILLA ALCARAZ	0.00	0.00	0.00	0.00	0.00	0.00
DANIEL FLORES ORTEGA	0.00	0.00	1,000.00	1,000.00	0.00	0.00
ELMA LUXIOLA JMENEZ ZAMORA	0.00	0.00	1,000.00	1,000.00	0.00	0.00
ERIKA LIZETH CASTAÑEDA SANCHEZ	0.00	0.00	3,000.00	3,000.00	0.00	0.00
ALFREDO LARIOS LOPEZ	0.00	0.00	2,000.00	2,000.00	0.00	0.00
MIGUEL TENOCH MONROY RODRIGUEZ	0.00	0.00	3,338.94	3,338.94	0.00	0.00
CAMELIA MONTES AYALA	0.00	0.00	3,378.51	3,378.51	0.00	0.00
MARIANA CONTRERAS RAMOS	0.00	0.00	3,561.52	3,561.52	0.00	0.00
BAUDELIO RAMIREZ LOPEZ	0.00	2,004.52	0.00	0.00	0.00	2,004.52
SUSANA LETICIA HRNANDEZ RODRIGUEZ	0.00	404.52	3,200.00	3,200.00	0.00	404.52
BENJAMIN JURADO ORDAZ	0.00	404.52	0.00	0.00	0.00	404.52
NORMA ANGELICA CISNEROS OLIVERA	0.00	404.52	3,200.00	3,200.00	0.00	404.52
MARIA VAZQUEZ FIGUEROA	0.00	404.52	3,200.00	3,200.00	0.00	404.52
JOSE ALFREDO DIAZ ESPINOZA	0.00	3,727.70	11,879.16	11,879.16	0.00	3,727.70
HUMBERTO RAFAEL FIGUEROA CORTES	0.00	993.99	3,992.36	3,992.36	0.00	993.99
JOSE ENRIQUE GUILLEN LOPEZ	0.00	734.53	2,952.80	2,952.80	0.00	734.53
JESUS ARROYO CARDENAS	0.00	404.52	3,200.00	3,200.00	0.00	404.52
LUIS CONTRERAS RAMIREZ	0.00	2,000.00	0.00	0.00	0.00	2,000.00
MANUEL DENIZ RODRIGUEZ	0.00	2,000.00	0.00	0.00	0.00	2,000.00




MUNICIPIO DE COQUIMATLAN, COL.
Sistema Integral de Contabilidad Gubernamental
ANALISIS DE SALDOS CONTABLES
DEL 1 DE ABRIL AL 30 DE ABRIL DE 2021

Descripción	Saldo Anterior		Movimientos		Saldo Actual	
	Debe	Haber	Debe	Haber	Debe	Haber
DAIRA JOCELYN CERVANTES GUTIERREZ	0.00	0.00	2,000.00	2,000.00	0.00	0.00
MONICA JANET CASTELLANO MENDOZA	0.00	0.00	3,000.00	3,000.00	0.00	0.00
DEMETRIA CARRILLO CASTRO	0.00	0.00	1,000.00	1,000.00	0.00	0.00
MARTA GALVAN CASTELLANOS	0.00	0.00	1,000.00	1,000.00	0.00	0.00
JUANA MORALES CARDENAS	0.00	0.00	3,000.00	3,000.00	0.00	0.00
MARIA GUADALUPE PEREZ LOPEZ	0.00	0.00	3,000.00	3,000.00	0.00	0.00
GUSTAVO CONTRERAS ANDRADE	0.00	45,000.00	0.00	5,000.00	0.00	50,000.00
NORMA ARACELI ALVAREZ CARRILLO	0.00	0.00	1,000.00	1,000.00	0.00	0.00
FERNANDO PONCE PERALTA	0.00	0.00	2,601.27	2,601.27	0.00	0.00
GUADALUPE MONSERRAT SILVA MOJICA	0.00	0.00	7,622.26	7,622.26	0.00	0.00
RICARDO RAMIREZ VAZQUEZ	0.00	92,385.34	18,477.06	0.00	0.00	73,908.28
SUSANA LETICIA HERNANDEZ RODRIGUEZ	0.00	0.00	3,200.00	3,200.00	0.00	0.00
DIETAS DEL CABILDO	0.00	94,369.97	10,949.41	10,949.41	0.00	94,369.97
SERGIO HERNANDEZ TORRES	0.00	57,075.41	0.00	0.00	0.00	57,075.41
LINO CASTELLANOS ORLANDO	0.00	17,189.88	0.00	0.00	0.00	17,189.88
PIZANO ANGUIANO J GUADALUPE	15,000.00	0.00	0.00	0.00	15,000.00	0.00
ROBERTO NAVARRO LOPEZ	0.00	5,000.00	0.00	0.00	0.00	5,000.00
MARIA GUADALUPE DIAZ OROZCO	0.00	8,843.78	0.00	0.00	0.00	8,843.78
MARIA NEGRETE GAITAN	0.00	0.00	10,949.41	10,949.41	0.00	0.00
ROBERTO ESPINOZA MORFIN	0.00	4,000.00	0.00	0.00	0.00	4,000.00
FELIPE DE JESUS MICHEL HERNANDEZ	0.00	7,685.90	0.00	0.00	0.00	7,685.90
PEREZ MEZA MAYRA ADRIANA	0.00	7,125.00	0.00	0.00	0.00	7,125.00
KARLA OSMARA MICHEL HERNANDEZ	0.00	1,500.00	0.00	0.00	0.00	1,500.00
MARIA DOLORES OLIVARES MICHEL	0.00	950.00	0.00	0.00	0.00	950.00
OTROS SERVICIOS PERSONALES PERMANENTES	0.00	32,492.24	0.00	0.00	0.00	32,492.24
MA MERCEDES TOPETE CARBAJAL	0.00	32,492.24	0.00	0.00	0.00	32,492.24
CUENTA CONTABLE DE PROVISIONAMIENTOS DE NOMINAS	0.00	6,430,883.21	2,808,446.01	2,762,496.60	0.00	6,384,933.80
CUENTA CONTABLE DE PROVISIONAMIENTO DE NOMINA	0.00	6,430,883.21	2,808,446.01	2,762,496.60	0.00	6,384,933.80
NOMINA PERSONAL SINDICALIZADO	0.00	4,644,476.96	909,424.50	909,424.50	0.00	4,644,476.96
NOMINA PERSONAL SEGURIDAD PUBLICA	0.00	139,299.87	349,061.25	349,061.25	0.00	139,299.87
NOMINA PERSONAL DELEGACION	0.00	229,911.56	56,702.90	56,702.90	0.00	229,911.56
NOMINA PERSONAL REINSTALADOS	150,063.04	0.00	57,042.64	22,042.64	185,063.04	0.00
NOMINA PERSONAL CONFIANZA	0.00	528,947.29	584,051.76	573,102.35	0.00	517,997.88
NOMINA PERSONAL LISTA DE RAYA	0.00	8,839.25	58,701.85	58,701.85	0.00	8,839.25
NOMINA PERSONAL REINSTALADOS BASE	0.00	79,654.87	126,717.17	126,717.17	0.00	79,654.87




MUNICIPIO DE COQUIMATLAN, COL.
Sistema Integral de Contabilidad Gubernamental
ANALISIS DE SALDOS CONTABLES
DEL 1 DE ABRIL AL 30 DE ABRIL DE 2021

Descripción	Saldo Anterior		Movimientos		Saldo Actual	
	Debe	Haber	Debe	Haber	Debe	Haber
NOMINA PERSONAL CONTRATO	0.00	261,694.89	101,906.87	101,906.87	0.00	261,694.89
NOMINA PERSONAL SEGURIDAD PUBLICA CONTRATO	0.00	29,870.95	114,932.72	114,932.72	0.00	29,870.95
NOMINA COMISARIOS	0.00	0.00	16,000.00	16,000.00	0.00	0.00
NOMINA JUBILADOS	0.00	658,250.61	433,904.35	433,904.35	0.00	658,250.61
POR EL DEVENGO DE LA NÓMINA DEL PERSONAL DE CARÁCTER EVENTUAL, DISTINTO A OBRA PÚBLICA	0.00	91,008.21	59,374.34	59,374.34	0.00	91,008.21
PERSONAL DE CONTRATO POR TIEMPO DETERMINADO	0.00	91,008.21	59,374.34	59,374.34	0.00	91,008.21
JOSE ERNESTO HERNANDEZ LARIOS	0.00	2,040.00	0.00	0.00	0.00	2,040.00
JUAN CARLOS CAMARENA CARRASCO	0.00	19,950.00	0.00	0.00	0.00	19,950.00
JOSE CARRILLO VIRGEN	0.00	29,925.00	0.00	0.00	0.00	29,925.00
LUIS MIGUEL JUAREZ CORTES	0.00	6,120.00	0.00	0.00	0.00	6,120.00
HUMBERTO GUERRERO MORALES	0.00	8,979.05	0.00	0.00	0.00	8,979.05
GOMEZ CRUZ JOSE ANTONIO	0.00	7,411.69	0.00	0.00	0.00	7,411.69
CAMARENA CARRAZCO RUBEN	0.00	12,935.20	0.00	0.00	0.00	12,935.20
CAMARENA TRUJILLO ERIKA MONSERRAT	2,371.89	0.00	0.00	0.00	2,371.89	0.00
GUERRERO MORALES ELPIDIA	3,797.00	0.00	0.00	0.00	3,797.00	0.00
HECTOR DE JESUS CERVANTES MIRAMON	0.00	0.00	1,504.57	1,504.57	0.00	0.00
FRANCISCO LOPEZ PUENTE	0.00	0.00	3,848.04	3,848.04	0.00	0.00
MIGUEL ROSALES OCHOA	0.00	6,000.00	0.00	0.00	0.00	6,000.00
CLAUDIA VILLA RIVERA	0.00	3,816.16	0.00	0.00	0.00	3,816.16
VAZQUEZ NEGRETE JORGE GUADALUPE	0.00	0.00	2,455.65	2,455.65	0.00	0.00
ELSY YAMILCA FLORES LEON	0.00	0.00	2,672.20	2,672.20	0.00	0.00
ESPERANZA MANZO PIZANO	0.00	0.00	2,661.32	2,661.32	0.00	0.00
GUZMAN GIADANS LAURA INES	0.00	0.00	2,782.78	2,782.78	0.00	0.00
MIGUEL ANGEL AGUILAR RODRIGUEZ	0.00	0.00	2,547.22	2,547.22	0.00	0.00
PAULINO PEREZ ALEJANDRO HAMMURABI	2,258.34	0.00	0.00	0.00	2,258.34	0.00
VINAJA URZUA CYNTHIA PATRICIA	0.00	2,258.34	0.00	0.00	0.00	2,258.34
RUELAS SANCHEZ JULIO CESAR	0.00	0.00	2,301.60	2,301.60	0.00	0.00
RODOLFO TOSCANO CORTEZ	0.00	0.00	3,221.16	3,221.16	0.00	0.00
GUERRERO ROSALES EVANGELINA	0.00	0.00	2,547.20	2,547.20	0.00	0.00
COBIAN LOPEZ OLGA FABIOLA	0.00	0.00	2,547.20	2,547.20	0.00	0.00
MENDEZ GALLEGOS SERGIO ALEXANDER	0.00	0.00	3,221.16	3,221.16	0.00	0.00
MA. GUADALUPE BALLESTEROS DELGADO	0.00	0.00	3,221.16	3,221.16	0.00	0.00
KARINA LIZETH BALLESTEROS CERVANTES	0.00	0.00	2,764.20	2,764.20	0.00	0.00
CECILIA GUADALUPE GOMEZ FLORES	0.00	0.00	3,404.75	3,404.75	0.00	0.00




MUNICIPIO DE COQUIMATLAN, COL.
Sistema Integral de Contabilidad Gubernamental
ANALISIS DE SALDOS CONTABLES
DEL 1 DE ABRIL AL 30 DE ABRIL DE 2021

Descripción	Saldo Anterior		Movimientos		Saldo Actual	
	Debe	Haber	Debe	Haber	Debe	Haber
MARIA GUADALUPE PEREDIA MOJICA	0.00	0.00	4,709.08	4,709.08	0.00	0.00
SILVA MORALES ELIZABETH	0.00	0.00	2,776.23	2,776.23	0.00	0.00
RAMOS PIZANO GABRIELA LIZETH	0.00	0.00	2,547.20	2,547.20	0.00	0.00
TOSCANO SERNAS GUSTAVO ADOLFO	0.00	0.00	2,547.20	2,547.20	0.00	0.00
ANGUJANO JIMENEZ MARGARITA JUTZIL	0.00	0.00	2,547.22	2,547.22	0.00	0.00
MANCILLA CASTILLO JOSE IGNACIO	0.00	0.00	2,547.20	2,547.20	0.00	0.00
POR EL DEVENGO DE CUOTAS Y APORTACIONES PATRONALES	0.00	431,402.81	663,694.52	670,351.28	0.00	438,059.57
POR LAS CUOTAS Y APORTACIONES A LA DIRECCIÓN DE PENSIONES CIVILES DEL ESTADO	0.00	431,402.81	663,694.52	670,351.28	0.00	438,059.57
DIRECCIÓN DE PENSIONES CIVILES DEL ESTADO	0.00	431,402.81	663,694.52	670,351.28	0.00	438,059.57
DIRECCION DE PENSIONES DEL ESTADO DE COLIMA	0.00	431,402.81	663,694.52	670,351.28	0.00	438,059.57
PROVEEDORES POR PAGAR A CORTO PLAZO	0.00	16,468.41	1,263,608.52	1,381,052.26	0.00	133,912.15
PROVEEDORES POR ADQUISICIÓN DE BIENES DE CONSUMO	0.00	1,375,938.36	118,933.24	125,591.64	0.00	1,382,596.76
FLORENCIO LARIOS GAYTAN S.A DE C.V.	0.00	193,136.00	0.00	0.00	0.00	193,136.00
OLIVARES DECENA MARIA EDELMIRA	0.00	175.00	0.00	0.00	0.00	175.00
MUNGUJA MANZO ANA MARIA	0.00	2,983.99	0.00	0.00	0.00	2,983.99
J. JESUS VALENCIA VALENCIA	0.00	4,121.80	0.00	0.00	0.00	4,121.80
MIRANDA PEREZ MARIA DEL SOCORRO	0.00	19,598.50	0.00	0.00	0.00	19,598.50
JOSE ANGEL ALVAREZ GIL	0.00	12,147.50	0.00	0.00	0.00	12,147.50
ALICIA SANCHEZ ESPINOZA	0.00	1,800.00	0.00	0.00	0.00	1,800.00
COMERCIALIZADORA GURO 3H S.A. DE C.V.	0.00	1,072.96	0.00	0.00	0.00	1,072.96
RIOS BEAS ELOISA	0.00	1,028.50	0.00	0.00	0.00	1,028.50
ZAMORA OSORIO MARIBEL	0.00	12,821.03	0.00	0.00	0.00	12,821.03
LORENA GUADALUPE AGUILAR ZAMORA	0.00	8,500.00	0.00	0.00	0.00	8,500.00
GRUPO DE TRABAJO NO.2 EJIDO FERNANDEZ	0.00	27,469.43	0.00	0.00	0.00	27,469.43
OSCAR MUÑOZ SERRANO	25,078.73	0.00	0.00	0.00	25,078.73	0.00
ROCHA RAMIREZ HERMES	0.00	50.00	0.00	0.00	0.00	50.00
LAURA ALEJANDRA NATERA GONZALEZ	0.00	1,420.01	0.00	0.00	0.00	1,420.01
AHUMADA VIZCAINO SALVADOR	0.00	1,020.29	6,839.03	6,839.03	0.00	1,020.29
SERRANO AMEZCUA MARTIN	0.00	14,674.00	0.00	0.00	0.00	14,674.00
SAMUEL SALAZAR RAMIREZ	0.00	10,115.25	0.00	0.00	0.00	10,115.25
MOISES AGUILAR RAMIREZ	5,000.00	0.00	0.00	0.00	5,000.00	0.00
MA. IRMA LEON BALTAZAR	0.00	3,300.00	0.00	0.00	0.00	3,300.00
PIMS PUBLICIDAD, S.A. DE C.V.	0.00	391.50	0.00	0.00	0.00	391.50
J. TOMAS GUTIERREZ ALVARADO	7,979.00	0.00	0.00	0.00	7,979.00	0.00



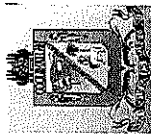
MUNICIPIO DE COQUIMATLAN, COL.
Sistema Integral de Contabilidad Gubernamental
ANALISIS DE SALDOS CONTABLES
DEL 1 DE ABRIL AL 30 DE ABRIL DE 2021

Descripción	Saldo Anterior		Movimientos		Saldo Actual	
	Debe	Haber	Debe	Haber	Debe	Haber
JARDIN HUSQVARNA Y AGRICOLA DE COLIMA S.A DE C.V.	0.00	15,530.04	0.00	0.00	0.00	15,530.04
BENAVIDES CARDENAS EMMA	0.00	1,579.00	0.00	0.00	0.00	1,579.00
GUTIERREZ CHAM LUIS	0.00	3,500.00	0.00	0.00	0.00	3,500.00
CONSTRUCTORA SANTA RITA	0.00	50,000.00	0.00	0.00	0.00	50,000.00
MARISELA BARBOSA MICHEL	0.00	2,500.00	0.00	0.00	0.00	2,500.00
INGENIERIA EN SOFTWARE S.A DE C.V.	0.00	25,626.20	0.00	0.00	0.00	25,626.20
OTONIEL SOSA SOTO	0.00	6,586.84	0.00	0.00	0.00	6,586.84
OMETEOTL LEON URIBE CASTILLO	0.00	325,078.40	0.00	0.00	0.00	325,078.40
ANA ISABEL SANCHEZ GARCIA	0.00	2,958.00	0.00	0.00	0.00	2,958.00
ELVA AYDEE SANDOVAL HERNANDEZ	0.00	0.10	0.00	0.00	0.00	0.10
ANDRES VARGAS CRUZ	0.00	31,250.40	0.00	0.00	0.00	31,250.40
CATARINO RODRIGUEZ TRUJILLO	0.00	4,396.40	0.00	0.00	0.00	4,396.40
LUIS ALFREDO RODRIGUEZ GARCIA	0.00	7,656.00	0.00	0.00	0.00	7,656.00
JACQUELINE DELGADO RAMIREZ	0.00	1,679.00	0.00	0.00	0.00	1,679.00
JORGE ENRIQUE RINCON AGUILAR	0.00	5,325.00	0.00	0.00	0.00	5,325.00
MARIA LUISA ESPINOSA CONTRERAS	0.00	1,300.00	0.00	0.00	0.00	1,300.00
ADOLFO MENDOZA MARTINEZ	0.00	1,154.20	0.00	0.00	0.00	1,154.20
VICTORIA CONTRERAS TAPIA	0.00	44,723.77	0.00	0.00	0.00	44,723.77
MARYCRUZ AVIÑA NUÑEZ	0.00	3,654.00	0.00	0.00	0.00	3,654.00
SILVESTRE BERNAL PULIDO	18,500.00	0.00	0.00	0.00	18,500.00	0.00
RICARDO CEJA PEREZ	0.00	4,060.00	0.00	0.00	0.00	4,060.00
ROSA INES ROSALES GALVAN	0.00	5,573.80	0.00	0.00	0.00	5,573.80
HS COLIMA, S.A. DE C.V.	0.00	1,244.00	0.00	0.00	0.00	1,244.00
JOSE RUELAS CORTEZ	0.00	32,004.00	0.00	0.00	0.00	32,004.00
PROVEEDORA HOSPITALARIA DE COLIMA, S.A. DE C.V.	4,605.38	0.00	0.00	0.00	4,605.38	0.00
RENE GUTIERREZ MALDONADO	0.00	1,650.00	0.00	0.00	0.00	1,650.00
ALVA PAPELERIA, S.A. DE C.V.	0.00	7,050.48	0.00	0.00	0.00	7,050.48
JAVIER GONZALEZ CHAVEZ	0.00	128,581.20	0.00	0.00	0.00	128,581.20
SUPER KIOSKO S.A. DE C.V.	0.00	3,170.00	0.00	0.00	0.00	3,170.00
GRUPO GASOLINERO MINATITLAN COLIMA S.A. DE C.V.	0.00	356,388.02	0.00	0.00	0.00	356,388.02
CARLOS MUÑOZ DEL RIO	0.00	44,999.86	0.00	0.00	0.00	44,999.86
OSCAR PEDROZA RODRIGUEZ	0.00	90.00	1,950.00	1,950.00	0.00	90.00
SINDICATO DE TRABAJADORES AL SERVICIOS DEL H. AYUNTAMIENTO CONSTITUCIONAL DE COQUIMATLAN, COL.	0.00	0.00	92,443.61	92,443.61	0.00	0.00




MUNICIPIO DE COQUIMATLAN, COL.
Sistema Integral de Contabilidad Gubernamental
ANALISIS DE SALDOS CONTABLES
DEL 1 DE ABRIL AL 30 DE ABRIL DE 2021

Descripción	Saldo Anterior		Movimientos		Saldo Actual	
	Debe	Haber	Debe	Haber	Debe	Haber
SERGIO MESINA CAMACHO	0.00	1,850.00	0.00	0.00	0.00	1,850.00
CONGREGACION MARIANA TRINITARIA PROGRAMA DE MARIANA TRINITARIA	0.00	117.00	0.00	0.00	0.00	117.00
COPIGRAPHIC SA DE CV	0.00	0.00	6,350.00	6,350.00	0.00	0.00
LEONEL RINCON MESINA	0.00	0.00	6,362.60	13,021.00	0.00	6,658.40
SEVERO URISTA RODRIGUEZ	0.00	0.00	4,988.00	4,988.00	0.00	0.00
PROVEEDORES POR PRESTACIÓN DE SERVICIOS	0.00	4,778,062.96	1,144,675.28	1,255,460.62	0.00	4,888,848.30
COMISION FEDERAL DE ELECTRICIDAD	0.00	320,263.89	0.00	0.00	0.00	320,263.89
RADIOMOVIL DIPSA S.A DE C.V.	0.00	5,586.00	0.00	0.00	0.00	5,586.00
TELEFONOS DE MEXICO S.A.B. DE C.V.	0.00	26,224.00	0.00	0.00	0.00	26,224.00
COMUNICACIONES NEXTEL DE MEXICO S.A. DE C.V.	0.00	133,709.17	0.00	0.00	0.00	133,709.17
GAS MENGUC S.A. DE C.V.	0.00	10,173.08	6,904.56	6,904.56	0.00	10,173.08
CONTRERAS CARDENAS CHRISTIAN DIONISIO	0.00	4,685.15	0.00	0.00	0.00	4,685.15
CONSTRUCTORA VILLA DE COLIMA SA DE CV	0.00	23,281.20	0.00	0.00	0.00	23,281.20
ARIAS MERINO JOSE FILEMON	0.00	7,357.91	0.00	0.00	0.00	7,357.91
ARCILLA LABS S. DE R.L. MI.	0.00	80,417.82	0.00	0.00	0.00	80,417.82
ZERMEÑO RAMOS JOSE LUIS	0.00	0.01	0.00	0.00	0.00	0.01
CALIXTO SANDOVAL LOPEZ	0.00	214.00	0.00	0.00	0.00	214.00
ALVAREZ LOPEZ HECTOR MIGUEL	0.99	0.00	0.00	0.00	0.99	0.00
MORENO ORTIZ J. JESUS	0.00	5,837.00	0.00	0.00	0.00	5,837.00
MENDOZA FLORES BEATRIZ	0.00	5,124.00	1,299.20	1,299.20	0.00	5,124.00
TELEFONIA POR CABLE S.A. DE C.V.	0.00	49,028.02	12,263.00	23,159.00	0.00	59,924.02
EDITORIA DIARIO ECOS DE LA COSTA S.A. DE C.V.	0.00	1,794.50	0.00	0.00	0.00	1,794.50
EDITORIAL EL NOTICIERO DE MANZANILLO, S.A. DE C.V.	0.00	3,516.99	0.00	0.00	0.00	3,516.99
JOSE GUADALUPE PALACIOS GALVAN	0.00	30,361.14	0.00	0.00	0.00	30,361.14
MANUEL DUEÑAS GIL	0.14	0.00	0.00	0.00	0.14	0.00
HECTOR MANUEL DECENA MOLINA	0.00	3,560.00	0.00	0.00	0.00	3,560.00
OSCAR MUNGUJA CHAVEZ	0.00	180.00	0.00	0.00	0.00	180.00
INFONACOT	0.00	38,273.26	0.00	0.00	0.00	38,273.26
APLICACIONES Y SERVICIOS DE INFORMACION EMPRESS SC	0.00	40,375.00	21,802.00	21,802.00	0.00	40,375.00
AD RADIAL DE OCCIDENTE S.A. DE C.V.	0.00	239,980.32	0.00	0.00	0.00	239,980.32
RUEDA IBARRA INOCENCIO	0.00	3,500.00	0.00	0.00	0.00	3,500.00
IMPULSORA PROMOBLEN S.A. DE C.V.	0.00	62,758.56	0.00	0.00	0.00	62,758.56
MARTINEZ MADRIGAL VERONICA	0.00	1,480.00	0.00	0.00	0.00	1,480.00
SEGUROS MONTERREY NEW YORK LIFE, S.A. DE C.V.	0.00	95,472.97	0.00	0.00	0.00	95,472.97




MUNICIPIO DE COQUIMATLAN, COL.
Sistema Integral de Contabilidad Gubernamental
ANALISIS DE SALDOS CONTABLES
DEL 1 DE ABRIL AL 30 DE ABRIL DE 2021

Descripción	Saldo Anterior		Movimientos		Saldo Actual	
	Debe	Haber	Debe	Haber	Debe	Haber
LEPE HERRERA JUSTINO MANUEL	0.00	242.35	0.00	0.00	0.00	242.35
PIZANO VILLALOBOS NORMA YOLANDA	0.00	2,433.00	0.00	0.00	0.00	2,433.00
AUTOMOTRIZ RANCAGUA SA DE CV	0.00	2,558.05	0.00	0.00	0.00	2,558.05
GUTIERREZ YAÑEZ LEOPOLDO	0.00	3,884.71	0.00	0.00	0.00	3,884.71
AYALA RODRIGUEZ MARIO	0.00	219,935.86	0.00	0.00	0.00	219,935.86
HERNANDEZ GARIBAY FELIPE DE JESUS	0.00	0.00	4,176.00	4,176.00	0.00	0.00
DAVILA CERDA CESAR ALEJANDRO	0.00	678.71	0.00	0.00	0.00	678.71
CREATIVIDAD DE OCCIDENTE S.A. DE C.V.	0.02	0.00	0.00	0.00	0.02	0.00
SEGURIZAP DE COLIMA, S. DE R.L. MI	0.00	14,822.48	0.00	69,958.44	0.00	84,780.92
ALVARADO TRILLO AMPARO	0.00	45,219.57	0.00	0.00	0.00	45,219.57
PLAYERAS Y CAMISAS DE COLIMA S. DE R.L. DE C.V.	0.00	191,606.66	0.00	0.00	0.00	191,606.66
ELECON SUMINISTROS, S.A. DE C.V.	0.00	16,531.15	0.00	0.00	0.00	16,531.15
JIMENEZ AUTOCAMIONES, S.A. DE C.V.	0.00	3,447.67	0.00	0.00	0.00	3,447.67
VEGA VEGA ERNESTO	0.00	4,050.72	0.00	0.00	0.00	4,050.72
ARNOLDO HERRERA RAMOS	0.00	146,006.40	0.00	0.00	0.00	146,006.40
SALVADOR ENRIQUE CHAVEZ GARCIA	0.00	522,862.98	0.00	0.00	0.00	522,862.98
COSMEN CONSTRUCCIONES S.A. DE C.V.	0.00	11,000.00	0.00	0.00	0.00	11,000.00
VICTOR HUGO VIRGEN CANO	0.00	17,479.00	0.00	0.00	0.00	17,479.00
ERNESTO RAMOS LOPEZ	0.00	10,348.01	0.00	0.00	0.00	10,348.01
STAR PUBLICIDAD E IMPRESION, S.A. DE C.V.	0.00	25,743.88	742.40	742.40	0.00	25,743.88
EMBOTELLADORA AGA, S.A. DE C.V.	0.00	3,455.04	0.00	0.00	0.00	3,455.04
PROMOLEV S.A. DE C.V.	0.00	5,026.72	0.00	0.00	0.00	5,026.72
EDITORIA DIARIO DE COLIMA S.A. DE C.V.	0.00	2,787.37	0.00	0.00	0.00	2,787.37
DE LA MORA DE LA MORA EDUARDO ARTURO	0.00	18,765.52	0.00	0.00	0.00	18,765.52
GRUPO ARCE DE COLIMA, S.A. DE C.V.	0.00	61,851.17	0.00	0.00	0.00	61,851.17
SERRANO AHUMADA RAMON	0.00	6,000.00	0.00	0.00	0.00	6,000.00
LIBERATO MALDONADO RODRIGUEZ	0.00	3,502.00	0.00	0.00	0.00	3,502.00
MARIA TRINIDAD PRECIADO MEDRANO	0.00	5,690.75	0.00	0.00	0.00	5,690.75
OSCAR VALLE RUVALCABA	0.00	1,751.00	0.00	0.00	0.00	1,751.00
FOTO COLOR RAPIDO DE NAVOJOA, S.A. DE C.V.	0.00	3,316.98	0.00	0.00	0.00	3,316.98
ASOCIACION DE MUN. PANISTAS DEL EDO. DE COLIMA A.C	0.00	2,037.48	0.00	0.00	0.00	2,037.48
PARTIDO ACCION NACIONAL	0.00	2,633.46	0.00	0.00	0.00	2,633.46
SUPER LLANTAS COLIMAN S.A. DE C.V.	0.00	9,364.66	0.00	0.00	0.00	9,364.66
VELAZQUEZ MERAZ EUSEBIO	0.00	960.00	0.00	0.00	0.00	960.00
HERRERA RINCON J. JESUS	0.00	1,478.01	0.00	0.00	0.00	1,478.01
COMPARAN SOTELO ISRAEL	0.00	9,600.00	0.00	0.00	0.00	9,600.00




MUNICIPIO DE COQUIMATLAN, COL.
Sistema Integral de Contabilidad Gubernamental
ANALISIS DE SALDOS CONTABLES
DEL 1 DE ABRIL AL 30 DE ABRIL DE 2021

Descripción	Saldo Anterior		Movimientos		Saldo Actual	
	Debe	Haber	Debe	Haber	Debe	Haber
CORONA QUIROZ ENRIQUE ISAAC	0.00	1,204.49	0.00	0.00	0.00	1,204.49
FELIPE HERRERA MORALES	0.00	8,625.00	0.00	0.00	0.00	8,625.00
PERIODICO EXCELSIOR SA DE CV	0.00	7,451.48	0.00	0.00	0.00	7,451.48
URIBE HERNADEZ RODOLFO	0.00	4,830.00	0.00	0.00	0.00	4,830.00
PUBLICIDAD DE LA COSTA S.A. DE C.V.	0.00	1,500.34	0.00	0.00	0.00	1,500.34
SOSA SOTO OTONIEL	0.00	6,749.87	0.00	0.00	0.00	6,749.87
RUBEN CASTILLO ANGULO	0.00	400.00	0.00	0.00	0.00	400.00
MA. DEL CARMEN VEGA	0.00	650.00	0.00	0.00	0.00	650.00
MA. DE JESUS ANGELES ALVAREZ	0.00	50.00	0.00	0.00	0.00	50.00
HECTOR MANUEL NUÑEZ DUEÑAS	0.00	50.00	0.00	0.00	0.00	50.00
LAURA CECILIA CABALLEROS	0.00	2,000.00	0.00	0.00	0.00	2,000.00
SAMUEL MUÑOZ GUERRERO	0.00	100.00	0.00	0.00	0.00	100.00
JOSE JUAN ALVAREZ BARBOSA	0.00	40.81	0.00	0.00	0.00	40.81
FRANCISCO JAVIER SANCHEZ	0.00	130.81	0.00	0.00	0.00	130.81
FEDERICO RENTERIA GARCIA	0.00	50.00	0.00	0.00	0.00	50.00
JOSE LUIS ESPINOZA	0.00	900.00	0.00	0.00	0.00	900.00
JESUS TIBURCIO ROMERO	0.00	50.00	0.00	0.00	0.00	50.00
ELVA CARRILLO ANDRADE	0.00	500.00	0.00	0.00	0.00	500.00
LORENA VILLASEÑOR BLANCO	0.00	100.00	0.00	0.00	0.00	100.00
OCHOA NEGRETE MA. DE JESUS	0.00	500.00	0.00	0.00	0.00	500.00
JUAN MANUEL ALVAREZ BARBOSA	0.00	20.00	0.00	0.00	0.00	20.00
ROSA EVELIA LARIOS NAVARRO	0.00	500.00	0.00	0.00	0.00	500.00
HERIBERTO RUIZ ARAIZA	0.00	200.00	0.00	0.00	0.00	200.00
MARTIN ROSALES MEDINA	0.00	100.00	0.00	0.00	0.00	100.00
ALBERTO NUÑEZ PEREZ	0.00	3,000.00	0.00	0.00	0.00	3,000.00
NOEMI DIAZ TORRES	0.00	200.00	0.00	0.00	0.00	200.00
ISABEL LOPEZ CLAUDIO	0.00	300.00	0.00	0.00	0.00	300.00
MA. DE LA LUZ ORTEGA	0.00	158.00	0.00	0.00	0.00	158.00
JUANA LOPEZ REYES	0.00	1,700.00	0.00	0.00	0.00	1,700.00
JESUS RIVERA OLIVOS	0.00	500.00	0.00	0.00	0.00	500.00
RUBEN CAMARENA	0.00	3,000.00	0.00	0.00	0.00	3,000.00
QUINTIN MEJIA ESCORCIA	0.00	151.00	0.00	0.00	0.00	151.00
BRUNO MOJICA DECENA	0.00	100.00	0.00	0.00	0.00	100.00
ENRIQUE CASTILLO HERNANDEZ	0.00	500.00	0.00	0.00	0.00	500.00
LEOPOLDO CHAVEZ FLORES	0.00	100.00	0.00	0.00	0.00	100.00
MARIA DEL ROSARIO LARIOS ROSALES	0.00	100.00	0.00	0.00	0.00	100.00
SOFA LUNA ALCARAZ	232.00	0.00	0.00	0.00	232.00	0.00




MUNICIPIO DE COQUIMATLAN, COL.
Sistema Integral de Contabilidad Gubernamental
ANALISIS DE SALDOS CONTABLES
DEL 1 DE ABRIL AL 30 DE ABRIL DE 2021

Descripción	Saldo Anterior		Movimientos		Saldo Actual	
	Debe	Haber	Debe	Haber	Debe	Haber
EFRAIN VAZQUEZ LARIOS	0.00	13,300.00	0.00	0.00	0.00	13,300.00
GEORGE MONTES AGUSTIN	0.00	10,000.00	0.00	0.00	0.00	10,000.00
C.B.T.I.S. NO. 157	0.00	65.00	0.00	0.00	0.00	65.00
CHAVIRA ARCEO JOSE HECTOR	0.00	557.00	0.00	0.00	0.00	557.00
OSCAR RAMIREZ CARRILLO	0.00	8,050.00	0.00	0.00	0.00	8,050.00
WILVERT ANTONIO MAGALLON	0.00	3,502.00	0.00	0.00	0.00	3,502.00
JOSE APOLINAR SANCHEZ	0.00	6,000.00	0.00	0.00	0.00	6,000.00
JORGE ROMAN RODRIGUEZ MORALES	0.00	1,200.00	0.00	0.00	0.00	1,200.00
MARTHA PATRICIA RODRIGUEZ AVALOS	0.00	1,740.00	0.00	0.00	0.00	1,740.00
SECRETARIA DE DESARROLLO SOCIAL	6,665.10	0.00	0.00	0.00	6,665.10	0.00
SOCIEDAD COOPERATIVA DE AUTOTRANSPORTE	0.00	8,700.00	0.00	0.00	0.00	8,700.00
COLIMA PUEBLO-JUAREZ, S.C.L.						
MA. CONCEPCION MENDOZA ALVAREZ	0.00	11,136.45	0.00	0.00	0.00	11,136.45
GRACIELA MENDEZ VILLANUEVA	0.00	22,216.20	0.00	0.00	0.00	22,216.20
MARIA HERNANDEZ GONZALEZ	0.00	3,712.00	0.00	0.00	0.00	3,712.00
LUIS GILBERTO PEREZ DE LEON ESPINOZA	0.00	2,099.83	0.00	0.00	0.00	2,099.83
MARIA CONCEPCION GOSCH MAASBERG	0.00	3,520.00	0.00	0.00	0.00	3,520.00
RAFAEL GARCIA GALINDO	0.00	40,872.58	0.00	0.00	0.00	40,872.58
SALVADOR FUENTES PEDROZA	0.00	2,570.00	0.00	0.00	0.00	2,570.00
MARIA TERESA CASTELLANOS REGALADO	0.00	11,600.00	0.00	0.00	0.00	11,600.00
ANDRES MENDEZ FLORES	0.00	10,160.00	0.00	0.00	0.00	10,160.00
JAVIER ORTIZ LONDAIZ	0.00	5,364.00	0.00	0.00	0.00	5,364.00
NETZAHUALCOYOTL AMEZCUA RENTERIA	0.00	180,368.32	0.00	0.00	0.00	180,368.32
MIGUEL AVALOS VERDUZCO	0.00	8,216.00	0.00	0.00	0.00	8,216.00
MOLINA SANTOS ANA YOLANDA	0.00	777.20	0.00	0.00	0.00	777.20
OSCAR RIVERA PACHECO	0.00	11,600.00	0.00	0.00	0.00	11,600.00
GOBIERNO DEL ESTADO DE COLIMA	0.00	8,117.88	86,215.00	55,268.00	22,829.12	0.00
MA. CARMEN RAMIREZ BARRERA	0.00	52,500.00	0.00	0.00	0.00	52,500.00
PEDRO PUENTE PEREZ	0.00	2,099.60	0.00	0.00	0.00	2,099.60
SALVADOR PEREZ RAMOS	0.00	4,060.00	0.00	0.00	0.00	4,060.00
H. AYUNTAMIENTO DE COQUIMATLAN, COLIMA	730,000.00	0.00	0.00	0.00	730,000.00	0.00
RAFAEL MENDOZA GODINEZ	0.00	16,000.00	0.00	0.00	0.00	16,000.00
ANTONIO WALBERTO FLORES GARCIA	0.00	9,089.99	0.00	0.00	0.00	9,089.99
CERVEZAS CUAUHTEMOC MOCTEZUMA, S.A DE C.V.	0.00	18,405.47	0.00	0.00	0.00	18,405.47
DARIO MORALES JIMENEZ	0.00	15,960.00	0.00	0.00	0.00	15,960.00
FIDELINA HERNANDEZ MAGAÑA	0.00	4,000.00	0.00	0.00	0.00	4,000.00
M. ELENA MICHEL FLORES	0.00	3,700.00	0.00	0.00	0.00	3,700.00




MUNICIPIO DE COQUIMATLAN, COL.
Sistema Integral de Contabilidad Gubernamental
ANALISIS DE SALDOS CONTABLES
DEL 1 DE ABRIL AL 30 DE ABRIL DE 2021

Descripción	Saldo Anterior		Movimientos		Saldo Actual	
	Debe	Haber	Debe	Haber	Debe	Haber
INTERMEDIA SISTEM S.A. DE C.V.	0.00	28,600.00	0.00	0.00	0.00	28,600.00
LILIA GUADALUPE ESCOTO MAGAÑA	0.00	5,716.99	0.00	0.00	0.00	5,716.99
ABDON ROLON MACIEL	0.00	4,000.00	0.00	0.00	0.00	4,000.00
MAPFRE TEPEYAC, S.A.	0.00	15,986.65	0.00	0.00	0.00	15,986.65
MA. DEL ROSARIO GUERRERO MEJIA	0.00	580.00	0.00	0.00	0.00	580.00
JOSE ANTONIO REYES GODINEZ	0.00	36,303.38	0.00	0.00	0.00	36,303.38
JEVER RODRIGUEZ LLAMAS	0.00	690.00	0.00	0.00	0.00	690.00
LUIS FRANCISCO LOPEZ MONTAÑO	0.00	41,620.00	0.00	0.00	0.00	41,620.00
MARIA GUADALUPE ROMERO GUZMAN	0.00	4,420.00	0.00	0.00	0.00	4,420.00
PLASENCIA ACUEDUCTO SA DE CV	0.00	895.00	0.00	0.00	0.00	895.00
SEGUROS MAFRE TEPEYAC S.A.	0.00	79,683.70	0.00	0.00	0.00	79,683.70
MARCELINA FLORES VARGAS	0.00	5,500.00	0.00	0.00	0.00	5,500.00
LUIS JORGE ORTIZ PICHARDO	0.00	479.08	0.00	0.00	0.00	479.08
CASA GALLARDO, S.A. DE C.V.	0.00	13,677.56	0.00	0.00	0.00	13,677.56
CARLOS ENRIQUE MONTES MICHEL	0.00	4,950.00	0.00	0.00	0.00	4,950.00
JOSE FORTUNATO GONZALEZ SOLIS	0.00	6,194.40	0.00	0.00	0.00	6,194.40
ANGEL ALFARO MARTINEZ	0.00	4,710.20	0.00	0.00	0.00	4,710.20
MARIA GUADALUPE AGUILERA LARA	0.00	1,300.00	0.00	0.00	0.00	1,300.00
HENRRY GAUDENCIO TEMA GONZALEZ	0.00	5,380.00	0.00	0.00	0.00	5,380.00
SALVADOR CALVARIO RODRIGUEZ	0.00	208.80	0.00	0.00	0.00	208.80
PROCOMEX COLIMA, S.A. DE C.V.	0.00	533.99	0.00	0.00	0.00	533.99
BLANCA LORENA LLAMAS CONTRERAS	0.00	4,703.05	0.00	0.00	0.00	4,703.05
MARIA DE LOURDES MATA RODRIGUEZ	0.00	1,450.00	0.00	0.00	0.00	1,450.00
GOBIERNO DEL ESTADO DE COLIMA	0.00	0.00	0.00	28,173.00	0.00	28,173.00
INFRA S.A. DE C.V.	0.00	440.92	0.00	0.00	0.00	440.92
YOLANDA MORENO RENTERIA	0.00	556.80	0.00	0.00	0.00	556.80
FRANCISCO JAVIER REA MINUTO	0.00	45,000.00	0.00	0.00	0.00	45,000.00
ARJA CONSULTORES, S.C.	0.00	71,066.98	0.00	0.00	0.00	71,066.98
AARON PEREZ ORTEGA	0.00	10,440.00	0.00	0.00	0.00	10,440.00
HORACIO NARANJO GARIBAY	0.00	33,060.00	0.00	0.00	0.00	33,060.00
LUIS RINCON AGUILAR	0.00	7,616.00	0.00	0.00	0.00	7,616.00
HUGO ALEJANDRO CASTILLO JUAREZ	0.00	0.00	18,000.00	0.00	0.00	0.00
FERNANDO ORTIZ PEREZ	0.00	6,090.00	0.00	0.00	0.00	6,090.00
PEREZ DE LA MORA, S.A. DE C.V.	0.00	1,005.96	0.00	0.00	0.00	1,005.96
BMC DE COLIMA, S.A. DE C.V.	0.00	1,320.00	0.00	0.00	0.00	1,320.00
FESTIMUNDO, S.A. DE C.V.	0.00	232.00	0.00	0.00	0.00	232.00
CESAR BARRETO VIELMAS	0.00	4,176.00	0.00	0.00	0.00	4,176.00




MUNICIPIO DE COQUIMATLAN, COL.
Sistema Integral de Contabilidad Gubernamental
ANALISIS DE SALDOS CONTABLES
DEL 1 DE ABRIL AL 30 DE ABRIL DE 2021

Descripción	Saldo Anterior		Movimientos		Saldo Actual	
	Debe	Haber	Debe	Haber	Debe	Haber
BATERIAS Y ACCESORIOS DE COLIMA, S.A. DE C.V.	0.00	3,757.92	0.00	0.00	0.00	3,757.92
SUCESORES DE DONACIANO TERRONES SERRANO	0.00	1,025.00	0.00	0.00	0.00	1,025.00
GUILLERMO MUÑOZ OLAGUE	0.00	3,000.00	0.00	0.00	0.00	3,000.00
MA. TERESA TORRES ALCARAZ	0.00	1,650.00	0.00	0.00	0.00	1,650.00
EDGAR VALDIVIA CARBAJAL	0.00	1,800.00	0.00	0.00	0.00	1,800.00
JUAN GABRIEL DE LA VEGA VADILLO	0.00	406.00	0.00	0.00	0.00	406.00
PUCOMA S.C.	0.00	6,700.00	0.00	0.00	0.00	6,700.00
CARLOS CASTILLO HERNANDEZ	0.00	2,900.00	0.00	0.00	0.00	2,900.00
IRMA PATRICIA CRUZ IGLESIAS	0.00	8,700.00	0.00	0.00	0.00	8,700.00
ALICIA VELAZCO VACA	0.00	6,902.00	0.00	0.00	0.00	6,902.00
ELIAS RAMIREZ GALINDO	0.00	8,120.00	0.00	0.00	0.00	8,120.00
OFITEC TECNOLOGIA S.A. DE C.V.	0.00	41,486.26	41,486.26	0.00	0.00	0.00
ELECTRONICA SATURNO DE COLIMA, S.A. DE C.V.	0.00	12,045.00	0.00	0.00	0.00	12,045.00
TIENDAS CUPRUM S.A. DE C.V.	0.00	1,578.06	0.00	0.00	0.00	1,578.06
MARATHA OROZCO SANTA ANA	0.00	1,067.20	0.00	0.00	0.00	1,067.20
RAFAEL BATISTA REYES	0.00	6,000.00	0.00	0.00	0.00	6,000.00
FRANCISCO HARO RUIZ	0.00	2,204.00	0.00	0.00	0.00	2,204.00
CARNES ASADAS LAS BRASAS, S.A. DE C.V.	0.00	5,641.00	0.00	0.00	0.00	5,641.00
SUPER TALLERES COLIMA, S.A. DE C.V.	0.00	22,422.80	0.00	0.00	0.00	22,422.80
GUTIERREZ HERNANDEZ ARTURO	0.00	6,000.00	0.00	0.00	0.00	6,000.00
CIS DEL PACIFICO, S.A. DE C.V.	0.00	1,973.16	0.00	0.00	0.00	1,973.16
JOSE ALBERTO ANGUIANO SILVA	0.00	15,000.00	0.00	0.00	0.00	15,000.00
VICENTE ESPINOZA DENIZ	0.00	22,000.08	0.00	0.00	0.00	22,000.08
JANETH OCEGUERA MENDOZA	0.00	19,894.00	0.00	0.00	0.00	19,894.00
AUTOPARTES JIMENEZ S.A. DE C.V.	0.00	958.64	0.00	0.00	0.00	958.64
COMUNIDAD FRATERNA POR UNA VIDA MEJOR, I.A.P.	0.00	420.00	0.00	0.00	0.00	420.00
AUTOPARTES ELECTRICAS KIKO S.A. DE C.V.	0.00	5,036.27	0.00	0.00	0.00	5,036.27
VICTORIA OROZCO RANGEL	0.00	31,917.98	0.00	0.00	0.00	31,917.98
CECILIO PIMENTEL OROZCO	0.00	62,645.35	0.00	0.00	0.00	62,645.35
DULCES TIPICOS REGIONALES REYES SA DE CV	0.00	3,357.99	0.00	0.00	0.00	3,357.99
JUAN GABRIEL NUÑEZ BAUTISTA	0.00	108,487.00	0.00	0.00	0.00	108,487.00
SANDRA IVETTE VENEGAS ZEPEDA	0.00	1,920.00	0.00	0.00	0.00	1,920.00
JUAN PIZANO ANDRADE	0.00	1,622.84	0.00	0.00	0.00	1,622.84
BERENICE HERNANDEZ REYES	0.00	1,740.00	0.00	0.00	0.00	1,740.00
GARMU GRUPO ENERGETICOS S.A. DE C.V.	0.00	931,798.61	240,517.57	255,076.38	0.00	946,357.42
GRACIELA GEORGE DENIZ	0.00	1,160.00	0.00	0.00	0.00	1,160.00
SECRETARIA DE HACIENDA Y CREDITO PUBLICO	0.00	0.00	300,152.00	300,152.00	0.00	0.00




MUNICIPIO DE COQUIMATLAN, COL.
Sistema Integral de Contabilidad Gubernamental
ANALISIS DE SALDOS CONTABLES
DEL 1 DE ABRIL AL 30 DE ABRIL DE 2021

Descripción	Saldo Anterior		Movimientos		Saldo Actual	
	Debe	Haber	Debe	Haber	Debe	Haber
VEVIC COMERCIALIZADORA S.A. DE C.V.	0.00	14,655.44	0.00	0.00	0.00	14,655.44
MA. DE LOURDES AZAHEL LLERENAS OROZCO	0.00	7,250.00	0.00	0.00	0.00	7,250.00
7 DOS COMUNICACION S.A. DE C.V.	0.00	2,500.00	0.00	0.00	0.00	2,500.00
HECTOR MANUEL URIBE HERNANDEZ	0.00	19,488.00	0.00	0.00	0.00	19,488.00
JOSE DE JESUS ORNELAS ARREOLA	0.00	2,958.00	0.00	0.00	0.00	2,958.00
CFESUMINISTRADOR DE SERVICIOS BASICOS	0.00	42,520.07	141,807.12	283,276.66	0.00	183,989.61
JESUS MURGUJA ESTRADA	0.00	1,740.00	0.00	0.00	0.00	1,740.00
SANDRA ELIZABET CONTRERAS OCHOA	0.00	5,005.00	0.00	0.00	0.00	5,005.00
OSCAR MARTIN SERRANO GARCIA	0.00	946.59	946.59	0.00	0.00	0.00
MA ISABEL MARTINEZ GARCIA	0.00	1,999.84	0.00	0.00	0.00	1,999.84
JORGE MANUEL PADILLA CONTRERAS	0.00	300,000.00	0.00	0.00	0.00	300,000.00
JOSE ENRIQUE ANAYA SILVA	0.00	12,400.00	0.00	0.00	0.00	12,400.00
MUNICIPIO DE CUAUHEMOC COLIMA	0.00	20,000.00	0.00	0.00	0.00	20,000.00
J. JESUS ZAMORA VACA	0.00	8,800.00	0.00	0.00	0.00	8,800.00
BRYAN PALOMINO ANAYA	0.00	18,471.21	0.00	0.00	0.00	18,471.21
CESAR FERNANDO GONZALEZ CERVANTES	0.00	2,088.00	0.00	0.00	0.00	2,088.00
PEDRO PEREZ PRECIADO	0.00	1,500.00	0.00	0.00	0.00	1,500.00
JESUS DANIEL VIRGEN MORENO	0.00	3,294.40	0.00	0.00	0.00	3,294.40
JOSE CRUZ TENE RAMIREZ	0.00	6,380.00	0.00	0.00	0.00	6,380.00
MA. CARMEN GALLEGOS PEREZCHICA	0.00	1,844.40	0.00	0.00	0.00	1,844.40
VILLA HERMOSA GRANJAS SA DE CV	0.00	1,614.00	0.00	0.00	0.00	1,614.00
AZUCENA DE JESUS MENDOZA ZAMORA	0.00	1,400.00	0.00	0.00	0.00	1,400.00
ISAAC HERNANDEZ GARCIA	0.00	0.00	6,955.72	6,955.72	0.00	0.00
J. PEDRO CHIPRES ROMERO	0.00	4,640.00	13,600.00	13,600.00	0.00	4,640.00
LOS NARANJOS CAMPESTRE SA DE CV	0.00	2,696.00	0.00	0.00	0.00	2,696.00
GUILLERMO RAMIREZ VELASCO	0.00	3,978.80	0.00	0.00	0.00	3,978.80
MELINA VEGA CARRILLO	0.00	19,869.57	0.00	0.00	0.00	19,869.57
IRMA VENTURA CISNEROS	0.00	0.00	8,750.00	8,750.00	0.00	0.00
JOSE ALFREDO ROCHA RAMIREZ	0.00	0.00	2,584.00	2,584.00	0.00	0.00
ACEVES CORTES CLEMENTE	0.00	37,653.60	43,453.60	5,800.00	0.00	0.00
RAMON CASTELLANOS BARAJAS	0.00	43,647.00	124,614.60	87,077.60	0.00	6,110.00
JORGE LUIS URIBE GUTIERREZ	0.00	5,700.00	5,700.00	0.00	0.00	0.00
AT&T COMUNICACIONES DIGITALES, S. DE R.L. DE C.V.	0.00	0.00	19,400.26	19,400.26	0.00	0.00
JUAN JOSE MACEDO JIMENEZ	0.00	0.00	346.05	346.05	0.00	0.00
INES CORTES COBIAN	0.00	0.00	657.57	657.57	0.00	0.00
AT&T COMUNICACIONES DIGITALES, S. DE R.L. DE C.V.	0.00	0.00	42,301.78	42,301.78	0.00	0.00




MUNICIPIO DE COQUIMATLAN, COL.
Sistema Integral de Contabilidad Gubernamental
ANALISIS DE SALDOS CONTABLES
DEL 1 DE ABRIL AL 30 DE ABRIL DE 2021

Descripción	Saldo Anterior		Movimientos		Saldo Actual	
	Debe	Haber	Debe	Haber	Debe	Haber
C.V.						
PROVEEDORES POR ARRENDAMIENTOS	0.00	23,424.67	0.00	0.00	0.00	23,424.67
BEAS CORONA EMMA	0.00	3,033.00	0.00	0.00	0.00	3,033.00
EDITH CASTILLO ESPINOSA	0.00	1,000.00	0.00	0.00	0.00	1,000.00
LEPE HERRERA JOSE ANTONIO	0.00	3,213.20	0.00	0.00	0.00	3,213.20
CASTAÑEDA DOZAL ADELINA	0.00	2,262.00	0.00	0.00	0.00	2,262.00
CASTAÑEDA DOZAL GUSTAVO	0.00	13,076.47	0.00	0.00	0.00	13,076.47
SERRANO AHUMADA RAMON	3,000.00	0.00	0.00	0.00	3,000.00	0.00
LETICIA MONTES RAMIREZ	0.00	3,840.00	0.00	0.00	0.00	3,840.00
ADEFAS	6,160,957.58	0.00	0.00	0.00	6,160,957.58	0.00
ADEFAS	6,160,957.58	0.00	0.00	0.00	6,160,957.58	0.00
CONTRATISTAS POR OBRAS PÚBLICAS POR PAGAR A CORTO PLAZO	0.00	278,729.91	25,183.20	6,967.80	0.00	260,514.51
CONTRATISTAS DE OBRAS DE PRESUPUESTO ANUAL	0.00	272,399.60	25,183.20	6,967.80	0.00	254,184.20
CONTRATISTAS DE OBRA PÚBLICA CON RECURSOS FAISM	0.00	246,605.23	3,375.20	6,967.80	0.00	250,197.83
ANA MARIA QUIROZ RODRIGUEZ	0.00	155.00	3,375.20	6,967.80	0.00	3,747.60
EDGAR RENE CRUZ BENAVIDES	20,000.00	0.00	0.00	0.00	20,000.00	0.00
CORPORATIVO ELECTRICO TAPATIO, S.A. DE C.V.	0.00	54,346.00	0.00	0.00	0.00	54,346.00
SIGPOT	0.00	212,104.23	0.00	0.00	0.00	212,104.23
CONTRATISTAS DE OBRA PÚBLICA CON RECURSOS TRANSFERIDOS DEL PROGRAMA FOPEDP	0.00	25,794.37	21,808.00	0.00	0.00	3,986.37
CASTILLO TRINIDAD Y ASOCIADOS S.A DE C.V.	0.00	10,274.05	0.00	0.00	0.00	10,274.05
AZTECAS CONSORCIO INDUSTRIAL S.A DE C.V.	0.00	754.00	0.00	0.00	0.00	754.00
VOSITECH DE MEXICO S.A DE C.V.	0.00	24,777.60	21,808.00	0.00	0.00	2,969.60
JESUS MENDOZA DE HOYOS	10.00	0.00	0.00	0.00	10.00	0.00
EXCAVACIONES PROFESIONALES, S.A. DE C.V.	10,001.28	0.00	0.00	0.00	10,001.28	0.00
CONTRATISTAS DE OBRA	0.00	6,330.31	0.00	0.00	0.00	6,330.31
FRANCISCO ELIZALDE TREJO	0.00	1,296.72	0.00	0.00	0.00	1,296.72
JEMEHO SA DE CV	0.00	5,033.59	0.00	0.00	0.00	5,033.59
TRANSFERENCIAS OTORGADAS POR PAGAR A CORTO PLAZO	0.00	251,908.44	821,720.08	981,322.54	0.00	411,510.90
TRANSFERENCIAS INTERNAS OTORGADAS A ENTIDADES PARAESTATALES/PARAMUNICIPALES NO EMPRESARIALES Y NO FINANCIERAS	0.00	129,000.00	0.00	0.00	0.00	129,000.00
AGUSTIN GEORGE GALLARDO	15,000.00	0.00	0.00	0.00	15,000.00	0.00




MUNICIPIO DE COQUIMATLAN, COL.
Sistema Integral de Contabilidad Gubernamental
ANALISIS DE SALDOS CONTABLES
DEL 1 DE ABRIL AL 30 DE ABRIL DE 2021

Descripción	Saldo Anterior		Movimientos		Saldo Actual	
	Debe	Haber	Debe	Haber	Debe	Haber
JOSE GUADALUPE BENAVIDES FLORIAN	0.00	144,000.00	0.00	0.00	0.00	144,000.00
AYUDAS SOCIALES A PERSONAS FÍSICAS	0.00	23,404.00	36,800.00	36,800.00	0.00	23,404.00
PAULINA VALENCIA CORTES	0.00	5,000.00	0.00	0.00	0.00	5,000.00
MA DEL SOCORRO HUERTA VAZQUEZ	0.00	16,200.00	4,500.00	4,500.00	0.00	16,200.00
FLORENCIO MENDEZ GUTIERREZ	0.00	8,300.00	0.00	0.00	0.00	8,300.00
MARIA DOLORES OLIVARES MICHEL	0.00	8,000.00	0.00	0.00	0.00	8,000.00
MARIA DOLORES OLIVARES MICHEL	8,000.00	0.00	0.00	0.00	8,000.00	0.00
SUSANA LETICIA HDEZ. RODRIGUEZ	1,800.00	0.00	0.00	0.00	1,800.00	0.00
MARIA CARDENAS OCARANZA	1,500.00	0.00	0.00	0.00	1,500.00	0.00
MUNGUJA LOPEZ ANA MARIA	3,000.00	0.00	0.00	0.00	3,000.00	0.00
ESPINOZA GOMEZ GLORIA MARINA	2,500.00	0.00	0.00	0.00	2,500.00	0.00
JUAN ROSARIO PALACIOS GONZÁLEZ	2,000.00	0.00	0.00	0.00	2,000.00	0.00
MAGAÑA RODRIGUEZ FRANCISCO	570.00	0.00	0.00	0.00	570.00	0.00
CORTES AVALOS MARIO	0.00	1,680.00	0.00	0.00	0.00	1,680.00
JOSE LUIS CONTRERAS DE JESUS	2,800.00	0.00	0.00	0.00	2,800.00	0.00
MIGUEL LEON BALTAZAR	4,500.00	0.00	0.00	0.00	4,500.00	0.00
JOAQUIN LARIOS NERI	0.00	2,494.00	0.00	0.00	0.00	2,494.00
ERIKA ORTEGA MONJE	0.00	0.00	1,000.00	1,000.00	0.00	0.00
ELENA LOPEZ REYES	0.00	400.00	0.00	0.00	0.00	400.00
ANDREA JOSELIN MARTINEZ SANCHEZ	0.00	1,000.00	0.00	0.00	0.00	1,000.00
DAMASO MENDOZA GOMEZ	0.00	1,000.00	0.00	0.00	0.00	1,000.00
HUMBERTO MANUEL ROSADO ARAUJO	0.00	1,000.00	0.00	0.00	0.00	1,000.00
JESUS ALBERTO RENTERIA GUTIERREZ	0.00	1,000.00	0.00	0.00	0.00	1,000.00
JORGE VILLASEÑOR CARDENAS	0.00	1,000.00	0.00	0.00	0.00	1,000.00
JOSE MARIA CASTELLANOS HERNANDEZ	0.00	1,000.00	0.00	0.00	0.00	1,000.00
EDUARDO PAULINO BARRETO CAMPOS	0.00	2,000.00	0.00	0.00	0.00	2,000.00
VALENTIN QUINTERO MICHEL	0.00	0.00	7,500.00	7,500.00	0.00	0.00
CAROLINA MEDINA LOPEZ	0.00	0.00	3,000.00	3,000.00	0.00	0.00
ALEXA RAMIREZ ORTIZ	0.00	0.00	3,000.00	3,000.00	0.00	0.00
MARIFER CHAVIRA GOMEZ	0.00	0.00	3,000.00	3,000.00	0.00	0.00
SANDRA CONTRERAS RINCON	0.00	0.00	2,500.00	2,500.00	0.00	0.00
MICAELA RINCON COVARRUBIAS	0.00	0.00	2,500.00	2,500.00	0.00	0.00
MAYELA DE JESUS HERNANDEZ FLORES	0.00	0.00	1,000.00	1,000.00	0.00	0.00
ANA JUDITH CARDENAS GALVAN	0.00	0.00	1,800.00	1,800.00	0.00	0.00
MANUEL VELASCO OLIVARES	0.00	0.00	3,000.00	3,000.00	0.00	0.00
NOEMI MICHEL MEDINA	0.00	0.00	1,000.00	1,000.00	0.00	0.00
ERNESTINA DELGADO MAGAÑA	0.00	0.00	3,000.00	3,000.00	0.00	0.00




MUNICIPIO DE COQUIMATLAN, COL.
Sistema Integral de Contabilidad Gubernamental
ANALISIS DE SALDOS CONTABLES
DEL 1 DE ABRIL AL 30 DE ABRIL DE 2021

Descripción	Saldo Anterior		Movimientos		Saldo Actual	
	Debe	Haber	Debe	Haber	Debe	Haber
AYUDAS SOCIALES A INSTITUCIONES						
DIF MUNICIPAL COQUIMATLAN	0.00	99,504.44	784,920.08	944,522.54	0.00	259,106.90
PATRONATO DEL CUERPO DE BOMBEROS COLIMA A.C.	29,128.36	0.00	784,920.08	944,522.54	0.00	130,474.10
	0.00	128,632.80	0.00	0.00	0.00	128,632.80
RETENCIONES Y CONTRIBUCIONES POR PAGAR A CORTO PLAZO	0.00	23,143,986.55	1,066,564.46	1,109,590.09	0.00	23,187,012.18
RETENCIONES A CONTRATISTAS Y PROVEEDORES						
RETENCIONES A CONTRATISTAS	0.00	1,844,300.80	0.00	0.00	0.00	1,844,300.80
0.05 % INSPECCION Y VIGILANCIA (EJERCICIO 2017 Y ANTERIORES)	0.00	1,844,300.80	0.00	0.00	0.00	1,844,300.80
0.05% CONSTRUCCION Y MANTENIMIENTO (EJERCICIO 2017 Y ANTERIORES)	0.00	388,966.47	0.00	0.00	0.00	388,966.47
1 % DE OBRAS DE BENEFICIO SOCIAL (EJERCICIO 2017 Y ANTERIORES)	0.00	241,453.24	0.00	0.00	0.00	241,453.24
0.05% C.M.I.C. (EJERCICIO 2017 Y ANTERIORES)	0.00	591,803.79	0.00	0.00	0.00	591,803.79
2 AL MILLAR (EJERCICIO 2017 Y ANTERIORES)	0.00	39,089.72	0.00	0.00	0.00	39,089.72
.1 % AUDITORIA SUPERIOR DE LA FEDERACION (EJERCICIO 2017 Y ANTERIORES)	0.00	129,482.83	0.00	0.00	0.00	129,482.83
5% AL MILL. INSPECCION Y VIGILANCIA SEFUPU (EJERCICIO 2017 Y ANTERIORES)	0.00	20,182.75	0.00	0.00	0.00	20,182.75
5\$ AL MILL. MANTENIMNETO DE AREAS RECREATIVAS (EJERCICIO 2017 Y ANTERIORES)	0.00	4,284.37	0.00	0.00	0.00	4,284.37
5 AL MILLAR CONSTRUCCION Y MANTENIMIENTO DE AREAS RECREATIVAS	0.00	6,365.48	0.00	0.00	0.00	6,365.48
FAIS - 5 AL MILLAR CONSTRUCCION Y MANTENIMIENTO DE AREAS RECREATIVAS	0.00	163,616.79	0.00	0.00	0.00	163,616.79
PROYECTOS REGIONALES - 5 AL MILLAR CONSTRUCCION Y MANTENIMIENTO DE AREAS RECREATIVAS	0.00	90,043.29	0.00	0.00	0.00	90,043.29
PROAGUA APUR-5 AL MILLAR CONSTRUCCION Y MANTENIMIENTO DE AREAS RECREATIVAS	0.00	50,332.09	0.00	0.00	0.00	50,332.09
5 AL MILLAR INSPECCION Y VIGILANCIA						
FAIS - 5 AL MILLAR INSPECCION Y VIVIGILANCIA	0.00	10,334.21	0.00	0.00	0.00	10,334.21
PROYECTOS REGIONALES - 5 AL MILLAR INSPECCION Y VIVIGILANCIA	0.00	12,907.20	0.00	0.00	0.00	12,907.20
PROAGUA APUR-5 AL MILLAS INPSECCION Y VIGILANCIA	0.00	224,253.12	0.00	0.00	0.00	224,253.12
PROAGUA APARURAL-5 AL MILLAR INSPECCION Y VIGILANCIA	0.00	150,679.62	0.00	0.00	0.00	150,679.62
PROAGUA APUR-5 AL MILLAR INSPECCION Y VIGILANCIA	0.00	50,332.09	0.00	0.00	0.00	50,332.09
PROAGUA APARURAL-5 AL MILLAR INSPECCION Y VIGILANCIA	0.00	10,334.21	0.00	0.00	0.00	10,334.21
PROAGUA APARURAL-5 AL MILLAR INSPECCION Y VIGILANCIA	0.00	12,907.20	0.00	0.00	0.00	12,907.20




MUNICIPIO DE COQUIMATLAN, COL.
Sistema Integral de Contabilidad Gubernamental
ANALISIS DE SALDOS CONTABLES
DEL 1 DE ABRIL AL 30 DE ABRIL DE 2021

Descripción	Saldo Anterior		Movimientos		Saldo Actual	
	Debe	Haber	Debe	Haber	Debe	Haber
VIGILANCIA						
RETENCION POR PENALIZACION DE OBRA	0.00	34,802.24	0.00	0.00	0.00	34,802.24
RETENCION POR PENALIZACION DE OBRA	0.00	34,802.24	0.00	0.00	0.00	34,802.24
RETENCIONES SOBRE REMUNERACIONES AL PERSONAL, DISTINTAS A IMPUESTOS	0.00	7,150,458.98	583,142.89	529,993.52	0.00	7,097,309.61
RETENCIONES POR PRÉSTAMOS DE LA DIRECCIÓN DE PENSIONES	0.00	3,498,724.44	0.00	262,938.23	0.00	3,761,662.67
RETENCIONES POR CUOTAS Y APORTACIONES SINDICALES	0.00	5,850,408.78	0.00	0.00	0.00	5,850,408.78
CUOTA SINDICAL	1,847,478.46	0.00	0.00	0.00	1,847,478.46	0.00
10% FONDO DE AHORRO	0.00	5,266,633.33	0.00	0.00	0.00	5,266,633.33
DESCUENTO SINDICAL	0.00	2,094,497.91	0.00	0.00	0.00	2,094,497.91
BONO DE AHORRO	0.00	336,756.00	0.00	0.00	0.00	336,756.00
RETENCIONES POR PENSIONES ALIMENTICIAS	184,232.16	0.00	18,287.38	18,287.38	184,232.16	0.00
RETENCION VIA NOMINA PENSION ALIMENTICIA	184,232.16	0.00	18,287.38	18,287.38	184,232.16	0.00
OTRAS RETENCIONES VÍA NÓMINA	2,014,442.08	0.00	564,855.51	248,767.91	2,330,529.68	0.00
INFONACOT	193,350.57	0.00	0.00	0.00	193,350.57	0.00
PROMOBIEN	98,050.45	0.00	0.00	0.00	98,050.45	0.00
PRESTAMO EMPRESA	0.00	11,142.96	0.00	0.00	0.00	11,142.96
PRESTAMO CAJA 15 DE MAYO	0.00	14,787.00	0.00	0.00	0.00	14,787.00
PROGRAMA APOYO	0.00	188,470.00	0.00	0.00	0.00	188,470.00
SEGURO DE VIDA	0.00	348,258.78	0.00	0.00	0.00	348,258.78
PRESTAMO CAJA POPULAR LA PROVIDENCIA	0.00	618,791.80	0.00	0.00	0.00	618,791.80
RETENCIONES PARA EL PARTIDO	0.00	626,217.19	0.00	0.00	0.00	626,217.19
DESCUENTOS NOMINALES	3,530,708.79	0.00	564,855.51	248,767.91	3,846,796.39	0.00
RETENCIONES SOBRE REMUNERACIONES AL PERSONAL POR ISR POR ENTERAR	0.00	14,490,133.57	300,165.25	285,545.21	0.00	14,475,513.53
RETENCION DE IMPUESTO SOBRE LA RENTA	0.00	14,670,536.85	300,152.00	285,545.21	0.00	14,655,930.06
PAGO DE SUBSIDIO AL EMPLEO	180,403.28	0.00	13.25	0.00	180,416.53	0.00
CONTRIBUCIONES FEDERALES	340,906.80	0.00	183,256.32	294,051.36	230,111.76	0.00
INSTITUTO MEXICANO DEL SEGURO SOCIAL	340,906.80	0.00	183,256.32	294,051.36	230,111.76	0.00
DEVOLUCIONES DE LA LEY DE INGRESO POR PAGAR A CORTO PLAZO	1,038.86	0.00	0.00	0.00	1,038.86	0.00
DEVOLUCIONES A LA LEY DE INGRESOS DEL EJERCICIO ACTUAL	1,038.86	0.00	0.00	0.00	1,038.86	0.00
PAULA DELIA CASTILLO ANGULO	118.16	0.00	0.00	0.00	118.16	0.00
MANUEL ALFONSO DE JESUS MORALES	920.70	0.00	0.00	0.00	920.70	0.00
OTRAS CUENTAS POR PAGAR A CORTO PLAZO	0.00	6,443,095.02	114,874.38	83,874.38	0.00	6,412,095.02




MUNICIPIO DE COQUIMATLAN, COL.
Sistema Integral de Contabilidad Gubernamental
ANALISIS DE SALDOS CONTABLES
DEL 1 DE ABRIL AL 30 DE ABRIL DE 2021

Descripción	Saldo Anterior		Movimientos		Saldo Actual	
	Debe	Haber	Debe	Haber	Debe	Haber
CUENTAS POR PAGAR POR PRÉSTAMOS OTORGADOS A EMPLEADOS Y FUNCIONARIOS						
CUENTAS POR PAGAR A FUNCIONARIOS						
PROVISION AGUINALDO DE CONFIANZA	34,378.76	0.00	0.00	0.00	34,378.76	0.00
PROVISION APOYOS DE CABILDO	0.00	491,669.36	0.00	0.00	0.00	491,669.36
PROVISION DE PRESTACIONES PENDIENTES DE CUBRIR 2014	0.00	3,504,845.26	37,000.00	6,000.00	0.00	3,473,845.26
PROVISION DE NOMINAS	0.00	4,352,402.33	0.00	0.00	0.00	4,352,402.33
PROVISIONES PENDIENTE DE CUBRIR 2016 (PERSONAL)	2,175,469.64	0.00	0.00	0.00	2,175,469.64	0.00
COMPENSACIONES POR PAGAR	0.00	154,095.66	0.00	0.00	0.00	154,095.66
PROVISION POR PAGAR NOMINAS	0.00	71,058.78	0.00	0.00	0.00	71,058.78
CUENTAS POR PAGAR A OTROS TRABAJADORES						
SUELDOS POR PAGAR	0.00	549,703.85	0.00	0.00	0.00	549,703.85
PAGO POR RETENCIONES DE SERVICIOS PERSONALES						
ENRIQUE ALEJANDRO PRECIADO URISTA	0.00	211,786.92	0.00	0.00	0.00	211,786.92
CAJA POPULAR LA PROVIDENCIA	455,123.02	0.00	0.00	0.00	455,123.02	0.00
CAJA POPULAR 15 DE MAYO SC DE AP DE RL DE CV	8,077.00	0.00	0.00	0.00	8,077.00	0.00
OFELIA ANTONIO OCARANZA	500.00	0.00	0.00	0.00	500.00	0.00
MA. CARMEN NUÑEZ ESPINOZA	0.00	1,757.67	5,143.17	5,143.17	0.00	1,757.67
RETENCION ELABORACION DEL PLAN DE PREVISION SOCIAL	219,531.39	0.00	0.00	0.00	219,531.39	0.00
MAYRA LIZETH MARIANO REBOLLEDO	1,145.00	0.00	0.00	0.00	1,145.00	0.00
SANDRA AZUCENA ALEHI RAMIREZ GUZMAN	0.00	0.00	3,611.40	3,611.40	0.00	0.00
KARLA ISABEL COBIAN GARCIA	0.00	0.00	644.24	644.24	0.00	0.00
PODER JUDICIAL DEL ESTADO DE COLIMA	0.00	0.00	56,230.80	56,230.80	0.00	0.00
GUADALUPE DEL ROSARIO HUERTA VAZQUEZ	0.00	0.00	4,805.37	4,805.37	0.00	0.00
SAMANTHA GUADALUPE MEJIA ROSALES	0.00	0.00	1,892.58	1,892.58	0.00	0.00
ANGEL MISSAEL VAZQUEZ MARTINEZ	0.00	0.00	5,546.82	5,546.82	0.00	0.00
DOCUMENTOS POR PAGAR A CORTO PLAZO						
OTROS DOCUMENTOS POR PAGAR A CORTO PLAZO						
NOTIFICADORES 2009	0.00	74,274.31	0.00	0.00	0.00	74,274.31
MA GUADALUPE MENDOZA	0.00	29,744.95	0.00	0.00	0.00	29,744.95
ROCIO HERNANDEZ FRAUSTOS	0.00	750.00	0.00	0.00	0.00	750.00
RAMONA VELASCO ARMENTA	0.00	2,699.01	0.00	0.00	0.00	2,699.01
MA ISABEL MARTINEZ JIMENEZ	1,500.00	0.00	0.00	0.00	1,500.00	0.00
FERMIN OROZCO LOMELI	0.00	1,999.84	0.00	0.00	0.00	1,999.84
	0.00	99.20	0.00	0.00	0.00	99.20
TOTALES	470,831.82	0.00	77,874.38	77,874.38	470,831.82	0.00




MUNICIPIO DE COQUIMATLAN, COL.
Sistema Integral de Contabilidad Gubernamental
ANALISIS DE SALDOS CONTABLES
DEL 1 DE ABRIL AL 30 DE ABRIL DE 2021

Descripción	Saldo Anterior		Movimientos		Saldo Actual	
	Debe	Haber	Debe	Haber	Debe	Haber
MA CANDELARIA SUAREZ VARGAS	800.00	0.00	0.00	0.00	800.00	0.00
ROSA ELENA CARDENAS	0.00	140.00	0.00	0.00	0.00	140.00
FIDELINA LEMUS GONZALEZ	0.00	600.00	0.00	0.00	0.00	600.00
ENRIQUE CARDENAS CERVANTES	0.00	12.43	0.00	0.00	0.00	12.43
AGUSTIN GEORGE GALLARDO	0.00	15,000.00	0.00	0.00	0.00	15,000.00
MA ROSARIO LARIOS ROSALES	200.00	0.00	0.00	0.00	200.00	0.00
ELVIRA OLIVERA MENDOZA	0.00	800.00	0.00	0.00	0.00	800.00
JOSE CUAHUTEMOC MORENO	0.00	800.00	0.00	0.00	0.00	800.00
LUIS ALFONSO GARCIA CAMPOS	500.00	0.00	0.00	0.00	500.00	0.00
GUADALUPE BALLESTEROS	0.00	600.00	0.00	0.00	0.00	600.00
ROBERTO RUIZ DIAS	0.00	800.00	0.00	0.00	0.00	800.00
CELIA DIAZ OROZCO	0.00	1,850.00	0.00	0.00	0.00	1,850.00
LUCIA MENDEZ GUTIERREZ	100.00	0.00	0.00	0.00	100.00	0.00
MA ELENA RODRIGUEZ CAMPOS	0.00	100.00	0.00	0.00	0.00	100.00
OMAR RIOS LARIOS	0.00	1,000.00	0.00	0.00	0.00	1,000.00
MA GUADALUPE GALVAN LOPEZ	0.00	950.01	0.00	0.00	0.00	950.01
FRANCISCO RAMOS ORTEGA	0.00	900.00	0.00	0.00	0.00	900.00
EZEQUIEL CONTRERAS VENEGAS	0.00	500.00	0.00	0.00	0.00	500.00
MANUEL EUDAVE SOTO	100.00	0.00	0.00	0.00	100.00	0.00
RAFAEL CASTELLANOS PERALTA	0.00	2,350.00	0.00	0.00	0.00	2,350.00
FELIPE JIMENEZ MONJE	200.00	0.00	0.00	0.00	200.00	0.00
HONORIA PERALTA LARA	0.00	150.00	0.00	0.00	0.00	150.00
J JESUS ESPINOZA SALAZAR	0.00	2,594.66	0.00	0.00	0.00	2,594.66
RAFAEL GOMEZ CEJA	0.00	200.00	0.00	0.00	0.00	200.00
JOSE GONZALEZ BARRAGAN	0.00	1,000.00	0.00	0.00	0.00	1,000.00
JAIME OSORIO GONZALEZ	0.00	5,500.00	0.00	0.00	0.00	5,500.00
FIDELINA ROJAS GUTIERREZ	200.00	0.00	0.00	0.00	200.00	0.00
LINO MENDEZ VILLANUEVA	0.00	400.00	0.00	0.00	0.00	400.00
GENOVEVA MENDEZ VILLANUEVA	0.00	400.00	0.00	0.00	0.00	400.00
LILIA LORENA SANCHEZ	0.20	0.00	0.00	0.00	0.20	0.00
HECTOR HERNANDEZ ARMENTA	37.62	0.00	0.00	0.00	37.62	0.00
GLENDA MONTES DIAZ	0.00	1,263.25	0.00	0.00	0.00	1,263.25
YOLANDA MEJIA NAVARRO	0.00	0.10	0.00	0.00	0.00	0.10
RICARDO CAMPOS FIGUEROA	800.00	0.00	0.00	0.00	800.00	0.00
ROSALINA LOMELI TOMAS	0.00	850.00	0.00	0.00	0.00	850.00
BERTHA VALENCIA MORALES	0.00	400.00	0.00	0.00	0.00	400.00
MARIA DEL CARMEN RANGEL	100.00	0.00	0.00	0.00	100.00	0.00




MUNICIPIO DE COQUIMATLAN, COL.
Sistema Integral de Contabilidad Gubernamental
ANALISIS DE SALDOS CONTABLES
DEL 1 DE ABRIL AL 30 DE ABRIL DE 2021

Descripción	Saldo Anterior		Movimientos		Saldo Actual	
	Debe	Haber	Debe	Haber	Debe	Haber
MA ELVA AGUILAR BEAZ	0.00	200.00	0.00	0.00	0.00	200.00
SANDRA DECENA RAMIREZ	200.00	0.00	0.00	0.00	200.00	0.00
FIDEL LARIOS BERBEN	0.00	400.00	0.00	0.00	0.00	400.00
MARIA DJANA BLAKE	0.00	500.00	0.00	0.00	0.00	500.00
MARTHA AIDE PANDURO CORTES	0.00	113.59	0.00	0.00	0.00	113.59
JOSE JUAN COBIAN SANCHEZ	0.00	119.00	0.00	0.00	0.00	119.00
INEZ BERBEN GARCIA	0.00	800.00	0.00	0.00	0.00	800.00
VICTOR MAGALLAN BECERRA	0.00	200.00	0.00	0.00	0.00	200.00
HILDA GONZALEZ CISNEROS	500.00	0.00	0.00	0.00	500.00	0.00
MARTHA MACIAS CHAVEZ	0.00	350.00	0.00	0.00	0.00	350.00
RAMIRO BERTO AGUILAR	0.00	50.00	0.00	0.00	0.00	50.00
YOLANDA ROSALES NAVARRO	0.00	200.00	0.00	0.00	0.00	200.00
VICTOR MAGALLAN DECENA	200.00	0.00	0.00	0.00	200.00	0.00
LETICIA MENDEZ GUTIERREZ	0.00	100.00	0.00	0.00	0.00	100.00
PEDRO BENITEZ FLORES	0.00	200.00	0.00	0.00	0.00	200.00
MARIA DEL ROSARIO MEDINA	1,000.00	0.00	0.00	0.00	1,000.00	0.00
SILVIA LOPEZ SUAREZ	0.00	500.00	0.00	0.00	0.00	500.00
ENRIQUETA LARIOS CERVANTES	0.00	100.00	0.00	0.00	0.00	100.00
MARIA DEL CARMEN RUIZ	0.00	100.00	0.00	0.00	0.00	100.00
GILBERTO TORRES GONZALEZ	0.00	300.00	0.00	0.00	0.00	300.00
APOLINAR CARDENAS CISNEROS	0.00	13.00	0.00	0.00	0.00	13.00
SERGIO MENDEZ BAUTISTA	0.00	200.00	0.00	0.00	0.00	200.00
MARIA DE JESUS CASTILLO	77.75	0.00	0.00	0.00	77.75	0.00
MARIA SILVIA CANO VILLA	0.00	500.00	0.00	0.00	0.00	500.00
MARIA AURORA NEGRETE	0.00	500.00	0.00	0.00	0.00	500.00
PEDRO GAMBOA BAUTISTA	0.00	200.00	0.00	0.00	0.00	200.00
JOSE RAMON ALVARADO	0.00	200.00	0.00	0.00	0.00	200.00
ANTONIO GOMEZ ARTEAGA	0.00	400.00	0.00	0.00	0.00	400.00
YOLANDA HERNANDEZ FIGUEROA	0.00	90.00	0.00	0.00	0.00	90.00
REYNALDO PEÑA REYES	0.00	50.00	0.00	0.00	0.00	50.00
RAFAEL RUIZ PEREZ	0.00	500.00	0.00	0.00	0.00	500.00
MARIA DEL CARMEN ROSAS	0.00	300.00	0.00	0.00	0.00	300.00
PORFIRIO MARTINEZ ROMERO	0.00	100.00	0.00	0.00	0.00	100.00
J JESUS NAVARRO LARIOS	0.00	47.84	0.00	0.00	0.00	47.84
FELIPE MARIA BENITES	1,000.00	0.00	0.00	0.00	1,000.00	0.00
MA LUISA MARTINEZ RENTERIA	0.00	3.00	0.00	0.00	0.00	3.00
PORCIÓN A CORTO PLAZO DE LA DEUDA PÚBLICA A	0.00	7,656,091.32	57,852.04	0.00	0.00	7,598,239.28




MUNICIPIO DE COQUIMATLAN, COL.
Sistema Integral de Contabilidad Gubernamental
ANALISIS DE SALDOS CONTABLES
DEL 1 DE ABRIL AL 30 DE ABRIL DE 2021

Descripción	Saldo Anterior		Movimientos		Saldo Actual	
	Debe	Haber	Debe	Haber	Debe	Haber
LARGO PLAZO						
PORCIÓN A CORTO PLAZO DE LA DEUDA PÚBLICA INTERNA	0.00	7,656,091.32	57,852.04	0.00	0.00	7,598,239.28
PORCIÓN A CP DE LOS PRÉSTAMOS DE LA DEUDA PÚBLICA INTERNA	0.00	7,883,082.19	57,852.04	0.00	0.00	7,825,230.15
PRESTAMO SECRETARIA DE FINANZAS	0.00	6,778,343.42	0.00	0.00	0.00	6,778,343.42
PRESTAMO BANOBRAS ANTICIPO FISM 2013-2015	0.00	1,050,310.76	0.00	0.00	0.00	1,050,310.76
PRESTAMO BANOBRAS CREDITO NO. 7211	0.00	14,242.02	17,205.89	2,963.87	0.00	0.00
PRESTAMO BANOBRAS CREDITO NO. 7178	0.00	40,185.99	40,646.15	460.16	0.00	0.00
BANOBRAS	226,990.87	0.00	0.00	226,990.87	0.00	0.00
PRESTAMO CREDITO BANOBRAS	226,990.87	0.00	0.00	226,990.87	0.00	0.00
FONDOS Y BIENES DE TERCEROS EN GARANTÍA Y/O ADMINISTRACIÓN A CORTO PLAZO	0.00	67,319.34	0.00	0.00	0.00	67,319.34
FONDOS EN GARANTÍA A CORTO PLAZO	0.00	67,319.34	0.00	0.00	0.00	67,319.34
DEPÓSITOS EN GARANTÍA POR FUNCIONAMIENTO DE ESTABLECIMIENTOS DE BEBIDAS ALCOHÓLICAS	0.00	67,319.34	0.00	0.00	0.00	67,319.34
DEPÓSITOS EN GARANTÍA POR FUNCIONAMIENTO DE ESTABLECIMIENTOS DE BEBIDAS ALCOHÓLICAS GLOBAL	0.00	61,556.34	0.00	0.00	0.00	61,556.34
ELVA FUENTES LAGOS	0.00	665.00	0.00	0.00	0.00	665.00
JUAN MUÑOZ TOSCANO	0.00	665.00	0.00	0.00	0.00	665.00
RIGOBERTO CERVERA LEON	0.00	665.00	0.00	0.00	0.00	665.00
MA GUADALUPE COBIAN	0.00	941.00	0.00	0.00	0.00	941.00
MAXIMO VELAZQUEZ MERAZ	0.00	570.00	0.00	0.00	0.00	570.00
MARIO MENDEZ Z Y/O TEC	0.00	977.00	0.00	0.00	0.00	977.00
ROSA ELENA CRUZ LARIOS	0.00	50.00	0.00	0.00	0.00	50.00
CLEMENTE GARCIA MANZANILL	0.00	380.00	0.00	0.00	0.00	380.00
BENITO BALTAZAR OLAGUE	0.00	100.00	0.00	0.00	0.00	100.00
MA GUADALUPE GARCIA PULIDO	0.00	100.00	0.00	0.00	0.00	100.00
MA DEL SOCORRO BARBOSA	0.00	465.00	0.00	0.00	0.00	465.00
IRENE RINCON MONTES	0.00	185.00	0.00	0.00	0.00	185.00
OTROS PASIVOS A CORTO PLAZO	0.00	97,085.12	0.00	0.00	0.00	97,085.12
INGRESOS POR CLASIFICAR	0.00	97,085.12	0.00	0.00	0.00	97,085.12
JESUS OCHOA NEGRETE	0.00	500.00	0.00	0.00	0.00	500.00
ROSA ELENA CARDENAS CERVANTES	0.00	850.00	0.00	0.00	0.00	850.00
ELVIRA OLIVERA MENDEZ	0.00	200.00	0.00	0.00	0.00	200.00
MARTHA PATRICIA CUEVAS	0.00	113.24	0.00	0.00	0.00	113.24
SAMUEL ROSALES	0.00	50.00	0.00	0.00	0.00	50.00




MUNICIPIO DE COQUIMATLAN, COL.
Sistema Integral de Contabilidad Gubernamental
ANALISIS DE SALDOS CONTABLES
DEL 1 DE ABRIL AL 30 DE ABRIL DE 2021

Descripción	Saldo Anterior		Movimientos		Saldo Actual	
	Debe	Haber	Debe	Haber	Debe	Haber
MARIA GUADALUPE VENEGAS CONTRERAS	0.00	883.90	0.00	0.00	0.00	883.90
AGUSTIN GEORGE NAVARRO	0.00	900.00	0.00	0.00	0.00	900.00
MARIA GUADALUPE GALVAN LOPEZ	0.00	1,100.00	0.00	0.00	0.00	1,100.00
ANTONIO GOMEZ GUZMAN	0.00	177.24	0.00	0.00	0.00	177.24
GILBERTO GONZALEZ GUTIERREZ	0.00	177.24	0.00	0.00	0.00	177.24
TERESITA RESENDIZ VELAZQUEZ	0.00	800.00	0.00	0.00	0.00	800.00
MARIA CANDELARIA SUAREZ VARGAS	0.00	650.00	0.00	0.00	0.00	650.00
HERMELINDA EQUIHUA EQUIHUA	0.00	1,033.90	0.00	0.00	0.00	1,033.90
NOHEMI DIAZ TORRES	0.00	1,500.00	0.00	0.00	0.00	1,500.00
GABRIELA PEREZ RAMIREZ	0.00	15,000.00	0.00	0.00	0.00	15,000.00
ELVIRA OLIVERA MENDOZA	0.00	1,477.00	0.00	0.00	0.00	1,477.00
TOMAS GUTIERREZ ALVARADO	0.00	2,755.94	0.00	0.00	0.00	2,755.94
MA DE JESUS VAZQUEZ MUJICA	0.00	300.00	0.00	0.00	0.00	300.00
GUILLEMINA ROMERO REYES	0.00	800.00	0.00	0.00	0.00	800.00
MARIA DEL CARMEN RANGEL SANDOVAL	0.00	1,000.00	0.00	0.00	0.00	1,000.00
HILDA MARBELLA GONZALEZ CISNEROS	0.00	1,033.90	0.00	0.00	0.00	1,033.90
JOSEFINA GALARZA RAMIREZ	0.00	934.00	0.00	0.00	0.00	934.00
IRMA GALLARDO ROJAS	0.00	1,034.00	0.00	0.00	0.00	1,034.00
BERTHA ALICIA FONTES ADRIANO	0.00	150.00	0.00	0.00	0.00	150.00
CONSUELO CISNEROS CARDENAS	0.00	1,034.00	0.00	0.00	0.00	1,034.00
MARIA DEL ROSARIO VEGA MARTINEZ	0.00	1,000.00	0.00	0.00	0.00	1,000.00
MARIA LUJISA MARTINEZ RENTERIA	0.00	5,300.00	0.00	0.00	0.00	5,300.00
JOSE GALLARDO ROJAS	0.00	1,033.90	0.00	0.00	0.00	1,033.90
ANGELES MALDONADO LOMELI	0.00	200.00	0.00	0.00	0.00	200.00
SAMUEL ROSALES GUTIERREZ	0.00	38.62	0.00	0.00	0.00	38.62
JOSEFINA GALVAN RAMIREZ	0.00	100.00	0.00	0.00	0.00	100.00
GUILLEMINA FREGOSO QUIROZ	0.00	1,033.90	0.00	0.00	0.00	1,033.90
ANGELICA MALDONADO LOMELI	0.00	833.90	0.00	0.00	0.00	833.90
MARIA DE JESUS UREÑA	0.00	1,034.00	0.00	0.00	0.00	1,034.00
MARICELA RODRIGUEZ HERNANDEZ	0.00	200.00	0.00	0.00	0.00	200.00
MARIANA FLORES CARBAJAL	0.00	127.24	0.00	0.00	0.00	127.24
J JESUS VAZQUEZ MOJICA	0.00	200.00	0.00	0.00	0.00	200.00
VICTOR MANUEL MAGALLAN DECENA	0.00	1,100.00	0.00	0.00	0.00	1,100.00
MARTHA ANGELICA JIMENEZ MOLINA	0.00	265.82	0.00	0.00	0.00	265.82
BLANCA ESTHELA CARDENAS MARTINEZ	0.00	1,233.90	0.00	0.00	0.00	1,233.90
MARIA TRINIDAD CHAVEZ CARDENAS	0.00	100.00	0.00	0.00	0.00	100.00
HONORIA PERALTA LARA	0.00	1,250.00	0.00	0.00	0.00	1,250.00




MUNICIPIO DE COQUIMATLAN, COL.
Sistema Integral de Contabilidad Gubernamental
ANALISIS DE SALDOS CONTABLES
DEL 1 DE ABRIL AL 30 DE ABRIL DE 2021

Descripción	Saldo Anterior		Movimientos		Saldo Actual		Haber
	Debe	Haber	Debe	Haber	Debe	Haber	
OFELIA MARIA BENITEZ	0.00	500.00	0.00	0.00	0.00	500.00	
BENJAMIN JURADO ORDAZ	0.00	571.99	0.00	0.00	0.00	571.99	
ROCIO HERNANDEZ FRAUSTOS	0.00	500.00	0.00	0.00	0.00	500.00	
INEZ BERBEN GARCIA	0.00	100.00	0.00	0.00	0.00	100.00	
GUADALUPE BALLESTEROS PERALTA	0.00	100.00	0.00	0.00	0.00	100.00	
ROQUE HERRERA MERAZ	0.00	300.00	0.00	0.00	0.00	300.00	
NOEMI DIAZ TORRES	0.00	2,667.32	0.00	0.00	0.00	2,667.32	
MARIA DE JESUS VAZQUEZ MOJICA	0.00	533.90	0.00	0.00	0.00	533.90	
GUADALUPE CONTRERAS VENEGAS	0.00	150.00	0.00	0.00	0.00	150.00	
RAMONA GUTIERREZ VALENCIA	0.00	950.00	0.00	0.00	0.00	950.00	
SERGIO JUSTO	0.00	40.00	0.00	0.00	0.00	40.00	
JESUS ARVISU URQUIZA	0.00	78.62	0.00	0.00	0.00	78.62	
MARIA DE JESUS CASTILLO FLORES	0.00	177.24	0.00	0.00	0.00	177.24	
ROBERTO MEZA RAMOS	0.00	100.00	0.00	0.00	0.00	100.00	
JUANA GUERRERO CORTES	0.00	150.00	0.00	0.00	0.00	150.00	
TOMAS GUTIERREZ ALVARADO	0.00	2,000.00	0.00	0.00	0.00	2,000.00	
MARIA DE JESUS NEGRETE OCHOA	0.00	1,173.34	0.00	0.00	0.00	1,173.34	
MARIA ELENA RODRIGUEZ CAMPOS	0.00	88.62	0.00	0.00	0.00	88.62	
FRNCISCO SANCHEZ CERVANTES	0.00	50.00	0.00	0.00	0.00	50.00	
IRMA YOLANDA PATRICIA RODRIGUEZ VILLA	0.00	30.00	0.00	0.00	0.00	30.00	
YOLANDA MEJIA NAVARRO	0.00	354.48	0.00	0.00	0.00	354.48	
ENRIQUETA SANTANA LLAMAS	0.00	95.00	0.00	0.00	0.00	95.00	
CONSUELO RINCON	0.00	88.62	0.00	0.00	0.00	88.62	
JAIMÉ OSORIO GONZALEZ	0.00	1,500.00	0.00	0.00	0.00	1,500.00	
LETICIA RAMOS ORTEGA	0.00	100.00	0.00	0.00	0.00	100.00	
YOLANDA ROSALES NAVARRO	0.00	1,000.00	0.00	0.00	0.00	1,000.00	
FRANCISCO JAVIER SANCHEZ CERVANTES	0.00	38.62	0.00	0.00	0.00	38.62	
MARTHIA MAGDALENA RAMOS	0.00	38.62	0.00	0.00	0.00	38.62	
ALMA DELIA VARGAS LAZARIN	0.00	147.70	0.00	0.00	0.00	147.70	
MARThA MAGALLON RAMIREZ	0.00	61.50	0.00	0.00	0.00	61.50	
JOSE CUAHUTEMOC MORENO	0.00	1,136.32	0.00	0.00	0.00	1,136.32	
MARIA GUADALUPE LOPEZ GALLARDO	0.00	1,033.90	0.00	0.00	0.00	1,033.90	
HUGO ENRIQUE DECENA RUIZ	0.00	1,100.00	0.00	0.00	0.00	1,100.00	
MARISELA RODRIGUEZ HERNANDEZ	0.00	5,000.00	0.00	0.00	0.00	5,000.00	
LEOPOLDO LARIOS TRUJILLO	0.00	200.00	0.00	0.00	0.00	200.00	
MARIA MARTHA ROJOS MARTINEZ	0.00	900.00	0.00	0.00	0.00	900.00	
PABLO HEREDIA LOPEZ	0.00	118.16	0.00	0.00	0.00	118.16	




MUNICIPIO DE COQUIMATLAN, COL.
Sistema Integral de Contabilidad Gubernamental
ANALISIS DE SALDOS CONTABLES
DEL 1 DE ABRIL AL 30 DE ABRIL DE 2021

Descripción	Saldo Anterior		Movimientos		Saldo Actual	
	Debe	Haber	Debe	Haber	Debe	Haber
HUMBERTO ALEJANDRO DECENA RAMIREZ	0.00	250.00	0.00	0.00	0.00	250.00
AURELIO DIAZ CAMPOS	0.00	200.00	0.00	0.00	0.00	200.00
ENRIQUE MATA	0.00	88.62	0.00	0.00	0.00	88.62
JUAN CARLOS MARTINEZ CORTES	0.00	500.00	0.00	0.00	0.00	500.00
PEDRO CALVARIO LOPEZ	0.00	1,000.00	0.00	0.00	0.00	1,000.00
MARIA DE JESUS OCHOA NEGRETE	0.00	3,500.00	0.00	0.00	0.00	3,500.00
NOEMI DIAZ DE LA MORA	0.00	500.00	0.00	0.00	0.00	500.00
OLIVIA VENTURA MORENO	0.00	700.00	0.00	0.00	0.00	700.00
SERGIO JUSTO GARCIA	0.00	48.62	0.00	0.00	0.00	48.62
FRANCISCO RAMOS ORTEGA	0.00	870.00	0.00	0.00	0.00	870.00
MARTIN FLORES CARBAJAL	0.00	50.00	0.00	0.00	0.00	50.00
MARTHA MAGALLAN RAMIREZ	0.00	77.12	0.00	0.00	0.00	77.12
VICENTE MARTINEZ RAMIREZ	0.00	100.00	0.00	0.00	0.00	100.00
MARIA GUADALUPE BALLESTOS PERALTA	0.00	150.00	0.00	0.00	0.00	150.00
FRANCISCO ORTEGA RAMOS	0.00	100.00	0.00	0.00	0.00	100.00
GUADALUPE PUGA SANDOVAL	0.00	90.65	0.00	0.00	0.00	90.65
JAIME ROSALES RODRIGUEZ	0.00	300.00	0.00	0.00	0.00	300.00
ELEODORO FELIPE CAMOR	0.00	88.00	0.00	0.00	0.00	88.00
MARIA MARTHA MARTINEZ ROJAS	0.00	50.00	0.00	0.00	0.00	50.00
VICENTE MARTINEZ PAREDES	0.00	600.00	0.00	0.00	0.00	600.00
FRANCISCO HINOJOSA	0.00	100.00	0.00	0.00	0.00	100.00
MARIA CANDELARIA JUAREZ VARGAS	0.00	383.90	0.00	0.00	0.00	383.90
YOLANDA RODRIGUEZ VILLA	0.00	58.62	0.00	0.00	0.00	58.62
J. ASUNCION CONTRERAS DE JESUS	0.00	700.00	0.00	0.00	0.00	700.00
MERCEDES PIZANO RAMOS	0.00	300.00	0.00	0.00	0.00	300.00
FIDEL LARIOS BERBEN	0.00	1,000.00	0.00	0.00	0.00	1,000.00
FRANCISCO JAVIER TOSCANO GUTIERREZ	0.00	400.00	0.00	0.00	0.00	400.00
FRANCISCO RAMOS ORTEGA	0.00	50.00	0.00	0.00	0.00	50.00
MA. ELVA AGUILAR BEAS	0.00	1,050.00	0.00	0.00	0.00	1,050.00
MA. MARTHA ROJAS MARTINEZ	0.00	100.00	0.00	0.00	0.00	100.00
FERNANDO RAMOS ORTEGA	0.00	100.00	0.00	0.00	0.00	100.00
HERIBERTO RUIZ ARAIZA	0.00	600.00	0.00	0.00	0.00	600.00
JJESUS RAMOS LAZO	0.00	100.00	0.00	0.00	0.00	100.00
NANCY SORAYA FLORES TAGLE	0.00	100.00	0.00	0.00	0.00	100.00
ROBERTO RUIZ ARAIZA	0.00	200.00	0.00	0.00	0.00	200.00
VIRGINIA DE HOYOS BUSTOS	0.00	600.00	0.00	0.00	0.00	600.00
VICTOR REYES SOSA	0.00	5,000.00	0.00	0.00	0.00	5,000.00




MUNICIPIO DE COQUIMATLAN, COL.
Sistema Integral de Contabilidad Gubernamental
ANALISIS DE SALDOS CONTABLES
DEL 1 DE ABRIL AL 30 DE ABRIL DE 2021

Descripción	Saldo Anterior		Movimientos		Saldo Actual	
	Debe	Haber	Debe	Haber	Debe	Haber
JUVENTINO SILVA ESCOBAR	0.00	900.00	0.00	0.00	0.00	900.00
ARACELI DENIZ RAMIREZ	0.00	2,500.00	0.00	0.00	0.00	2,500.00
MARIA GUADALUPE CUEVAS CHAVEZ	0.00	100.00	0.00	0.00	0.00	100.00
IRENE AMANZAR CHAVIRA	0.00	800.00	0.00	0.00	0.00	800.00
PASIVO NO CIRCULANTE	0.00	7,737,097.67	0.00	0.00	0.00	7,737,097.67
DEUDA PÚBLICA A LARGO PLAZO	0.00	7,737,097.67	0.00	0.00	0.00	7,737,097.67
PRÉSTAMOS DE LA DEUDA INTERNA POR PAGAR A LARGO PLAZO	0.00	7,737,097.67	0.00	0.00	0.00	7,737,097.67
FINANCIAMIENTOS DE INSTITUCIONES DE CRÉDITO	0.00	7,737,097.67	0.00	0.00	0.00	7,737,097.67
PRESTAMO LARGO PLAZO BANOBRAS CREDITO NO. 7178	0.00	5,505,735.08	0.00	0.00	0.00	5,505,735.08
PRESTAMO LARGO PLAZO BANOBRAS CREDITO NO. 7211	0.00	2,231,362.59	0.00	0.00	0.00	2,231,362.59
HACIENDA PÚBLICA/ PATRIMONIO	0.00	143,278,580.46	0.00	0.00	0.00	143,278,580.46
HACIENDA PÚBLICA/ PATRIMONIO GENERADO	0.00	143,278,580.46	0.00	0.00	0.00	143,278,580.46
RESULTADOS DE EJERCICIOS ANTERIORES	0.00	130,300,410.13	0.00	0.00	0.00	130,300,410.13
RESULTADO EJERCICIO 2006	9,908,965.82	0.00	0.00	0.00	9,908,965.82	0.00
RESULTADO EJERCICIO 2008	0.00	3,277,483.98	0.00	0.00	0.00	3,277,483.98
RESULTADO EJERCICIO 2009	1,903,753.14	0.00	0.00	0.00	1,903,753.14	0.00
RESULTADO EJERCICIO 2010	0.00	1,516,535.05	0.00	0.00	0.00	1,516,535.05
RESULTADO EJERCICIO 2011	0.00	627,569.94	0.00	0.00	0.00	627,569.94
SUP O DEF 1990	489,733.84	0.00	0.00	0.00	489,733.84	0.00
SUP O DEF 1991	86,476.40	0.00	0.00	0.00	86,476.40	0.00
SUP O DEF 1992	238,128.61	0.00	0.00	0.00	238,128.61	0.00
SUP O DEF 1993	419,074.88	0.00	0.00	0.00	419,074.88	0.00
SUP O DEF 1994	396,403.36	0.00	0.00	0.00	396,403.36	0.00
SUP O DEF 1995	105,595.46	0.00	0.00	0.00	105,595.46	0.00
SUP O DEF 1996	360,950.40	0.00	0.00	0.00	360,950.40	0.00
SUP O DEF 1997	0.00	2,428,046.29	0.00	0.00	0.00	2,428,046.29
SUP O DE F1998	0.00	1,077,382.20	0.00	0.00	0.00	1,077,382.20
SUP O DEF 1999	0.00	1,574,368.51	0.00	0.00	0.00	1,574,368.51
SUP O DEF 2000	0.00	684,511.01	0.00	0.00	0.00	684,511.01
SUP O DEF 2001	5,830,439.30	0.00	0.00	0.00	5,830,439.30	0.00
SUP O DEF 2002	0.00	1,910,777.48	0.00	0.00	0.00	1,910,777.48
RESULTADO EJERCICIO 2003	962,044.80	0.00	0.00	0.00	962,044.80	0.00
RESULTADO EJERCICIO 2004	0.00	3,342,415.89	0.00	0.00	0.00	3,342,415.89




MUNICIPIO DE COQUIMATLAN, COL.
Sistema Integral de Contabilidad Gubernamental
ANALISIS DE SALDOS CONTABLES
DEL 1 DE ABRIL AL 30 DE ABRIL DE 2021

Descripción	Saldo Anterior		Movimientos		Saldo Actual	
	Debe	Haber	Debe	Haber	Debe	Haber
RESULTADO EJER ANTERIORES	1,173,042.82	0.00	0.00	0.00	1,173,042.82	0.00
RESULTADO EJERCICIO 2005	1,256,399.24	0.00	0.00	0.00	1,256,399.24	0.00
RESULTADO EJERCICIO 2007	4,731,841.54	0.00	0.00	0.00	4,731,841.54	0.00
RESULTADO EJERCICIO 2012	1,535,367.95	0.00	0.00	0.00	1,535,367.95	0.00
RESULTADO EJERCICIO 2013	0.00	6,922,022.42	0.00	0.00	0.00	6,922,022.42
RESULTADO EJERCICIO 2014	0.00	12,415,423.13	0.00	0.00	0.00	12,415,423.13
RESULTADO EJERCICIO 2015	0.00	9,516,809.56	0.00	0.00	0.00	9,516,809.56
RESULTADO EJERCICIO 2016	0.00	17,039,697.24	0.00	0.00	0.00	17,039,697.24
RESULTADO EJERCICIO 2017	0.00	21,323,511.38	0.00	0.00	0.00	21,323,511.38
RESULTADO EJERCICIO 2018	0.00	23,829,309.82	0.00	0.00	0.00	23,829,309.82
RESULTADO EJERCICIO 2019	0.00	28,657,083.98	0.00	0.00	0.00	28,657,083.98
RESULTADO EJERCICIO 2020	0.00	23,555,679.81	0.00	0.00	0.00	23,555,679.81
RESERVAS	0.00	12,978,170.33	0.00	0.00	0.00	12,978,170.33
RESERVAS DE PATRIMONIO	0.00	12,978,170.33	0.00	0.00	0.00	12,978,170.33
RESERVA DEL PATRIMONIO SALDOS INICIALES	0.00	12,978,170.33	0.00	0.00	0.00	12,978,170.33
INGRESOS Y OTROS BENEFICIOS	0.00	32,598,980.93	53,602.49	9,085,563.18	0.00	41,630,941.62
INGRESOS DE GESTIÓN	0.00	7,613,010.72	0.00	749,082.74	0.00	8,362,093.46
IMPUESTOS	0.00	3,482,654.31	0.00	389,173.79	0.00	3,871,828.10
IMPUESTOS SOBRE EL PATRIMONIO	0.00	3,275,823.06	0.00	350,354.03	0.00	3,626,177.09
IMPUESTO PREDIAL	0.00	3,275,823.06	0.00	350,354.03	0.00	3,626,177.09
IMPUESTO PREDIAL URBANO EDIFICADO	0.00	2,737,885.10	0.00	217,308.46	0.00	2,955,193.56
IMPUESTO PREDIAL URBANO NO EDIFICADO	0.00	295,871.17	0.00	36,634.84	0.00	332,506.01
IMPUESTO PREDIAL RÚSTICO	0.00	696,043.69	0.00	87,112.20	0.00	783,155.89
IMPUESTO PREDIAL PARCELAS	0.00	126,282.09	0.00	16,870.23	0.00	143,152.32
IMPUESTO PREDIAL CEMENTERIOS	0.00	182,961.44	0.00	13,777.22	0.00	196,738.66
DESCUENTOS Y BONIFICACIONES POR PRONTO PAGO	358,715.88	0.00	0.00	0.00	358,715.88	0.00
DESCUENTOS Y BONIFICACIONES DISCAPACITADOS Y TERCERA EDAD	363,951.65	0.00	0.00	-19,332.47	383,284.12	0.00
OTROS DESCUENTOS Y BONIFICACIONES	40,552.90	0.00	0.00	-2,016.45	42,569.35	0.00
IMPUESTOS SOBRE LA PRODUCCIÓN, EL CONSUMO Y LAS TRANSACCIONES	0.00	70,906.03	0.00	33,422.36	0.00	104,328.39
IMPUESTO SOBRE TRANSMISIONES PATRIMONIALES	0.00	70,906.03	0.00	33,422.36	0.00	104,328.39
ACCESORIOS DE IMPUESTOS	0.00	135,925.22	0.00	5,397.40	0.00	141,322.62
ACCESORIOS DE IMPUESTO PREDIAL	0.00	135,925.22	0.00	5,397.40	0.00	141,322.62
GASTOS DE EJECUCIÓN	0.00	705.25	0.00	0.00	0.00	705.25
RECARGOS	0.00	135,191.75	0.00	84,072.98	0.00	219,264.73
HONORARIOS DE NOTIFICACIÓN	0.00	168.98	0.00	0.00	0.00	168.98




MUNICIPIO DE COQUIMATLAN, COL.
Sistema Integral de Contabilidad Gubernamental
ANALISIS DE SALDOS CONTABLES
DEL 1 DE ABRIL AL 30 DE ABRIL DE 2021

Descripción	Saldo Anterior		Movimientos		Saldo Actual	
	Debe	Haber	Debe	Haber	Debe	Haber
DESCUENTOS EN RECARGOS	140.76	0.00	0.00	-78,675.58	78,816.34	0.00
DERECHOS	0.00	1,805,422.12	0.00	232,532.22	0.00	2,037,954.34
O DERECHOS POR EL USO, GOCE, APROVECHAMIENTO O EXPLOTACIÓN DE BIENES DE DOMINIO PÚBLICO	0.00	33,238.79	0.00	22,603.19	0.00	55,841.98
USO DE VÍAS Y ÁREAS PÚBLICAS	0.00	33,238.79	0.00	22,603.19	0.00	55,841.98
ESTACIONAMIENTO PÚBLICO DE PROPIEDAD MUNICIPAL	0.00	0.00	0.00	10,754.40	0.00	10,754.40
USO PARA PUESTOS FIJOS, SEMIFIJOS, AMBULANTES Y TIANGUIS	0.00	28,443.01	0.00	11,848.79	0.00	40,291.80
OTROS NO ESPECIFICADOS	0.00	4,795.78	0.00	0.00	0.00	4,795.78
DERECHOS POR PRESTACIÓN DE SERVICIOS	0.00	699,946.73	0.00	70,203.76	0.00	770,150.49
ALUMBRADO PÚBLICO	0.00	480,559.02	0.00	19,366.76	0.00	499,925.78
RECAUDACIÓN CFE	0.00	315,838.60	0.00	0.00	0.00	315,838.60
RECAUDACIÓN TESORERÍA	0.00	164,720.42	0.00	19,366.76	0.00	184,087.18
CEMENTERIOS	0.00	85,475.20	0.00	6,273.40	0.00	91,748.60
RASTRO	0.00	133,912.51	0.00	44,563.60	0.00	178,476.11
OTROS DERECHOS	0.00	1,072,236.60	0.00	139,725.27	0.00	1,211,961.87
LICENCIAS, PERMISOS, AUTORIZACIONES Y REFRENDOS	0.00	51,926.61	0.00	14,854.97	0.00	66,781.58
PERMISOS DE CONSTRUCCIÓN	0.00	1,262.88	0.00	4,772.47	0.00	6,035.35
PERMISO PARA CONSTRUCCIÓN DE ALBERCAS	0.00	1,882.02	0.00	0.00	0.00	1,882.02
PERMISO PARA BARDEOS	0.00	125.47	0.00	251.38	0.00	376.85
OTROS PERMISOS DE CONTRUCCIÓN	0.00	526.76	0.00	179.24	0.00	706.00
ALINEAMIENTOS	0.00	1,558.34	0.00	975.68	0.00	2,534.02
DESIGNACIÓN DE NÚMERO OFICIAL	0.00	2,215.84	0.00	1,476.94	0.00	3,692.78
DICTAMEN DE VOCACIÓN DE SUELO	0.00	4,047.68	0.00	542.20	0.00	4,589.88
LICENCIA PARA ROMPER PAVIMENTOS, BANQUETAS O MACHUELOS.	0.00	1,478.73	0.00	268.86	0.00	1,747.59
INCORPORACIÓN MUNICIPAL	0.00	0.00	0.00	688.28	0.00	688.28
INSCRIPCIÓN O REFRENDO COMO PERITO DE OBRA.	0.00	27,806.51	0.00	1,344.30	0.00	29,150.81
INSCRIPCIÓN O REGISTRO DE TÍTULOS O DOCUMENTOS PÚBLICOS	0.00	11,022.38	0.00	4,355.62	0.00	15,378.00
ANUNCIOS Y PUBLICIDAD	0.00	1,238.24	0.00	0.00	0.00	1,238.24
PUBLICIDAD PERMANENTE	0.00	1,059.00	0.00	0.00	0.00	1,059.00
PUBLICIDAD TRANSITORIA	0.00	179.24	0.00	0.00	0.00	179.24
BEBIDAS ALCOHOLICAS	0.00	746,450.34	0.00	74,725.55	0.00	821,175.89
EXPEDICIÓN DE LICENCIAS PARA FUNCIONAMIENTO DE ESTABLECIMIENTO	0.00	78,181.62	0.00	29,854.93	0.00	108,036.55




MUNICIPIO DE COQUIMATLAN, COL.
Sistema Integral de Contabilidad Gubernamental
ANALISIS DE SALDOS CONTABLES
DEL 1 DE ABRIL AL 30 DE ABRIL DE 2021

Descripción	Saldo Anterior		Movimientos		Saldo Actual	
	Debe	Haber	Debe	Haber	Debe	Haber
REFRENDO DE ANUAL DE LICENCIA	0.00	307,385.14	0.00	32,637.49	0.00	340,022.63
HORAS EXTRAS	0.00	331,287.52	0.00	6,228.59	0.00	337,516.11
PERMISO PARA FUNCIONAMIENTO TEMPORAL	0.00	29,596.06	0.00	6,004.54	0.00	35,600.60
REGISTROS, CERTIFICACIONES Y LEGALIZACIONES	0.00	132,579.69	0.00	31,635.86	0.00	164,215.55
EN OFICINAS	0.00	102,905.44	0.00	19,985.26	0.00	122,890.70
A DOMICILIO	0.00	15,707.36	0.00	3,584.80	0.00	19,292.16
DIVORCIOS	0.00	13,966.89	0.00	8,065.80	0.00	22,032.69
CATASTRO	0.00	67,135.79	0.00	11,232.42	0.00	78,368.21
COPIAS E IMPRESIONES	0.00	412.25	0.00	0.00	0.00	412.25
INFORMES Y CERTIFICACIONES DE CATASTRO	0.00	25,035.62	0.00	4,642.42	0.00	29,678.04
AVALÚOS, ASIGNACION DE CLAVES Y MEDICIONES	0.00	39,179.17	0.00	5,214.40	0.00	44,393.57
FUSIONES, SUBDIVISIONES, RELOTIFICACIONES, CESIONES Y REGISTROS	0.00	2,508.75	0.00	1,375.60	0.00	3,884.35
ECOLOGÍA	0.00	3,692.93	0.00	224.05	0.00	3,916.98
DICTÁMEN DE FACTIBILIDAD	0.00	2,639.41	0.00	224.05	0.00	2,863.46
AUTORIZACIÓN PARA PODA O DERRIBO DE ÁRBOL	0.00	1,053.52	0.00	0.00	0.00	1,053.52
DIVERSAS CERTIFICACIONES	0.00	69,213.00	0.00	7,052.42	0.00	76,265.42
CONSTANCIAS	0.00	1,971.64	0.00	448.10	0.00	2,419.74
REGISTRO DEL RIESGO DE SINIESTRALIDAD	0.00	67,241.36	0.00	6,604.32	0.00	73,845.68
PRODUCTOS	0.00	33,161.49	0.00	14,001.58	0.00	47,163.07
FORMAS IMPRESAS	0.00	448.10	0.00	0.00	0.00	448.10
RENDIMIENTOS FINANCIEROS	0.00	32,713.39	0.00	14,001.58	0.00	46,714.97
RENDIMIENTOS FINANCIEROS GASTO CORRIENTE	0.00	31,608.16	0.00	13,602.93	0.00	45,211.09
RENDIMIENTOS FINANCIEROS FAIS	0.00	474.21	0.00	184.09	0.00	658.30
RENDIMIENTOS FINANCIEROS FORTAMUN	0.00	631.02	0.00	214.56	0.00	845.58
APROVECHAMIENTOS	0.00	2,291,772.80	0.00	113,375.15	0.00	2,405,147.95
MULTAS	0.00	268,771.27	0.00	101,693.48	0.00	370,464.75
MULTAS POR FALTAS A LA REGLAMENTACIÓN MUNICIPAL	0.00	444,114.28	0.00	156,361.68	0.00	600,475.96
DESCUENTO DE MULTAS	175,343.01	0.00	0.00	-54,668.20	230,011.21	0.00
INDEMNIZACIONES	0.00	23,001.53	0.00	11,681.67	0.00	34,683.20
INDEMNIZACIONES (INCAPACIDADES)	0.00	23,001.53	0.00	11,681.67	0.00	34,683.20
OTROS APROVECHAMIENTOS	0.00	2,000,000.00	0.00	0.00	0.00	2,000,000.00
APOYOS	0.00	2,000,000.00	0.00	0.00	0.00	2,000,000.00
PARTICIPACIONES, APORTACIONES, CONVENIOS, INCENTIVOS DERIVADOS DE LA COLABORACIÓN	0.00	24,985,970.21	53,602.49	8,336,480.44	0.00	33,268,848.16




MUNICIPIO DE COQUIMATLAN, COL.
 Sistema Integral de Contabilidad Gubernamental
ANALISIS DE SALDOS CONTABLES
DEL 1 DE ABRIL AL 30 DE ABRIL DE 2021

Descripción	Saldo Anterior		Movimientos		Saldo Actual	
	Debe	Haber	Debe	Haber	Debe	Haber
FISCAL, FONDOS DISTINTOS DE APORTACIONES, TRANSFERENCIAS, ASIGNACIONES, SUBSIDIOS Y SUBVENCIONES, Y PENSIONES Y JUBILACIONES						
PARTICIPACIONES, APORTACIONES, CONVENIOS, INCENTIVOS DERIVADOS DE LA COLABORACIÓN FISCAL Y FONDOS DISTINTOS DE APORTACIONES PARTICIPACIONES						
FONDO GENERAL DE PARTICIPACIONES	0.00	17,008,112.21	53,602.49	7,100,127.44	0.00	33,268,848.16
FONDO DE FOMENTO MUNICIPAL	0.00	10,833,166.96	53,602.49	4,639,446.38	0.00	24,054,637.16
ISAN	0.00	3,789,130.24	0.00	1,451,451.61	0.00	15,419,010.85
IEPS	0.00	266,150.72	0.00	39,536.56	0.00	5,240,581.85
FONDO DE FISCALIZACIÓN	0.00	1,074,712.57	0.00	130,981.43	0.00	305,687.28
PARTICIPACION ARTICULO 3-B LEY DE COORDINACION FISCAL FEDERAL	0.00	336,216.86	0.00	354,214.24	0.00	1,205,694.00
APORTACIONES	0.00	708,734.86	0.00	484,497.22	0.00	690,431.10
FONDO DE APORTACIÓN PARA LA INFRAESTRUCTURA SOCIAL	0.00	7,977,858.00	0.00	1,236,353.00	0.00	9,214,211.00
FAIS DEL EJERCICIO	0.00	4,268,799.00	0.00	0.00	0.00	4,268,799.00
FONDO DE APORTACIÓN PARA EL FORTALECIMIENTO DE LOS MUNICIPIOS	0.00	3,709,059.00	0.00	1,236,353.00	0.00	4,945,412.00
FORTAMUN DEL EJERCICIO	17,086,568.55	3,709,059.00	6,144,692.29	18,868.26	23,212,392.58	0.00
GASTOS Y OTRAS PÉRDIDAS						
GASTOS DE FUNCIONAMIENTO	13,418,920.11	0.00	4,686,542.51	14,868.26	18,090,594.36	0.00
SERVICIOS PERSONALES	11,145,159.84	0.00	3,702,877.78	1,067.09	14,846,970.53	0.00
REMUNERACIONES AL PERSONAL DE CARÁCTER PERMANENTE	6,692,935.37	0.00	2,173,931.43	0.00	8,866,866.80	0.00
DIETAS	27,032.06	0.00	19,332.06	0.00	46,364.12	0.00
COMPENSACIONES	27,032.06	0.00	19,332.06	0.00	46,364.12	0.00
SUELDOS BASE AL PERSONAL PERMANENTE	6,665,903.31	0.00	2,154,599.37	0.00	8,820,502.68	0.00
SUELDO	5,134,804.82	0.00	1,631,004.51	0.00	6,765,809.33	0.00
SOBRE SUELDO	1,050,357.41	0.00	362,828.82	0.00	1,413,186.23	0.00
QUINQUENIOS	480,741.08	0.00	160,766.04	0.00	641,507.12	0.00
REMUNERACIONES ADICIONALES Y ESPECIALES	792,759.79	0.00	264,707.43	1,067.09	1,056,400.13	0.00
PRIMAS DE VACACIONES, DOMINICAL Y GRATIFICACIÓN DE FIN DE AÑO	46,985.01	0.00	34,523.01	1,067.09	80,440.93	0.00
PRIMA VACACIONAL	22,000.00	0.00	4,000.00	0.00	26,000.00	0.00
PRIMA DE RIESGO	24,000.00	0.00	8,000.00	0.00	32,000.00	0.00
AGUINALDO	985.01	0.00	22,523.01	1,067.09	22,440.93	0.00




MUNICIPIO DE COQUIMATLAN, COL.
Sistema Integral de Contabilidad Gubernamental
ANÁLISIS DE SALDOS CONTABLES
DEL 1 DE ABRIL AL 30 DE ABRIL DE 2021

Descripción	Saldo Anterior		Movimientos		Saldo Actual	
	Debe	Haber	Debe	Haber	Debe	Haber
COMPENSACIONES	745,774.78	0.00	230,184.42	0.00	975,959.20	0.00
COMPENSACIONES	745,774.78	0.00	230,184.42	0.00	975,959.20	0.00
SEGURIDAD SOCIAL	729,669.00	0.00	334,582.02	0.00	1,064,251.02	0.00
APORTACIONES DE SEGURIDAD SOCIAL	729,669.00	0.00	334,582.02	0.00	1,064,251.02	0.00
CUOTAS AL IMSS	615,342.72	0.00	294,051.36	0.00	909,394.08	0.00
PREVISIÓN SOCIAL MÚLTIPLE	114,326.28	0.00	40,530.66	0.00	154,856.94	0.00
OTRAS PRESTACIONES SOCIALES Y ECONOMICAS	2,449,725.48	0.00	776,521.40	0.00	3,226,246.88	0.00
CUOTAS PARA EL FONDO DE AHORRO Y FONDO DE TRABAJO	923,411.71	0.00	297,934.50	0.00	1,221,346.21	0.00
FONDO DE AHORRO	126,006.34	0.00	43,764.32	0.00	169,770.66	0.00
FONDO DE PENSIONES	797,405.37	0.00	254,170.18	0.00	1,051,575.55	0.00
PRESTACIONES Y HABERES DE RETIRO	64,387.50	0.00	22,000.00	0.00	86,387.50	0.00
PRESTACIONES CONTRACTUALES	1,461,926.27	0.00	456,586.90	0.00	1,918,513.17	0.00
APOYO PARA ADQUISICIÓN DE LENTES	1,350.10	0.00	0.00	0.00	1,350.10	0.00
AYUDA DE TRANSPORTE	209,063.58	0.00	79,539.66	0.00	288,603.24	0.00
AYUDA PARA RENTA	174,850.02	0.00	61,987.38	0.00	236,837.40	0.00
BECA MÉDICA ANUAL	13,600.00	0.00	0.00	0.00	13,600.00	0.00
BECAS	98,175.72	0.00	32,725.24	0.00	130,900.96	0.00
BONO DE ASISTENCIA PERFECTA	345,426.74	0.00	112,981.18	0.00	458,407.92	0.00
BONO DE CUMPLEAÑOS	14,000.00	0.00	2,800.00	0.00	16,800.00	0.00
BONO EXTRAORDINARIO ANUAL	109,492.24	0.00	0.00	0.00	109,492.24	0.00
CANASTA BÁSICA	461,778.55	0.00	162,437.08	0.00	624,215.63	0.00
GUARDERIA	12,349.08	0.00	4,116.36	0.00	16,465.44	0.00
BONO DE NIVELACION FAMILIAR	21,840.24	0.00	0.00	0.00	21,840.24	0.00
PAGO DE ESTÍMULOS A SERVIDORES PUBLICOS	480,070.20	0.00	153,135.50	0.00	633,205.70	0.00
ESTÍMULOS	480,070.20	0.00	153,135.50	0.00	633,205.70	0.00
GASTOS DE REPRESENTACIÓN	480,070.20	0.00	153,135.50	0.00	633,205.70	0.00
MATERIALES Y SUMINISTROS	966,498.34	0.00	368,899.16	0.00	1,335,397.50	0.00
MATERIALES DE ADMINISTRACION, EMISION DE DOCUMENTOS Y ARTICULOS OFICIALES	180,190.21	0.00	31,371.35	0.00	211,561.56	0.00
MATERIALES, ÚTILES Y EQUIPOS MENORES DE OFICINA	180,190.21	0.00	31,371.35	0.00	211,561.56	0.00
MATERIALES Y ÚTILES DE OFICINA	114,072.06	0.00	2,670.87	0.00	116,742.93	0.00
MATERIAL DE LIMPIEZA	23,730.61	0.00	8,308.02	0.00	32,038.63	0.00
MATERIAL DE IMPRESIÓN Y REPRODUCCIÓN	0.00	0.00	742.40	0.00	742.40	0.00
MATERIAL Y ÚTILES DE IMPRESIÓN	42,387.54	0.00	19,650.06	0.00	62,037.60	0.00
MATERIALES Y ARTICULOS DE CONSTRUCCION Y DE REPARACION	16,788.10	0.00	3,811.75	0.00	20,599.85	0.00




MUNICIPIO DE COQUIMATLAN, COL.
 Sistema Integral de Contabilidad Gubernamental
ANÁLISIS DE SALDOS CONTABLES
DEL 1 DE ABRIL AL 30 DE ABRIL DE 2021

Descripción	Saldo Anterior		Movimientos		Saldo Actual	
	Debe	Haber	Debe	Haber	Debe	Haber
MATERIAL ELÉCTRICO Y ELECTRÓNICO	16,192.60	0.00	3,811.75	0.00	20,004.35	0.00
MATERIAL ELÉCTRICO Y ELECTRÓNICO PARA OFICINAS ADMINISTRATIVAS	2,781.40	0.00	2,891.59	0.00	5,672.99	0.00
MATERIAL ELÉCTRICO PARA EL SISTEMA DE ALUMBRADO PÚBLICO	13,411.20	0.00	920.16	0.00	14,331.36	0.00
OTROS MATERIALES Y ARTÍCULOS DE CONSTRUCCIÓN Y REPARACIÓN	595.50	0.00	0.00	0.00	595.50	0.00
OTROS MATERIALES Y ARTÍCULOS DE CONSTRUCCIÓN Y REPARACIÓN	595.50	0.00	0.00	0.00	595.50	0.00
PRODUCTOS QUÍMICOS, FARMACEUTICOS Y DE LABORATORIO	13,222.96	0.00	0.00	0.00	13,222.96	0.00
MEDICINAS Y PRODUCTOS FARMACÉUTICOS	13,222.96	0.00	0.00	0.00	13,222.96	0.00
MEDICINAS Y PRODUCTOS FARMACÉUTICOS DE APLICACIÓN HUMANA Y ANIMAL.	13,222.96	0.00	0.00	0.00	13,222.96	0.00
COMBUSTIBLES, LUBRICANTES Y ADITIVOS	724,853.80	0.00	262,482.92	0.00	987,336.72	0.00
COMBUSTIBLES, LUBRICANTES Y ADITIVOS	724,853.80	0.00	262,482.92	0.00	987,336.72	0.00
GASOLINA	724,853.80	0.00	262,482.92	0.00	987,336.72	0.00
VESTUARIO, BLANCOS, PRENDAS DE PROTECCION Y ARTICULOS DEPORTIVOS	16,040.57	0.00	70,783.14	0.00	86,823.71	0.00
VESTUARIO Y UNIFORMES	6,330.00	0.00	69,958.44	0.00	76,288.44	0.00
UNIFORMES	6,330.00	0.00	69,958.44	0.00	76,288.44	0.00
PRENDAS DE SEGURIDAD Y PROTECCIÓN PERSONAL	1,060.57	0.00	824.70	0.00	1,885.27	0.00
ROPA Y EQUIPO DE SEGURIDAD	1,060.57	0.00	824.70	0.00	1,885.27	0.00
ARTÍCULOS DEPORTIVOS	8,650.00	0.00	0.00	0.00	8,650.00	0.00
OTROS ARTÍCULOS DEPORTIVOS	8,650.00	0.00	0.00	0.00	8,650.00	0.00
MATERIALES Y SUMINISTROS PARA SEGURIDAD	360.00	0.00	0.00	0.00	360.00	0.00
MATERIALES DE SEGURIDAD PÚBLICA	360.00	0.00	0.00	0.00	360.00	0.00
MUNICIONES, ESPOLETAS, CARGAS, GRANADAS, CARTUCHOS Y BALAS.	360.00	0.00	0.00	0.00	360.00	0.00
HERRAMIENTAS, REFACCIONES Y ACCESORIOS MENORES	15,042.70	0.00	450.00	0.00	15,492.70	0.00
REFACCIONES Y ACCESORIOS MENORES DE EQUIPO DE CÓMPUTO Y TECNOLOGÍAS DE LA INFORMACIÓN	8,384.70	0.00	0.00	0.00	8,384.70	0.00
REFACCIONES Y ACCESORIOS MENORES PARA EQUIPOS DE COMPUTO	8,384.70	0.00	0.00	0.00	8,384.70	0.00
REFACCIONES Y ACCESORIOS MENORES DE EQUIPO DE TRANSPORTE	6,658.00	0.00	0.00	0.00	6,658.00	0.00
REFACCIONES Y ACCESORIOS MENORES DE EQUIPO DE TRANSPORTE	6,658.00	0.00	0.00	0.00	6,658.00	0.00




MUNICIPIO DE COQUIMATLAN, COL.
Sistema Integral de Contabilidad Gubernamental
ANÁLISIS DE SALDOS CONTABLES
DEL 1 DE ABRIL AL 30 DE ABRIL DE 2021

Descripción	Saldo Anterior		Movimientos		Saldo Actual	
	Debe	Haber	Debe	Haber	Debe	Haber
REFACCIONES Y ACCESORIOS MENORES DE EQUIPO DE TRANSPORTE	6,658.00	0.00	0.00	0.00	6,658.00	0.00
REFACCIONES Y ACCESORIOS MENORES OTROS BIENES MUEBLES	0.00	0.00	450.00	0.00	450.00	0.00
OTRAS REFACCIONES Y ACCESORIOS MENORES	0.00	0.00	450.00	0.00	450.00	0.00
SERVICIOS GENERALES	1,307,261.93	0.00	614,765.57	13,801.17	1,908,226.33	0.00
SERVICIOS BÁSICOS	643,914.00	0.00	317,215.00	999.00	960,130.00	0.00
ENERGÍA ELÉCTRICA	532,759.00	0.00	277,533.00	0.00	810,292.00	0.00
ENERGÍA ELÉCTRICA DE OFICINAS ADMINISTRATIVAS	98,395.00	0.00	55,499.00	0.00	153,894.00	0.00
ENERGÍA ELÉCTRICA DE ALUMBRADO PÚBLICO	434,364.00	0.00	222,034.00	0.00	656,398.00	0.00
TELEFONÍA TRADICIONAL	45,749.00	0.00	17,880.00	999.00	62,630.00	0.00
SERVICIO TELEFÓNICO CONVENCIONAL	45,749.00	0.00	17,880.00	999.00	62,630.00	0.00
SERVICIOS DE ACCESO A INTERNET REDES Y PROCESAMIENTO DE INFORMACIÓN	65,406.00	0.00	21,802.00	0.00	87,208.00	0.00
MANEJO Y ADMINISTRACIÓN DE SERVIDORES	65,406.00	0.00	21,802.00	0.00	87,208.00	0.00
SERVICIOS DE ARRENDAMIENTO	26,424.00	0.00	8,750.00	0.00	35,174.00	0.00
ARRENDAMIENTO DE EDIFICIOS	26,250.00	0.00	8,750.00	0.00	35,000.00	0.00
ARRENDAMIENTO DE EDIFICIOS PARA OFICINAS	26,250.00	0.00	8,750.00	0.00	35,000.00	0.00
OTROS ARRENDAMIENTOS	174.00	0.00	0.00	0.00	174.00	0.00
ARRENDAMIENTO DE MUEBLES PARA EVENTOS INCLUYE MANTELERÍA, LONAS Y CARPAS.	174.00	0.00	0.00	0.00	174.00	0.00
SERVICIOS PROFESIONALES, CIENTÍFICOS Y TÉCNICOS Y OTROS SERVICIOS	9,286.25	0.00	3,079.33	0.00	12,365.58	0.00
SERVICIOS LEGALES, DE CONTABILIDAD, AUDITORÍA Y RELACIONADOS	9,286.25	0.00	3,079.33	0.00	12,365.58	0.00
SERVICIOS DE CONTABILIDAD, AUDITORÍA Y ASesoría CONTABLE Y FISCAL.	9,286.25	0.00	3,079.33	0.00	12,365.58	0.00
SERVICIOS FINANCIEROS, BANCARIOS Y COMERCIALES	8,851.76	0.00	966.89	0.00	9,818.65	0.00
SERVICIOS FINANCIEROS Y BANCARIOS	8,851.76	0.00	966.89	0.00	9,818.65	0.00
COMISIONES BANCARIAS	8,851.76	0.00	966.89	0.00	9,818.65	0.00
SERVICIOS DE INSTALACION, REPARACION, MANTENIMIENTO Y CONSERVACION	532,144.31	0.00	202,180.25	2,900.00	731,424.56	0.00
CONSERVACIÓN Y MANTENIMIENTO MENOR DE INMUEBLES	151,636.91	0.00	104,355.65	0.00	255,992.56	0.00
CONSERVACIÓN Y MANTENIMIENTO MENOR DE EDIFICIOS	27,253.92	0.00	20,300.52	0.00	47,554.44	0.00
CONSERVACIÓN Y MANTENIMIENTO MENOR DE ÁREAS VERDES	124,382.99	0.00	84,055.13	0.00	208,438.12	0.00




MUNICIPIO DE COQUIMATLAN, COL.
Sistema Integral de Contabilidad Gubernamental
ANÁLISIS DE SALDOS CONTABLES
DEL 1 DE ABRIL AL 30 DE ABRIL DE 2021

Descripción	Saldo Anterior		Movimientos		Saldo Actual	
	Debe	Haber	Debe	Haber	Debe	Haber
INSTALACIÓN, REPARACIÓN Y MANTENIMIENTO DE MOBILIARIO Y EQUIPO DE ADMINISTRACIÓN, EDUCACIONAL Y RECREATIVO	7,540.00	0.00	1,000.00	0.00	8,540.00	0.00
MANTENIMIENTO DE MOBILIARIO Y EQUIPO DE ADMINISTRACIÓN INCLUYE SEGURO	7,540.00	0.00	1,000.00	0.00	8,540.00	0.00
INSTALACIÓN, REPARACIÓN Y MANTENIMIENTO DE MAQUINARIA, OTROS EQUIPOS Y HERRAMIENTA	372,967.40	0.00	96,824.60	2,900.00	466,892.00	0.00
REPARACIÓN Y MANTENIMIENTO DE MAQUINARIA	16,626.64	0.00	696.00	0.00	17,322.64	0.00
REPARACIÓN Y MANTENIMIENTO DE VEHÍCULOS	356,340.76	0.00	96,128.60	2,900.00	449,569.36	0.00
SERVICIOS OFICIALES	56,433.82	0.00	22,455.95	0.00	78,889.77	0.00
GASTOS DE ORDEN SOCIAL Y CULTURAL	56,433.82	0.00	22,455.95	0.00	78,889.77	0.00
GASTOS POR CELEBRACIÓN DE ACTOS DE ORDEN SOCIAL	56,433.82	0.00	22,455.95	0.00	78,889.77	0.00
OTROS SERVICIOS GENERALES	30,207.79	0.00	60,118.15	9,902.17	80,423.77	0.00
OTROS SERVICIOS GENERALES	30,207.79	0.00	60,118.15	9,902.17	80,423.77	0.00
OTROS SERVICIOS GENERALES	30,207.79	0.00	60,118.15	9,902.17	80,423.77	0.00
TRANSFERENCIAS, ASIGNACIONES, SUBSIDIOS Y OTRAS AYUDAS	3,568,220.51	0.00	1,424,822.16	4,000.00	4,989,042.67	0.00
TRANSFERENCIAS AL RESTO DEL SECTOR PÚBLICO	1,749,999.99	0.00	833,333.33	0.00	2,583,333.32	0.00
TRANSFERENCIAS A ENTIDADES FEDERATIVAS Y MUNICIPIOS	1,749,999.99	0.00	833,333.33	0.00	2,583,333.32	0.00
TRANSFERENCIAS OTORGADAS A ENTIDADES FEDERATIVAS Y MUNICIPIOS	1,749,999.99	0.00	833,333.33	0.00	2,583,333.32	0.00
AYUDAS SOCIALES	145,396.00	0.00	78,400.00	4,000.00	219,796.00	0.00
AYUDAS SOCIALES A PERSONAS	92,596.00	0.00	60,800.00	4,000.00	149,396.00	0.00
AYUDAS SOCIALES A INSTITUCIONES	52,800.00	0.00	17,600.00	0.00	70,400.00	0.00
AYUDAS SOCIALES A ENTIDADES DE INTERÉS PÚBLICO	52,800.00	0.00	17,600.00	0.00	70,400.00	0.00
PENSIONES Y JUBILACIONES	1,672,824.52	0.00	513,088.83	0.00	2,185,913.35	0.00
JUBILACIONES	1,672,824.52	0.00	513,088.83	0.00	2,185,913.35	0.00
INTERESES, COMISIONES Y OTROS GASTOS DE LA DEUDA PÚBLICA	99,427.93	0.00	33,327.62	0.00	132,755.55	0.00
INTERESES DE LA DEUDA PÚBLICA	99,427.93	0.00	33,327.62	0.00	132,755.55	0.00
INTERESES DE LA DEUDA PÚBLICA INTERNA	99,427.93	0.00	33,327.62	0.00	132,755.55	0.00
INTERESES DE LA DEUDA INTERNA CON INSTITUCIONES DE CRÉDITO	99,427.93	0.00	33,327.62	0.00	132,755.55	0.00
CUENTAS DE ORDEN PRESUPUESTARIAS	0.00	0.00	53,472,732.24	53,472,732.24	0.00	0.00
LEY DE INGRESOS	0.00	0.00	18,278,331.34	18,278,331.34	0.00	0.00




MUNICIPIO DE COQUIMATLAN, COL.
Sistema Integral de Contabilidad Gubernamental
ANALISIS DE SALDOS CONTABLES
DEL 1 DE ABRIL AL 30 DE ABRIL DE 2021

Descripción	Saldo Anterior		Movimientos		Saldo Actual	
	Debe	Haber	Debe	Haber	Debe	Haber
LEY DE INGRESOS ESTIMADA	106,222,030.69	0.00	0.00	0.00	106,222,030.69	0.00
IMPUESTOS	5,826,786.56	0.00	0.00	0.00	5,826,786.56	0.00
IMPUESTOS SOBRE EL PATRIMONIO	5,036,675.84	0.00	0.00	0.00	5,036,675.84	0.00
IMPUESTO SOBRE LA PRODUCCIÓN, EL CONSUMO Y TRANSACCIONES	586,912.39	0.00	0.00	0.00	586,912.39	0.00
ACCESORIOS	203,198.33	0.00	0.00	0.00	203,198.33	0.00
DERECHOS	4,550,004.24	0.00	0.00	0.00	4,550,004.24	0.00
DERECHOS POR EL USO, GOCE, APROVECHAMIENTO O EXPLOTACIÓN DE BIENES DE DOMINIO PÚBLICO	196,340.64	0.00	0.00	0.00	196,340.64	0.00
DERECHOS POR PRESTACIÓN DE SERVICIOS	2,621,761.60	0.00	0.00	0.00	2,621,761.60	0.00
OTROS DERECHOS	1,731,902.00	0.00	0.00	0.00	1,731,902.00	0.00
PRODUCTOS DE TIPO CORRIENTE	2,101,215.29	0.00	0.00	0.00	2,101,215.29	0.00
PRODUCTOS DE TIPO CORRIENTE	2,083,474.84	0.00	0.00	0.00	2,083,474.84	0.00
PRODUCTOS DE CAPITAL	17,740.45	0.00	0.00	0.00	17,740.45	0.00
APROVECHAMIENTOS DE TIPO CORRIENTE	426,364.36	0.00	0.00	0.00	426,364.36	0.00
APROVECHAMIENTOS DE TIPO CORRIENTE	426,364.36	0.00	0.00	0.00	426,364.36	0.00
PARTICIPACIONES Y APORTACIONES.	93,317,660.24	0.00	0.00	0.00	93,317,660.24	0.00
PARTICIPACIONES	64,344,292.00	0.00	0.00	0.00	64,344,292.00	0.00
APORTACIONES	28,973,368.24	0.00	0.00	0.00	28,973,368.24	0.00
LEY DE INGRESOS POR EJECUTAR	0.00	75,715,253.52	9,085,563.18	53,602.49	0.00	66,683,292.83
IMPUESTOS	0.00	2,344,132.25	389,173.79	0.00	0.00	1,954,958.46
IMPUESTOS SOBRE EL PATRIMONIO	0.00	1,760,852.78	350,354.03	0.00	0.00	1,410,498.75
IMPUESTO SOBRE LA PRODUCCIÓN, EL CONSUMO Y TRANSACCIONES	0.00	516,006.36	33,422.36	0.00	0.00	482,584.00
ACCESORIOS	0.00	67,273.11	5,397.40	0.00	0.00	61,875.71
DERECHOS	0.00	2,744,582.12	232,532.22	0.00	0.00	2,512,049.90
DERECHOS POR EL USO, GOCE, APROVECHAMIENTO O EXPLOTACIÓN DE BIENES DE DOMINIO PÚBLICO	0.00	163,101.85	22,603.19	0.00	0.00	140,498.66
DERECHOS POR PRESTACIÓN DE SERVICIOS	0.00	1,921,814.87	70,203.76	0.00	0.00	1,851,611.11
OTROS DERECHOS	0.00	659,665.40	139,725.27	0.00	0.00	519,940.13
PRODUCTOS DE TIPO CORRIENTE	0.00	2,068,053.80	14,001.58	0.00	0.00	2,054,052.22
PRODUCTOS DE TIPO CORRIENTE	0.00	2,051,418.58	13,602.93	0.00	0.00	2,037,815.65
PRODUCTOS DE CAPITAL	0.00	16,635.22	398.65	0.00	0.00	16,236.57
APROVECHAMIENTOS DE TIPO CORRIENTE	0.00	134,591.56	113,375.15	0.00	0.00	21,216.41
APROVECHAMIENTOS DE TIPO CORRIENTE	0.00	134,591.56	113,375.15	0.00	0.00	21,216.41
PARTICIPACIONES Y APORTACIONES.	0.00	68,423,893.79	8,336,480.44	53,602.49	0.00	60,141,015.84
PARTICIPACIONES	0.00	47,336,179.79	7,100,127.44	53,602.49	0.00	40,289,654.84
APORTACIONES	0.00	21,087,714.00	1,236,353.00	0.00	0.00	19,851,361.00




MUNICIPIO DE COQUIMATLAN, COL.
Sistema Integral de Contabilidad Gubernamental
ANALISIS DE SALDOS CONTABLES
DEL 1 DE ABRIL AL 30 DE ABRIL DE 2021

Descripción	Saldo Anterior		Movimientos		Saldo Actual	
	Debe	Haber	Debe	Haber	Debe	Haber
MODIFICACIONES A LA LEY DE INGRESOS ESTIMADA						
APROVECHAMIENTOS DE TIPO CORRIENTE	2,092,203.76	0.00	0.00	0.00	2,092,203.76	0.00
APROVECHAMIENTOS DE TIPO CORRIENTE	2,000,000.00	0.00	0.00	0.00	2,000,000.00	0.00
PARTICIPACIONES Y APORTACIONES.	92,203.76	0.00	0.00	0.00	92,203.76	0.00
APORTACIONES	92,203.76	0.00	0.00	0.00	92,203.76	0.00
LEY DE INGRESOS DEVENGADA						
IMPUESTOS	0.00	0.00	9,139,165.67	9,139,165.67	0.00	0.00
IMPUESTOS SOBRE EL PATRIMONIO	0.00	0.00	389,173.79	389,173.79	0.00	0.00
IMPUESTO SOBRE LA PRODUCCIÓN, EL CONSUMO Y TRANSACCIONES	0.00	0.00	350,354.03	350,354.03	0.00	0.00
ACCESORIOS	0.00	0.00	33,422.36	33,422.36	0.00	0.00
DERECHOS	0.00	0.00	5,397.40	5,397.40	0.00	0.00
DERECHOS POR EL USO, GOCE, APROVECHAMIENTO O EXPLOTACIÓN DE BIENES DE DOMINIO PÚBLICO	0.00	0.00	232,532.22	232,532.22	0.00	0.00
DERECHOS POR PRESTACIÓN DE SERVICIOS	0.00	0.00	22,603.19	22,603.19	0.00	0.00
PRODUCTOS DE TIPO CORRIENTE	0.00	0.00	70,203.76	70,203.76	0.00	0.00
PRODUCTOS DE TIPO CORRIENTE	0.00	0.00	139,725.27	139,725.27	0.00	0.00
PRODUCTOS DE CAPITAL	0.00	0.00	14,001.58	14,001.58	0.00	0.00
APROVECHAMIENTOS DE TIPO CORRIENTE	0.00	0.00	13,602.93	13,602.93	0.00	0.00
APROVECHAMIENTOS DE TIPO CORRIENTE	0.00	0.00	398.65	398.65	0.00	0.00
PARTICIPACIONES Y APORTACIONES.	0.00	0.00	113,375.15	113,375.15	0.00	0.00
PARTICIPACIONES	0.00	0.00	113,375.15	113,375.15	0.00	0.00
APORTACIONES	0.00	0.00	8,390,082.93	8,390,082.93	0.00	0.00
LEY DE INGRESOS RECAUDADA	0.00	32,598,980.93	53,602.49	9,085,563.18	0.00	41,630,941.62
IMPUESTOS	0.00	3,482,654.31	0.00	389,173.79	0.00	3,871,828.10
IMPUESTOS SOBRE EL PATRIMONIO	0.00	3,275,823.06	0.00	350,354.03	0.00	3,626,177.09
IMPUESTO SOBRE LA PRODUCCIÓN, EL CONSUMO Y TRANSACCIONES	0.00	70,906.03	0.00	33,422.36	0.00	104,328.39
ACCESORIOS	0.00	135,925.22	0.00	5,397.40	0.00	141,322.62
DERECHOS	0.00	1,805,422.12	0.00	232,532.22	0.00	2,037,954.34
DERECHOS POR EL USO, GOCE, APROVECHAMIENTO O EXPLOTACIÓN DE BIENES DE DOMINIO PÚBLICO	0.00	33,238.79	0.00	22,603.19	0.00	55,841.98
DERECHOS POR PRESTACIÓN DE SERVICIOS	0.00	699,946.73	0.00	70,203.76	0.00	770,150.49
OTROS DERECHOS	0.00	1,072,236.60	0.00	139,725.27	0.00	1,211,961.87
PRODUCTOS DE TIPO CORRIENTE	0.00	33,161.49	0.00	14,001.58	0.00	47,163.07
PRODUCTOS DE TIPO CORRIENTE	0.00	32,056.26	0.00	13,602.93	0.00	45,659.19
PRODUCTOS DE CAPITAL	0.00	1,105.23	0.00	398.65	0.00	1,503.88




MUNICIPIO DE COQUIMATLAN, COL.
 Sistema Integral de Contabilidad Gubernamental
ANALISIS DE SALDOS CONTABLES
DEL 1 DE ABRIL AL 30 DE ABRIL DE 2021

Descripción	Saldo Anterior		Movimientos		Saldo Actual	
	Debe	Haber	Debe	Haber	Debe	Haber
APROVECHAMIENTOS DE TIPO CORRIENTE	0.00	2,291,772.80	0.00	113,375.15	0.00	2,405,147.95
APROVECHAMIENTOS DE TIPO CORRIENTE	0.00	2,291,772.80	0.00	113,375.15	0.00	2,405,147.95
PARTICIPACIONES Y APORTACIONES.	0.00	24,985,970.21	53,602.49	8,336,480.44	0.00	33,268,848.16
PARTICIPACIONES	0.00	17,008,112.21	53,602.49	7,100,127.44	0.00	24,054,637.16
APORTACIONES	0.00	7,977,858.00	0.00	1,236,353.00	0.00	9,214,211.00
PRESUPUESTO DE EGRESOS	0.00	0.00	35,194,400.90	35,194,400.90	0.00	0.00
PRESUPUESTO DE EGRESOS APROBADO	0.00	106,222,030.69	0.00	0.00	0.00	106,222,030.69
SERVICIOS PERSONALES	0.00	62,183,171.47	0.00	0.00	0.00	62,183,171.47
REMUNERACIONES AL PERSONAL DE CARACTER PERMANENTE	0.00	29,077,986.30	0.00	0.00	0.00	29,077,986.30
REMUNERACIONES ADICIONALES Y ESPECIALES	0.00	13,018,858.99	0.00	0.00	0.00	13,018,858.99
SEGURIDAD SOCIAL	0.00	3,965,849.72	0.00	0.00	0.00	3,965,849.72
OTRAS PRESTACIONES SOCIALES Y ECONOMICAS	0.00	14,200,195.66	0.00	0.00	0.00	14,200,195.66
PAGO DE ESTIMULOS A SERVIDORES PUBLICOS	0.00	1,920,280.80	0.00	0.00	0.00	1,920,280.80
MATERIALES Y SUMINISTROS	0.00	3,835,310.53	0.00	0.00	0.00	3,835,310.53
MATERIALES DE ADMINISTRACION, EMISION DE DOCUMENTOS Y ARTICULOS OFICIALES	0.00	496,249.44	0.00	0.00	0.00	496,249.44
MATERIALES Y ARTICULOS DE CONSTRUCCION Y DE REPARACION	0.00	120,828.54	0.00	0.00	0.00	120,828.54
PRODUCTOS QUIMICOS, FARMACEUTICOS Y DE LABORATORIO	0.00	41,747.67	0.00	0.00	0.00	41,747.67
COMBUSTIBLES, LUBRICANTES Y ADITIVOS	0.00	2,837,041.56	0.00	0.00	0.00	2,837,041.56
VESTUARIO, BLANCOS, PRENDAS DE PROTECCION Y ARTICULOS DEPORTIVOS	0.00	248,031.63	0.00	0.00	0.00	248,031.63
MATERIALES Y SUMINISTROS PARA SEGURIDAD	0.00	27,686.40	0.00	0.00	0.00	27,686.40
HERRAMIENTAS, REFACCIONES Y ACCESORIOS MENORES	0.00	63,725.29	0.00	0.00	0.00	63,725.29
SERVICIOS GENERALES	0.00	7,460,395.46	0.00	0.00	0.00	7,460,395.46
SERVICIOS BÁSICOS	0.00	4,457,888.82	0.00	0.00	0.00	4,457,888.82
SERVICIOS DE ARRENDAMIENTO	0.00	169,320.42	0.00	0.00	0.00	169,320.42
SERVICIOS PROFESIONALES, CIENTIFICOS, TECNICOS Y OTROS SERVICIOS	0.00	332,758.27	0.00	0.00	0.00	332,758.27
SERVICIOS FINANCIEROS, BANCARIOS Y COMERCIALES	0.00	173,302.39	0.00	0.00	0.00	173,302.39
SERVICIOS DE INSTALACION, REPARACION, MANTENIMIENTO Y CONSERVACION	0.00	1,535,017.96	0.00	0.00	0.00	1,535,017.96
SERVICIOS DE COMUNICACION SOCIAL Y PUBLICIDAD	0.00	55,077.04	0.00	0.00	0.00	55,077.04
SERVICIOS DE TRASLADO Y VIATICOS	0.00	20,261.38	0.00	0.00	0.00	20,261.38
SERVICIOS OFICIALES	0.00	628,939.95	0.00	0.00	0.00	628,939.95




MUNICIPIO DE COQUIMATLAN, COL.
Sistema Integral de Contabilidad Gubernamental
ANALISIS DE SALDOS CONTABLES
DEL 1 DE ABRIL AL 30 DE ABRIL DE 2021

Descripción	Saldo Anterior		Movimientos		Saldo Actual	
	Debe	Haber	Debe	Haber	Debe	Haber
OTROS SERVICIOS GENERALES	0.00	87,829.23	0.00	0.00	0.00	87,829.23
TRANSFERENCIAS, ASIGNACIONES, SUBSIDIOS Y OTRAS AYUDAS	0.00	16,806,761.91	0.00	0.00	0.00	16,806,761.91
TRANSFERENCIAS AL RESTO DEL SECTOR PUBLICO	0.00	7,000,000.00	0.00	0.00	0.00	7,000,000.00
AYUDAS SOCIALES	0.00	572,649.52	0.00	0.00	0.00	572,649.52
PENSIONES Y JUBILACIONES	0.00	9,234,112.39	0.00	0.00	0.00	9,234,112.39
BIENES MUEBLES, INMUEBLES E INTANGIBLES	0.00	160,475.18	0.00	0.00	0.00	160,475.18
MOBILIARIO Y EQUIPO DE ADMINISTRACION	0.00	23,665.18	0.00	0.00	0.00	23,665.18
EQUIPO DE DEFENSA Y SEGURIDAD	0.00	136,810.00	0.00	0.00	0.00	136,810.00
INVERSION PUBLICA	0.00	14,218,941.88	0.00	0.00	0.00	14,218,941.88
OBRA PUBLICA EN BIENES DE DOMINIO PUBLICO	0.00	14,218,941.88	0.00	0.00	0.00	14,218,941.88
DEUDA PUBLICA	0.00	1,556,974.26	0.00	0.00	0.00	1,556,974.26
AMORTIZACION DE LA DEUDA PUBLICA	0.00	664,283.13	0.00	0.00	0.00	664,283.13
INTERESES DE LA DEUDA PUBLICA	0.00	548,095.41	0.00	0.00	0.00	548,095.41
ADEUDOS DE EJERCICIOS FISCALES ANTERIORES (ADEFAS)	0.00	344,595.72	0.00	0.00	0.00	344,595.72
PRESUPUESTO DE EGRESOS POR EJERCER	90,867,847.31	0.00	5,118,390.01	11,306,242.08	84,679,995.24	0.00
SERVICIOS PERSONALES	51,038,011.63	0.00	2,831,294.36	6,533,105.05	47,336,200.94	0.00
REMUNERACIONES AL PERSONAL DE CARACTER PERMANENTE	22,751,675.10	0.00	1,150,779.79	3,164,057.36	20,738,397.53	0.00
REMUNERACIONES ADICIONALES Y ESPECIALES	10,252,079.36	0.00	87,679.19	409,436.22	9,930,322.33	0.00
SEGURIDAD SOCIAL	3,297,360.71	0.00	665,628.12	1,006,497.00	2,956,491.83	0.00
OTRAS PRESTACIONES SOCIALES Y ECONOMICAS	13,296,685.86	0.00	927,207.26	1,793,091.07	12,430,802.05	0.00
PAGO DE ESTIMULOS A SERVIDORES PUBLICOS	1,440,210.60	0.00	0.00	160,023.40	1,280,187.20	0.00
MATERIALES Y SUMINISTROS	2,822,584.37	0.00	241,523.29	626,209.16	2,437,898.50	0.00
MATERIALES DE ADMINISTRACION, EMISION DE DOCUMENTOS Y ARTICULOS OFICIALES	367,120.90	0.00	57,695.98	105,724.42	319,092.46	0.00
MATERIALES Y ARTICULOS DE CONSTRUCCION Y DE REPARACION	101,550.53	0.00	22,452.50	26,264.25	97,738.78	0.00
PRODUCTOS QUIMICOS, FARMACEUTICOS Y DE LABORATORIO	28,430.97	0.00	6,200.00	1,469.08	33,161.89	0.00
COMBUSTIBLES, LUBRICANTES Y ADITIVOS	2,002,545.43	0.00	48,168.58	305,878.37	1,744,835.64	0.00
VESTUARIO, BLANCOS, PRENDAS DE PROTECCION Y ARTICULOS DEPORTIVOS	238,928.66	0.00	78,114.23	156,144.17	160,898.72	0.00
MATERIALES Y SUMINISTROS PARA SEGURIDAD	27,326.40	0.00	0.00	90.40	27,236.00	0.00
HERRAMIENTAS, REFACCIONES Y ACCESORIOS MENORES	56,681.48	0.00	28,892.00	30,638.47	54,935.01	0.00
SERVICIOS GENERALES	7,192,489.11	0.00	1,458,471.75	2,006,513.81	6,644,447.05	0.00



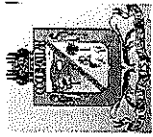
MUNICIPIO DE COQUIMATLAN, COL.
Sistema Integral de Contabilidad Gubernamental
ANALISIS DE SALDOS CONTABLES
DEL 1 DE ABRIL AL 30 DE ABRIL DE 2021

Descripción	Saldo Anterior		Movimientos		Saldo Actual	
	Debe	Haber	Debe	Haber	Debe	Haber
SERVICIOS BÁSICOS	3,801,200.04	0.00	313,374.88	482,154.00	3,632,420.92	0.00
SERVICIOS DE ARRENDAMIENTO	118,849.80	0.00	0.00	22,948.22	95,901.58	0.00
SERVICIOS PROFESIONALES, CIENTÍFICOS, TÉCNICOS Y OTROS SERVICIOS	623,658.79	0.00	300,000.01	303,079.34	620,579.46	0.00
SERVICIOS FINANCIEROS, BANCARIOS Y COMERCIALES	163,173.93	0.00	232.80	1,199.69	162,207.04	0.00
SERVICIOS DE INSTALACION, REPARACION, MANTENIMIENTO Y CONSERVACION	1,248,201.80	0.00	329,512.20	520,447.13	1,057,266.87	0.00
SERVICIOS DE COMUNICACION SOCIAL Y PUBLICIDAD	51,212.04	0.00	0.00	14,790.00	36,422.04	0.00
SERVICIOS DE TRASLADO Y VIATICOS	13,140.38	0.00	0.00	7,121.00	6,019.38	0.00
SERVICIOS OFICIALES	655,472.14	0.00	288,926.67	347,462.26	596,936.55	0.00
OTROS SERVICIOS GENERALES	517,580.19	0.00	226,425.19	307,312.17	436,693.21	0.00
TRANSFERENCIAS, ASIGNACIONES, SUBSIDIOS Y OTRAS AYUDAS	14,244,693.66	0.00	569,194.67	2,002,435.83	12,811,452.50	0.00
TRANSFERENCIAS AL RESTO DEL SECTOR PUBLICO	6,250,000.01	0.00	250,000.00	1,083,333.33	5,416,666.68	0.00
AYUDAS SOCIALES	433,405.78	0.00	44,363.00	131,182.00	346,586.78	0.00
PENSIONES Y JUBILACIONES	7,561,287.87	0.00	274,831.67	787,920.50	7,048,199.04	0.00
BIENES MUEBLES, INMUEBLES E INTANGIBLES	84,307.58	0.00	9,337.40	13,513.40	80,131.58	0.00
MOBILIARIO Y EQUIPO DE ADMINISTRACION	28,281.58	0.00	4,616.40	8,792.40	24,105.58	0.00
EQUIPO DE DEFENSA Y SEGURIDAD	56,026.00	0.00	4,721.00	4,721.00	56,026.00	0.00
INVERSION PUBLICA	14,229,330.00	0.00	0.00	0.00	14,229,330.00	0.00
OBRA PUBLICA EN BIENES DE DOMINIO PUBLICO	14,229,330.00	0.00	0.00	0.00	14,229,330.00	0.00
DEUDA PUBLICA	1,256,430.96	0.00	8,568.54	124,464.83	1,140,534.67	0.00
AMORTIZACION DE LA DEUDA PUBLICA	493,314.13	0.00	8,568.54	66,420.58	435,462.09	0.00
INTERESES DE LA DEUDA PUBLICA	421,755.19	0.00	0.00	58,044.25	363,710.94	0.00
ADEUDOS DE EJERCICIOS FISCALES ANTERIORES (ADEFAS)	341,361.64	0.00	0.00	0.00	341,361.64	0.00
MODIFICACIONES AL PRESUPUESTO DE EGRESOS APROBADO	0.00	2,092,203.76	5,099,521.75	5,099,521.75	0.00	2,092,203.76
SERVICIOS PERSONALES	0.00	0.00	2,830,227.27	2,830,227.27	0.00	0.00
REMUNERACIONES AL PERSONAL DE CARACTER PERMANENTE	0.00	366,624.17	990,125.93	1,150,779.79	0.00	527,278.03
REMUNERACIONES ADICIONALES Y ESPECIALES	104,107.20	0.00	144,728.79	86,612.10	162,223.89	0.00
SEGURIDAD SOCIAL	0.00	61,179.99	671,914.98	665,628.12	0.00	54,893.13
OTRAS PRESTACIONES SOCIALES Y ECONOMICAS	323,696.96	0.00	1,016,569.67	927,207.26	413,059.37	0.00
PAGO DE ESTIMULOS A SERVIDORES PUBLICOS	0.00	0.00	6,887.90	0.00	6,887.90	0.00
MATERIALES Y SUMINISTROS	46,227.82	0.00	257,310.00	241,523.29	62,014.53	0.00
MATERIALES DE ADMINISTRACION, EMISION DE DOCUMENTOS Y ARTICULOS OFICIALES	0.00	51,061.67	74,353.07	57,695.98	0.00	34,404.58




MUNICIPIO DE COQUIMATLAN, COL.
Sistema Integral de Contabilidad Gubernamental
ANALISIS DE SALDOS CONTABLES
DEL 1 DE ABRIL AL 30 DE ABRIL DE 2021

Descripción	Saldo Anterior		Movimientos		Saldo Actual	
	Debe	Haber	Debe	Haber	Debe	Haber
MATERIALES Y ARTICULOS DE CONSTRUCCION Y DE REPARACION	2,489.91	0.00	22,452.50	22,452.50	2,489.91	0.00
PRODUCTOS QUIMICOS, FARMACEUTICOS Y DE LABORATORIO	93.74	0.00	1,469.08	6,200.00	0.00	4,637.18
COMBUSTIBLES, LUBRICANTES Y ADITIVOS	109,642.33	0.00	43,395.45	48,168.58	104,869.20	0.00
VESTUARIO, BLANCOS, PRENDAS DE PROTECCION Y ARTICULOS DEPORTIVOS	0.00	6,937.60	85,361.03	78,114.23	309.20	0.00
MATERIALES Y SUMINISTROS PARA SEGURIDAD	0.00	0.00	90.40	0.00	90.40	0.00
HERRAMIENTAS, REFACCIONES Y ACCESORIOS MENORES	0.00	7,998.89	30,188.47	28,892.00	0.00	6,702.42
SERVICIOS GENERALES	0.00	1,039,355.58	1,391,748.24	1,444,670.58	0.00	1,092,277.92
SERVICIOS BÁSICOS	12,774.78	0.00	164,939.00	312,375.88	0.00	134,662.10
SERVICIOS DE ARRENDAMIENTO	24,046.62	0.00	14,198.22	0.00	38,244.84	0.00
SERVICIOS PROFESIONALES, CIENTÍFICOS, TÉCNICOS Y OTROS SERVICIOS	0.00	300,186.77	300,000.01	300,000.01	0.00	300,186.77
SERVICIOS FINANCIEROS, BANCARIOS Y COMERCIALES	1,276.70	0.00	232.80	232.80	1,276.70	0.00
SERVICIOS DE INSTALACION, REPARACION, MANTENIMIENTO Y CONSERVACION	0.00	245,328.15	318,266.88	326,612.20	0.00	253,673.47
SERVICIOS DE COMUNICACION SOCIAL Y PUBLICIDAD	3,865.00	0.00	14,790.00	0.00	18,655.00	0.00
SERVICIOS DE TRASLADO Y VIATICOS	7,121.00	0.00	7,121.00	0.00	14,242.00	0.00
SERVICIOS OFICIALES	0.00	82,966.01	325,006.31	288,926.67	0.00	46,886.37
OTROS SERVICIOS GENERALES	0.00	459,958.75	247,194.02	216,523.02	0.00	429,287.75
TRANSFERENCIAS, ASIGNACIONES, SUBSIDIOS Y OTRAS AYUDAS	0.00	1,006,152.26	577,613.67	565,194.67	0.00	993,733.26
TRANSFERENCIAS AL RESTO DEL SECTOR PUBLICO	0.00	1,000,000.00	250,000.00	250,000.00	0.00	1,000,000.00
AYUDAS SOCIALES	0.00	6,152.26	52,782.00	40,363.00	6,266.74	0.00
PENSIONES Y JUBILACIONES	0.00	0.00	274,831.67	274,831.67	0.00	0.00
BIENES MUEBLES, INMUEBLES E INTANGIBLES	0.00	109,500.00	9,337.40	9,337.40	0.00	109,500.00
MOBILIARIO Y EQUIPO DE ADMINISTRACION	0.00	109,500.00	4,616.40	4,616.40	0.00	109,500.00
EQUIPO DE DEFENSA Y SEGURIDAD	0.00	0.00	4,721.00	4,721.00	0.00	0.00
INVERSION PUBLICA	0.00	10,388.12	0.00	0.00	0.00	10,388.12
OBRA PUBLICA EN BIENES DE DOMINIO PUBLICO	0.00	10,388.12	0.00	0.00	0.00	10,388.12
DEUDA PUBLICA	26,964.38	0.00	33,285.17	8,568.54	51,681.01	0.00
AMORTIZACION DE LA DEUDA PUBLICA	52.09	0.00	8,568.54	8,568.54	52.09	0.00
INTERESES DE LA DEUDA PUBLICA	26,912.29	0.00	24,716.63	0.00	51,628.92	0.00
PRESUPUESTO DE EGRESOS COMPROMETIDO	0.00	0.00	6,225,588.59	6,225,588.59	0.00	0.00
SERVICIOS PERSONALES	0.00	0.00	3,703,944.87	3,703,944.87	0.00	0.00
REMUNERACIONES AL PERSONAL DE CARACTER	0.00	0.00	2,173,931.43	2,173,931.43	0.00	0.00




MUNICIPIO DE COQUIMATLAN, COL.
Sistema Integral de Contabilidad Gubernamental
ANALISIS DE SALDOS CONTABLES
DEL 1 DE ABRIL AL 30 DE ABRIL DE 2021

Descripción	Saldo Anterior		Movimientos		Saldo Actual	
	Debe	Haber	Debe	Haber	Debe	Haber
PERMANENTE						
REMUNERACIONES ADICIONALES Y ESPECIALES	0.00	0.00	265,774.52	265,774.52	0.00	0.00
SEGURIDAD SOCIAL	0.00	0.00	334,582.02	334,582.02	0.00	0.00
OTRAS PRESTACIONES SOCIALES Y ECONOMICAS	0.00	0.00	776,521.40	776,521.40	0.00	0.00
PAGO DE ESTIMULOS A SERVIDORES PUBLICOS	0.00	0.00	153,135.50	153,135.50	0.00	0.00
MATERIALES Y SUMINISTROS	0.00	0.00	368,899.16	368,899.16	0.00	0.00
MATERIALES DE ADMINISTRACION, EMISION DE DOCUMENTOS Y ARTICULOS OFICIALES	0.00	0.00	31,371.35	31,371.35	0.00	0.00
MATERIALES Y ARTICULOS DE CONSTRUCCION Y DE REPARACION	0.00	0.00	3,811.75	3,811.75	0.00	0.00
COMBUSTIBLES, LUBRICANTES Y ADITIVOS	0.00	0.00	262,482.92	262,482.92	0.00	0.00
VESTUARIO, BLANCOS, PRENDAS DE PROTECCION Y ARTICULOS DEPORTIVOS	0.00	0.00	70,783.14	70,783.14	0.00	0.00
HERRAMIENTAS, REFACCIONES Y ACCESORIOS MENORES	0.00	0.00	450.00	450.00	0.00	0.00
SERVICIOS GENERALES	0.00	0.00	628,566.74	628,566.74	0.00	0.00
SERVICIOS BÁSICOS	0.00	0.00	318,214.00	318,214.00	0.00	0.00
SERVICIOS DE ARRENDAMIENTO	0.00	0.00	8,750.00	8,750.00	0.00	0.00
SERVICIOS PROFESIONALES, CIENTIFICOS, TECNICOS Y OTROS SERVICIOS	0.00	0.00	3,079.33	3,079.33	0.00	0.00
SERVICIOS FINANCIEROS, BANCARIOS Y COMERCIALES	0.00	0.00	966.89	966.89	0.00	0.00
SERVICIOS DE INSTALACION, REPARACION, MANTENIMIENTO Y CONSERVACION	0.00	0.00	205,080.25	205,080.25	0.00	0.00
SERVICIOS OFICIALES	0.00	0.00	22,455.95	22,455.95	0.00	0.00
OTROS SERVICIOS GENERALES	0.00	0.00	70,020.32	70,020.32	0.00	0.00
TRANSFERENCIAS, ASIGNACIONES, SUBSIDIOS Y OTRAS AYUDAS	0.00	0.00	1,428,822.16	1,428,822.16	0.00	0.00
TRANSFERENCIAS AL RESTO DEL SECTOR PUBLICO	0.00	0.00	833,333.33	833,333.33	0.00	0.00
AYUDAS SOCIALES	0.00	0.00	82,400.00	82,400.00	0.00	0.00
PENSIONES Y JUBILACIONES	0.00	0.00	513,088.83	513,088.83	0.00	0.00
BIENES MUEBLES, INMUEBLES E INTANGIBLES	0.00	0.00	4,176.00	4,176.00	0.00	0.00
MOBILIARIO Y EQUIPO DE ADMINISTRACION	0.00	0.00	4,176.00	4,176.00	0.00	0.00
DEUDA PUBLICA	0.00	0.00	91,179.66	91,179.66	0.00	0.00
AMORTIZACION DE LA DEUDA PUBLICA	0.00	0.00	57,852.04	57,852.04	0.00	0.00
INTERESES DE LA DEUDA PUBLICA	0.00	0.00	33,327.62	33,327.62	0.00	0.00
PRESUPUESTO DE EGRESOS DEVENGADO	154,408.05	0.00	6,226,340.59	6,377,259.04	3,489.60	0.00
SERVICIOS PERSONALES	0.00	0.00	3,703,944.87	3,703,944.87	0.00	0.00
REMUNERACIONES AL PERSONAL DE CARACTER	0.00	0.00	2,173,931.43	2,173,931.43	0.00	0.00




MUNICIPIO DE COQUIMATLAN, COL.
 Sistema Integral de Contabilidad Gubernamental
ANALISIS DE SALDOS CONTABLES
DEL 1 DE ABRIL AL 30 DE ABRIL DE 2021

Descripción	Saldo Anterior		Movimientos		Saldo Actual	
	Debe	Haber	Debe	Haber	Debe	Haber
PERMANENTE						
REMUNERACIONES ADICIONALES Y ESPECIALES	0.00	0.00	265,774.52	265,774.52	0.00	0.00
SEGURIDAD SOCIAL	0.00	0.00	334,582.02	334,582.02	0.00	0.00
OTRAS PRESTACIONES SOCIALES Y ECONOMICAS	0.00	0.00	776,521.40	776,521.40	0.00	0.00
PAGO DE ESTIMULOS A SERVIDORES PUBLICOS	0.00	0.00	153,135.50	153,135.50	0.00	0.00
MATERIALES Y SUMINISTROS	3,916.19	0.00	368,899.16	369,845.75	2,969.60	0.00
MATERIALES DE ADMINISTRACION, EMISION DE DOCUMENTOS Y ARTICULOS OFICIALES	2,912.79	0.00	31,371.35	32,317.94	1,966.20	0.00
MATERIALES Y ARTICULOS DE CONSTRUCCION Y DE REPARACION	0.00	0.00	3,811.75	3,811.75	0.00	0.00
COMBUSTIBLES, LUBRICANTES Y ADITIVOS	0.00	0.00	262,482.92	262,482.92	0.00	0.00
VESTUARIO, BLANCOS, PRENDAS DE PROTECCION Y ARTICULOS DEPORTIVOS	0.00	0.00	70,783.14	70,783.14	0.00	0.00
HERRAMIENTAS, REFACCIONES Y ACCESORIOS MENORES	1,003.40	0.00	450.00	450.00	1,003.40	0.00
SERVICIOS GENERALES	87,197.60	0.00	629,318.74	715,996.34	520.00	0.00
SERVICIOS BÁSICOS	197.00	0.00	321,866.00	321,543.00	520.00	0.00
SERVICIOS DE ARRENDAMIENTO	0.00	0.00	8,750.00	8,750.00	0.00	0.00
SERVICIOS PROFESIONALES, CIENTÍFICOS, TÉCNICOS Y OTROS SERVICIOS	0.00	0.00	3,079.33	3,079.33	0.00	0.00
SERVICIOS FINANCIEROS, BANCARIOS Y COMERCIALES	0.00	0.00	966.89	966.89	0.00	0.00
SERVICIOS DE INSTALACION, REPARACION, MANTENIMIENTO Y CONSERVACION	87,000.60	0.00	202,180.25	289,180.85	0.00	0.00
SERVICIOS OFICIALES	0.00	0.00	22,455.95	22,455.95	0.00	0.00
OTROS SERVICIOS GENERALES	0.00	0.00	70,020.32	70,020.32	0.00	0.00
TRANSFERENCIAS, ASIGNACIONES, SUBSIDIOS Y OTRAS AYUDAS	0.00	0.00	1,428,822.16	1,428,822.16	0.00	0.00
TRANSFERENCIAS AL RESTO DEL SECTOR PUBLICO	0.00	0.00	833,333.33	833,333.33	0.00	0.00
AYUDAS SOCIALES	0.00	0.00	82,400.00	82,400.00	0.00	0.00
PENSIONES Y JUBILACIONES	0.00	0.00	513,088.83	513,088.83	0.00	0.00
BIENES MUEBLES, INMUEBLES E INTANGIBLES	63,294.26	0.00	4,176.00	67,470.26	0.00	0.00
MOBILIARIO Y EQUIPO DE ADMINISTRACION	63,294.26	0.00	4,176.00	67,470.26	0.00	0.00
DEUDA PUBLICA	0.00	0.00	91,179.66	91,179.66	0.00	0.00
AMORTIZACION DE LA DEUDA PUBLICA	0.00	0.00	57,852.04	57,852.04	0.00	0.00
INTERESES DE LA DEUDA PUBLICA	0.00	0.00	33,327.62	33,327.62	0.00	0.00
PRESUPUESTO DE EGRESOS EJERCIDO	474,625.98	0.00	6,383,898.04	6,160,282.18	698,241.84	0.00
SERVICIOS PERSONALES	328,558.04	0.00	3,703,944.87	3,596,678.26	435,824.65	0.00
REMUNERACIONES AL PERSONAL DE CARACTER	0.00	0.00	2,173,931.43	2,173,931.43	0.00	0.00




MUNICIPIO DE COQUIMATLAN, COL.
 Sistema Integral de Contabilidad Gubernamental
ANALISIS DE SALDOS CONTABLES
DEL 1 DE ABRIL AL 30 DE ABRIL DE 2021

Descripción	Saldo Anterior		Movimientos		Saldo Actual	
	Debe	Haber	Debe	Haber	Debe	Haber
PERMANENTE						
REMUNERACIONES ADICIONALES Y ESPECIALES	0.00	0.00	265,774.52	265,774.52	0.00	0.00
SEGURIDAD SOCIAL	183,256.32	0.00	334,582.02	223,786.98	294,051.36	0.00
OTRAS PRESTACIONES SOCIALES Y ECONOMICAS	145,301.72	0.00	776,521.40	780,049.83	141,773.29	0.00
PAGO DE ESTIMULOS A SERVIDORES PUBLICOS	0.00	0.00	153,135.50	153,135.50	0.00	0.00
MATERIALES Y SUMINISTROS	84,936.94	0.00	369,845.75	277,332.51	177,450.18	0.00
MATERIALES DE ADMINISTRACION, EMISION DE DOCUMENTOS Y ARTICULOS OFICIALES	0.00	0.00	32,317.94	25,659.54	6,658.40	0.00
MATERIALES Y ARTICULOS DE CONSTRUCCION Y DE REPARACION	0.00	0.00	3,811.75	2,474.16	1,337.59	0.00
COMBUSTIBLES, LUBRICANTES Y ADITIVOS	84,936.94	0.00	262,482.92	247,924.11	99,495.75	0.00
VESTUARIO, BLANCOS, PRENDAS DE PROTECCION Y ARTICULOS DEPORTIVOS	0.00	0.00	70,783.14	824.70	69,958.44	0.00
HERRAMIENTAS, REFACCIONES Y ACCESORIOS MENORES	0.00	0.00	450.00	450.00	0.00	0.00
SERVICIOS GENERALES	46,131.00	0.00	720,635.34	701,799.33	64,967.01	0.00
SERVICIOS BÁSICOS	15,184.00	0.00	325,823.00	315,250.00	25,757.00	0.00
SERVICIOS DE ARRENDAMIENTO	0.00	0.00	8,750.00	8,750.00	0.00	0.00
SERVICIOS PROFESIONALES, CIENTIFICOS, TECNICOS Y OTROS SERVICIOS	0.00	0.00	3,079.33	3,079.33	0.00	0.00
SERVICIOS FINANCIEROS, BANCARIOS Y COMERCIALES	0.00	0.00	966.89	966.89	0.00	0.00
SERVICIOS DE INSTALACION, REPARACION, MANTENIMIENTO Y CONSERVACION	30,947.00	0.00	289,539.85	281,276.84	39,210.01	0.00
SERVICIOS OFICIALES	0.00	0.00	22,455.95	22,455.95	0.00	0.00
OTROS SERVICIOS GENERALES	0.00	0.00	70,020.32	70,020.32	0.00	0.00
TRANSFERENCIAS, ASIGNACIONES, SUBSIDIOS Y OTRAS AYUDAS	15,000.00	0.00	1,430,822.16	1,425,822.16	20,000.00	0.00
TRANSFERENCIAS AL RESTO DEL SECTOR PUBLICO	0.00	0.00	833,333.33	833,333.33	0.00	0.00
AYUDAS SOCIALES	15,000.00	0.00	84,400.00	79,400.00	20,000.00	0.00
PENSIONES Y JUBILACIONES	0.00	0.00	513,088.83	513,088.83	0.00	0.00
BIENES MUEBLES, INMUEBLES E INTANGIBLES	0.00	0.00	67,470.26	67,470.26	0.00	0.00
MOBILIARIO Y EQUIPO DE ADMINISTRACION	0.00	0.00	67,470.26	67,470.26	0.00	0.00
DEUDA PUBLICA	0.00	0.00	91,179.66	91,179.66	0.00	0.00
AMORTIZACION DE LA DEUDA PUBLICA	0.00	0.00	57,852.04	57,852.04	0.00	0.00
INTERESES DE LA DEUDA PUBLICA	0.00	0.00	33,327.62	33,327.62	0.00	0.00
PRESUPUESTO DE EGRESOS PAGADO	16,817,353.11	0.00	6,140,661.92	25,507.26	22,932,507.77	0.00
SERVICIOS PERSONALES	10,816,601.80	0.00	3,595,611.17	1,067.09	14,411,145.88	0.00
REMUNERACIONES AL PERSONAL DE CARACTER	6,692,935.37	0.00	2,173,931.43	0.00	8,866,866.80	0.00



MUNICIPIO DE COQUIMATLAN, COL.
Sistema Integral de Contabilidad Gubernamental
ANALISIS DE SALDOS CONTABLES
DEL 1 DE ABRIL AL 30 DE ABRIL DE 2021

Descripción	Saldo Anterior		Movimientos		Saldo Actual	
	Debe	Haber	Debe	Haber	Debe	Haber
PERMANENTE						
REMUNERACIONES ADICIONALES Y ESPECIALES	792,759.79	0.00	264,707.43	1,067.09	1,056,400.13	0.00
SEGURIDAD SOCIAL	546,412.68	0.00	223,786.98	0.00	770,199.66	0.00
OTRAS PRESTACIONES SOCIALES Y ECONOMICAS	2,304,423.76	0.00	780,049.83	0.00	3,084,473.59	0.00
PAGO DE ESTIMULOS A SERVIDORES PUBLICOS	480,070.20	0.00	153,135.50	0.00	633,205.70	0.00
MATERIALES Y SUMINISTROS	877,645.21	0.00	277,332.51	0.00	1,154,977.72	0.00
MATERIALES DE ADMINISTRACION, EMISION DE DOCUMENTOS Y ARTICULOS OFICIALES	177,277.42	0.00	25,659.54	0.00	202,936.96	0.00
MATERIALES Y ARTICULOS DE CONSTRUCCION Y DE REPARACION	16,788.10	0.00	2,474.16	0.00	19,262.26	0.00
PRODUCTOS QUIMICOS, FARMACEUTICOS Y DE LABORATORIO	13,222.96	0.00	0.00	0.00	13,222.96	0.00
COMBUSTIBLES, LUBRICANTES Y ADITIVOS	639,916.86	0.00	247,924.11	0.00	887,840.97	0.00
VESTUARIO, BLANCOS, PRENDAS DE PROTECCION Y ARTICULOS DEPORTIVOS	16,040.57	0.00	824.70	0.00	16,865.27	0.00
MATERIALES Y SUMINISTROS PARA SEGURIDAD	360.00	0.00	0.00	0.00	360.00	0.00
HERRAMIENTAS, REFACCIONES Y ACCESORIOS MENORES	14,039.30	0.00	450.00	0.00	14,489.30	0.00
SERVICIOS GENERALES	1,173,933.33	0.00	687,246.16	18,440.17	1,842,739.32	0.00
SERVICIOS BÁSICOS	628,533.00	0.00	310,599.00	5,279.00	933,853.00	0.00
SERVICIOS DE ARRENDAMIENTO	26,424.00	0.00	8,750.00	0.00	35,174.00	0.00
SERVICIOS PROFESIONALES, CIENTIFICOS, TECNICOS Y OTROS SERVICIOS	9,286.25	0.00	3,079.33	0.00	12,365.58	0.00
SERVICIOS FINANCIEROS, BANCARIOS Y COMERCIALES	8,851.76	0.00	966.89	0.00	9,818.65	0.00
SERVICIOS DE INSTALACION, REPARACION, MANTENIMIENTO Y CONSERVACION	414,196.71	0.00	281,276.84	3,259.00	692,214.55	0.00
SERVICIOS OFICIALES	56,433.82	0.00	22,455.95	0.00	78,889.77	0.00
OTROS SERVICIOS GENERALES	30,207.79	0.00	60,118.15	9,902.17	80,423.77	0.00
TRANSFERENCIAS, ASIGNACIONES, SUBSIDIOS Y OTRAS AYUDAS	3,553,220.51	0.00	1,421,822.16	6,000.00	4,969,042.67	0.00
TRANSFERENCIAS AL RESTO DEL SECTOR PUBLICO	1,749,999.99	0.00	833,333.33	0.00	2,583,333.32	0.00
AYUDAS SOCIALES	130,396.00	0.00	75,400.00	6,000.00	199,796.00	0.00
PENSIONES Y JUBILACIONES	1,672,824.52	0.00	513,088.83	0.00	2,185,913.35	0.00
BIENES MUEBLES, INMUEBLES E INTANGIBLES	122,373.34	0.00	67,470.26	0.00	189,843.60	0.00
MOBILIARIO Y EQUIPO DE ADMINISTRACION	41,589.34	0.00	67,470.26	0.00	109,059.60	0.00
EQUIPO DE DEFENSA Y SEGURIDAD	80,784.00	0.00	0.00	0.00	80,784.00	0.00
DEUDA PUBLICA	273,578.92	0.00	91,179.66	0.00	364,758.58	0.00
AMORTIZACION DE LA DEUDA PUBLICA	170,916.91	0.00	57,852.04	0.00	228,768.95	0.00



MUNICIPIO DE COQUIMATLAN, COL.
Sistema Integral de Contabilidad Gubernamental
ANALISIS DE SALDOS CONTABLES
DEL 1 DE ABRIL AL 30 DE ABRIL DE 2021

Descripción	Saldo Anterior		Movimientos		Saldo Actual	
	Debe	Haber	Debe	Haber	Debe	Haber
INTERESES DE LA DEUDA PUBLICA	99,427.93	0.00	33,327.62	0.00	132,755.55	0.00
ADEUDOS DE EJERCICIOS FISCALES ANTERIORES (ADEFAS)	3,234.08	0.00	0.00	0.00	3,234.08	0.00
TOTAL:	500,165,499.44	500,165,499.44	76,617,744.23	76,617,744.23	509,951,678.00	509,951,678.00



**H. Ayuntamiento de Coquimatlán
Administración 2018-2021**



	Ayudas Sociales a Personas

“2021, Año de Griselda Álvarez Ponce De León”



MUNICIPIO DE COQUIMATLAN, COL.

Sistema Integral de Contabilidad Gubernamental

ANALISIS DE MOVIMIENTOS CONTABLES

	Concepto de la Póliza	Cargo	Nombre del Beneficiario	CURP
ABRIL	APOYO ECONOMICO PARA GASTOS DE CANASTA BASICA	1,000.00	DEMETRIA CARRILLO CASTRO	CACD650621MCMRSM09
ABRIL	APOYO ECONOMICO PARA ATENDER GASTOS MEDICOS PARA ATENCION DE SU EMBARAZO	2,000.00	DAIRA JOCELYN CERVANTES GUTIERREZ	CEGD980101MCMRTR09
ABRIL	APOYO ECONOMICO PARA GASTOS DE CANASTA BASICA	1,000.00	NORMA ARACELI ALVAREZ CARRILLO	AACN890627MCMMLR02
ABRIL	APOYO ECONOMICO PARA CUBRIR GASTOS DE PRIMERA NECESIDAD, YA QUE POR SU DISCAPACIDAD NO PUEDE TRABAJAR. CORRESPONDIENTE AL MES DE ABRIL	1,000.00	ERIKA ORTEGA MONJE	OEME790822MCMRNR01
ABRIL	APOYO ECONOMICO PARA CLUB AMERICA CORRESPONDIENTE AL MES DE ABRIL DE 2021, APROBADO EN ACTA DE CABILDO NO. 44 DE FECHA 31 DE DICIEMBRE 2019.	5,000.00	GUSTAVO CONTRERAS ANDRADE	COAG730809HCMNNS07
ABRIL	PAGO DE APOYO ECONOMICO PARA LAS PERSONAS DE SALUD DE LAS DIFERENTES COMUNIDADES .- APROBADO EN ACTA DE CABILDO NO. 71, CORRESPONDIENTE AL MES DE ABRIL DE 2021	4,500.00	MA DEL SOCORRO HUERTA VAZQUEZ	HUVS590827MCMRZC00
ABRIL	APOYO ECONOMICO DE AYUDAS SOCIALES	1,000.00	ABEL CARDENAS GONZALEZ	CXGA620506HCMRNB04
ABRIL	APOYO ECONOMICO DE AYUDAS SOCIALES	1,000.00	HORMISDAS ESCAMILLA ALCARAZ	EAAH600807HCMCLR03
ABRIL	APOYO ECONOMICO DE AYUDAS SOCIALES	1,000.00	DANIEL FLORES ORTEGA	FOOD940727HCMRLN04
ABRIL	APOYO ECONOMICO DE AYUDAS SOCIALES	1,000.00	MARTA GALVAN CASTELLANOS	GACM591007MJCLSR02
ABRIL	APOYO ECONOMICO DE AYUDAS SOCIALES	1,000.00	SALVADOR FUENTES PEDROZA	FUPS741015HCMNDL03
ABRIL	APOYO ECONOMICO DE AYUDAS SOCIALES	1,000.00	ELMA LUXIOLA JMENEZ ZAMORA	JIZE830308MCMMLL07
ABRIL	APOYO ECONOMICO DE AYUDAS SOCIALES	1,000.00	SANCHEZ	CASE920621MCMNSR00
ABRIL	APOYO ECONOMICO PARA QUE PUEDA CONTINUAR CON SU TALLER EN OTRO DOMICILIO	1,500.00	VALENTIN QUINTERO MICHEL	QUMV640302HCMNCL00
ABRIL	APOYO ECONOMICO COMO AYUDAS SOCIALES CORRESPONDIENTE AL MES DE ABRIL DE 2021	1,000.00	MA. TERESA GUERRERO PADILLA	GUPT720215MCMRFR00
ABRIL	AYUDA ECONOMICA PARA GASTOS DE TRASLADO ALIMENTACION Y HOSPEDAJE EN EL PRIMER SELECTIVO NACIONAL 2021 EN LA ESPECIALIDAD DE POOMSAE, EN BOCA DEL RIO VERACRUZ	3,000.00	MARIA GUADALUPE PEREZ LOPEZ	PELG831117MCMRPD06
ABRIL	AYUDA ECONOMICA PARA GASTOS DE TRASLADO ALIMENTACION Y HOSPEDAJE EN EL PRIMER SELECTIVO NACIONAL 2021 EN LA ESPECIALIDAD DE POOMSAE, EN BOCA DEL RIO VERACRUZ	3,000.00	MONICA JANET CASTELLANO MENDOZA	CAMM831204MCSNN03
ABRIL	AYUDA ECONOMICA PARA GASTOS DE TRASLADO ALIMENTACION Y HOSPEDAJE EN EL PRIMER SELECTIVO NACIONAL 2021 EN LA ESPECIALIDAD DE POOMSAE, EN BOCA DEL RIO VERACRUZ	3,000.00	JUANA MORALES CARDENAS	MOCJ630726MCMRRN05
ABRIL	AYUDA ECONOMICA PARA GASTOS DE TRASLADO ALIMENTACION Y HOSPEDAJE EN EL PRIMER SELECTIVO NACIONAL 2021 EN LA ESPECIALIDAD DE POOMSAE, EN BOCA DEL RIO VERACRUZ	3,000.00	CAROLINA MEDINA LOPEZ	MELC851017MCM DPR03
ABRIL	AYUDA ECONOMICA PARA GASTOS DE TRASLADO ALIMENTACION Y HOSPEDAJE EN EL PRIMER SELECTIVO NACIONAL 2021 EN LA ESPECIALIDAD DE POOMSAE, EN BOCA DEL RIO VERACRUZ	3,000.00	ALEXA RAMIREZ ORTIZ	RAOA810328MCMMLR09
ABRIL	AYUDA ECONOMICA PARA GASTOS DE TRASLADO ALIMENTACION Y HOSPEDAJE EN EL PRIMER SELECTIVO NACIONAL 2021 EN LA ESPECIALIDAD DE POOMSAE, EN BOCA DEL RIO VERACRUZ	3,000.00	MARIFER CHAVIRA GOMEZ	CAGM990727MCMHMR06
ABRIL	APOYO ECONOMICO PARA ADQUIRIR EQUIPO DE COMPUTO PARA PODER CONTINUAR CON LOS ESTUDIOS SU HIJO, WLIAM ORLANDO MONTES CONTRERAS	2,500.00	SANDRA CONTRERAS RINCON	CORS840213MCMNNN05
ABRIL	APOYO ECONOMICO PARA COMPRA DE MEDICAMENTOS	2,500.00	MICAELA RINCON COVARRUBIAS	RICM600929MCMNVC03
ABRIL	APOYO ECONOMICO PAR REALIZARSE ESTUDIOS DE ULTRASONIDOY ANALISIS CLINICOS PARA SU HIJA LLUVIA MARIEL LEMUS HERNANDEZ QUE PADECE DE RIÑON	1,000.00	MAYELA DE JESUS HERNANDEZ FLORES	HEFM940412MCMRLY05
ABRIL	APOYO ECONOMICO PARA PODER SEGUIR CON EL NEGOCIO	1,000.00	NOEMI MICHEL MEDINA	MIMN781119MCMCDM05




**H. Ayuntamiento de Coquimatlán
Administración 2018-2021**



COQUIMATLÁN

H. Ayuntamiento 2018-2021



“2021, Año de Griselda Álvarez Ponce De León”



**NOTAS A LOS ESTADOS FINANCIEROS DEL
MUNICIPIO DE COQUIMATLÁN, COL.
ABRIL 2021**



Con el propósito de dar cumplimiento a los artículos 46, 48 y 49 de la Ley General de Contabilidad Gubernamental (LGCG), así como a la normatividad emitida por el Consejo Nacional de Armonización Contable (CONAC), los cuales fundamentan que los entes públicos deberán acompañar notas a los estados financieros de cuyos rubros que así lo requieren, en seguida se presentan las correspondientes al mes de **ABRIL de 2021**. Los tres tipos de notas que acompañan a los estados financieros, son:

- a) Notas de Desglose
- b) Notas de Memoria
- c) Notas de Gestión Administrativa

A) NOTAS DE DESGLOSE

I. NOTAS AL ESTADO DE SITUACION FINANCIERA

ACTIVO

Efectivo y Equivalentes.

- Integrado por la cuenta de Bancos/Tesorería, la cual al cierre de la cuenta del mes de abril 2021 presenta un saldo actual de deber es de 34,342,423.19 y de haber \$4,128,885.12, a continuación, se detallan las cuentas de mayor relevancia:

Derechos a Recibir Efectivo o Equivalentes.

- En este rubro se reflejan los Deudores y Cuentas por Cobrar del Municipio, con un saldo al cierre del mes de abril 2021 por la cantidad de \$ 34,342,423.19.

SSC2 (78)	Saldo Anterior		Movimientos		Saldo Actual	
	Debe	Haber	Debe	Haber	Debe	Haber
BANCOS/TESORERIA	20,034,505.68	0.00	47,721,674.39	37,542,642.00	30,213,538.07	0.00
CUENTAS BANCARIAS TESORERIA MUNICIPAL	20,034,505.68	0.00	47,721,674.39	37,542,642.00	30,213,538.07	0.00
RECURSOS PROPIOS/ GASTOS CORRIENTES	0.00	3,591,540.29	0.00	0.00	0.00	3,591,540.29
HSBC 4008935934 GASTO CORRIENTE	0.00	3,591,913.76	0.00	0.00	0.00	3,591,913.76
HSBC 4041573726 FIDEICOMISO BANOBRAS	310.41	0.00	0.00	0.00	310.41	0.00
HSBC 4041573809 GASOLINA Y DIESEL	63.06	0.00	0.00	0.00	63.06	0.00
RECURSOS FAISM	3,683,194.47	0.00	43.58	0.00	3,683,238.05	0.00
HSBC 4043543396 FAISM 2009	168,934.52	0.00	0.00	0.00	168,934.52	0.00
HSBC 4046011466 FAISM 2010	39,466.13	0.00	0.00	0.00	39,466.13	0.00
HSBC 4050652098 FAISM 2011	85,695.73	0.00	0.00	0.00	85,695.73	0.00
SCOTIABANK 2400906166 FAISM 2012	0.00	64,230.08	2.60	0.00	0.00	64,227.48
HSBC 4008936239 FAISM 2008	3,657.82	0.00	0.00	0.00	3,657.82	0.00
SCOTIABANK 2400930709 FAISM 2013	155,319.06	0.00	11.20	0.00	155,330.26	0.00
SCOTIABANK 2400948721 FAISM 2014	172,579.68	0.00	29.77	0.00	172,609.45	0.00
SCOTIABANK 2400963607 FOPAEP 2014	3,117,444.52	0.00	0.01	0.00	3,117,444.53	0.00
SCOTIABANK 2400963615 INFRAESTRUCTURA DEPORTIVA 2014	4,327.09	0.00	0.00	0.00	4,327.09	0.00
RECURSOS FORTAMUN	678,124.37	0.00	0.00	0.00	678,124.37	0.00
HSBC 4043543388 FORTAMUN 2009	68.06	0.00	0.00	0.00	68.06	0.00

"2020, 80 Aniversario de la universidad de Colima"

"H. AYUNTAMIENTO DE COQUIMATLÁN, COLIMA"

Reforma S/N y Jesús Alcaraz. Coquimatlán, Col. Tel: 312 207 91 50 C.P. 28400



COQUIMATLÁN

H. AYUNTAMIENTO 2014-2018

HSBC 4046011474 FORTAMUN 2010	24,478.61	0.00	0.00	0.00	24,478.61	0.00
HSBC 4050652106 FORTAMUN 2011	7,623.52	0.00	0.00	0.00	7,623.52	0.00
HSBC 4054079371 FORTAMUN 2012	148,414.43	0.00	0.00	0.00	148,414.43	0.00
HSBC 4008936247 FORTAMUN 2008	25,370.11	0.00	0.00	0.00	25,370.11	0.00
HSBC 4055922108 FORTAMUN 2013	485,127.49	0.00	0.00	0.00	485,127.49	0.00
HSBC 4056885361 FORTAMUN 2014	0.00	12,957.85	0.00	0.00	0.00	12,957.85
RECURSOS DE PROGRAMAS FEDERALES	17,314,808.38	0.00	42,415,863.99	37,181,117.50	22,549,554.87	0.00
SCOTIABANK 2400880140 ZONAS PRIORITARIAS 2011	4,883.87	0.00	0.00	0.00	4,883.87	0.00
SCOTIABANK 2400879533 HABITAT 2011	0.00	4,791.37	0.00	0.00	0.00	4,791.37
SCOTIABANK 2400879541 PROYECTO CONTRA LA OBESIDAD	0.00	8,970.11	0.00	0.00	0.00	8,970.11
SCOTIABANK 2400853178 ACTIVOS PRODUCTIVOS 2010	119.88	0.00	0.00	0.00	119.88	0.00
SCOTIABANK 2400852996 HABITAT 2010	32,381.00	0.00	6.40	0.00	32,387.40	0.00
SCOTIABANK 2400853003 RESCATE 2010	0.00	233.64	0.00	0.00	0.00	233.64
HSBC 4043543263 TRES POR UNO	3,635.40	0.00	0.00	0.00	3,635.40	0.00
HSBC 4044585644 RESCATE DE ESPACIOS	4,266.07	0.00	0.00	0.00	4,266.07	0.00
HSBC 4044585669 HABITAT 2009	961.27	0.00	0.00	0.00	961.27	0.00
HSBC 4008935801 VIVIENDA DIGNA	475.06	0.00	0.00	0.00	475.06	0.00
SCOTIABANK 200915084 TRES POR UNO 2013	0.00	92,306.08	8.68	0.00	0.00	92,297.40
SCOTIABANK 2400944580 (PRAH) PREVENCIÓN DE RIESGOS EN LOS ASENTAMIENTOS HUMANOS	0.00	4,994.71	2.17	0.00	0.00	4,992.54
HSBC 4056288632 FOPEDEP	0.01	0.00	0.00	0.00	0.01	0.00
SCOTIABANK 024936839 HABITAT 2013	6,111.83	0.00	2.02	0.00	6,113.85	0.00
SCOTIABANK 24944661 FDO. APORTACIONES FORT. ENT. FED.	0.00	27,257.29	4.31	0.00	0.00	27,252.98
SCOTIABANK 024936847 PROGRAMA PREP	3,114.08	0.00	0.00	0.00	3,114.08	0.00
SCOTIABANK 02400968137 ACTI. COMIENDO SANO EN COQUIMATLÁN	113,308.68	0.00	302.54	0.00	113,611.22	0.00
SCOTIABANK 2400968145 PREP 2014	0.00	265,147.57	35.66	0.00	0.00	265,111.91
SCOTIABANK 2400972363 FONDO DE CONTINGENCIAS ECONOMICAS PARA LA INVERSION 2014	12,995.53	0.00	3.18	0.00	12,998.71	0.00
SCOTIABANK 02400968242 PROGRAMA FONDO PARA DESARROLLO MUNICIPAL	667.40	0.00	0.00	0.00	667.40	0.00
SCOTIABANK 02400983098 FORTAMUN 2015	20,836.56	0.00	4.49	0.00	20,841.05	0.00

“2020, 80 Aniversario de la universidad de Colima”

“H. AYUNTAMIENTO DE COQUIMATLÁN, COLIMA”

Reforma S/N y Jesús Alcaraz. Coquimatlán, Col. Tel: 312 207 91 50 C.P. 28400



COQUIMATLÁN

H. Ayuntamiento 2018-2021

SCOTTIABANK 2400979015 FAISM 2015	0.00	32,105.14	12.62	0.00	0.00	32,092.52
SCOTTIABANK 2400983101 INFRAESTRUCTURA DEPORTIVA 2015	132.21	0.00	11.57	0.00	143.78	0.00
SCOTTIABANK 2400983136 FOPADM 2015	105,176.17	0.00	18.54	0.00	105,194.71	0.00
BBAJIO 13711783 GASTO CORRIENTE	3,119,567.56	0.00	444,697.14	361,039.25	3,203,225.45	0.00
BBAJIO 13715420 FORTAMUN	3,619.59	0.00	0.00	0.00	3,619.59	0.00
BBAJIO 14242820 FONDO INFRAESTRUCTURA DEPORTIVA 2015	3,447,828.04	0.00	5,926,160.55	4,425,795.05	4,948,193.54	0.00
BBAJIO 14992309 MUNICIPIO COQUI COL FORTAMUN 2016	10,392.58	0.00	182.72	0.00	10,575.30	0.00
BBAJIO 15056591 GASTO CORRIENTE 2016	0.00	1,825,271.66	25,992,272.30	21,623,870.59	2,543,130.05	0.00
BBAJIO 014992275 FAIS 2016	85,817.78	0.00	309.90	0.00	86,127.68	0.00
BBAJIO 15719792 FORTALECE 2016	5,999.99	0.00	0.00	0.00	5,999.99	0.00
BAJIO 015924194 FAISM BANOBRAS 2016 ANTICIPO	48,918.08	0.00	176.65	0.00	49,094.73	0.00
BBAJIO 016579948 3X1 PARA MIGRANTES 2016	13,074.68	0.00	47.21	0.00	13,121.89	0.00
BBAJIO 17925306 FORTAMUN 2017	29,890.77	0.00	0.00	0.00	29,890.77	0.00
BBAJIO 017928466 MUNICIPIO COQUIMATLAN FAIS 2017	14,042.44	0.00	50.71	0.00	14,093.15	0.00
BAJIO 18508499 INSTITUTO DE LAS MUJERES	0.15	0.00	0.00	0.00	0.15	0.00
BBAJIO 18700112 MUNICIPIO DE COQUIMATLAN COLIMA FORTALECE 2017	399,823.53	0.00	1,443.78	0.00	401,267.31	0.00
BBAJIO 019258813 MUNICIPIO DE COQUIMATLAN COLIMA FORTALECE 2 2017	94,689.75	0.00	252.32	0.00	94,942.07	0.00
BBAJIO 19875453 MUNICIPIO DE COQUIMATLAN COLIMA PROAGUA 2017 APARURAL	0.01	0.00	0.00	0.00	0.01	0.00
BBAJIO 19878222 MUNICIPIO DE COQUIMATLAN COLIMA PROAGUA 2017 APAUR	23,795.40	0.00	0.81	0.00	23,796.21	0.00
BBAJIO 19394378 MUNICIPIO DE COQUIMATLAN COLIMA 3X1 PARA MIGRANTES 2017	90,319.23	0.00	0.06	928.00	89,391.29	0.00
BAJIO 020805289 MUNICIPIO DE COQUIMATLAN FORTAMUN 2018	126,935.71	0.00	476.22	0.00	127,411.93	0.00
BAJIO 020805008 MUNICIPIO DE COQUIMATLAN FAIS 2018	12,547.27	0.00	45.31	0.00	12,592.58	0.00
BAJIO 21530035 MUNICIPIO DE COQUIMATLAN COLIMA FONDO DE PROYECTOS DE DESARROLLO REGIONAL 2018	332,297.12	0.00	916.97	0.00	333,214.09	0.00

"2020, 80 Aniversario de la universidad de Colima"

"H. AYUNTAMIENTO DE COQUIMATLÁN, COLIMA"

Reforma S/N y Jesús Alcaraz. Coquimatlán, Col. Tel: 312 207 91 50 C.P. 28400



COQUIMATLÁN

BAJIO 24050783 FORTAMUN 2019	1,805,505.04	0.00	60.35	0.00	1,805,565.39	0.00
BAJIO 24051047 FAIS 2019	374,560.78	0.00	12.49	0.00	374,573.27	0.00
BAJIO 25241191 PROAGUA APUAR 2019	33,375.32	0.00	1.40	0.00	33,376.72	0.00
BAJIO 25241472 PROAGUA APARURAL 2019	2,726.54	0.00	0.11	928.00	1,798.65	0.00
BAJIO 25241076 MUNICIPIO DE COQUIMATLAN COLIMA PROAGUA 2019 APARTADO URBANO RECURSO FEDERAL	47,613.63	0.00	1.99	0.00	47,615.62	0.00
BAJIO 25241290 MUNICIPIO DE COQUIMATLAN PROAGUA 2019 RURAL REC FEDERACILES	6,644.07	0.00	0.23	0.00	6,644.30	0.00
BAJIO 025859687 MUNICIPIO DE COQUIMATLAN COLIMA INSTITUTO DE LAS MUJERES 2019	32,981.81	0.00	1.38	0.00	32,983.19	0.00
BAJIO 27414903 FORTAMUN 2020	2,384,222.90	0.00	502,033.17	537,204.97	2,349,051.10	0.00
BAJIO 27414572 FAIS 2020	5,105,054.72	0.00	302,190.06	5,295,113.68	112,131.10	0.00
BAJIO 29049301 MUNICIPIO DE COQUIMATLAN COLIMA PROAGUA 2020 MUNICIPAL	959,034.60	0.00	1,308.49	929,051.63	31,291.46	0.00
BAJIO 029049202 MUNICIPIO DE COQUIMATLAN COL PROAGUA APARURAL 2020 FEDERAL	635,541.84	0.00	858.55	619,367.77	17,032.62	0.00
BAJIO 30647259 MUNICIPIO DE COQUIMATLAN FIAS 2021	10,000.00	0.00	4,268,870.10	0.00	4,278,870.10	0.00
BAJIO 30647051 MUNICIPIO DE COQUIMATLAN FORTAMUN 2021	10,000.00	0.00	4,973,080.84	3,387,818.56	1,595,262.28	0.00
OTROS RECURSOS	1,949,918.75	0.00	5,305,766.82	361,524.50	6,894,161.07	0.00
HSBC 4046550554 AHORRO	0.00	24,043.56	0.00	0.00	0.00	24,043.56
BAJIO 8853483 FAIS-BANOBAS 2013	1,973,962.31	0.00	5,305,766.82	361,524.50	6,918,204.63	0.00
TOTAL	25,988,728.50	5,954,222.82	47,721,674.39	37,542,642.00	34,342,423.19	4,128,885.12

3. Corresponde al Activo No Circulante, al cierre del mes de abril 2021 arroja un saldo de \$ 149,181,504.22, las cuales se conforman principalmente por los bienes adquiridos y construcciones en proceso en bienes de dominio público.

SSC2 (0)	Saldo		Movi mientos		Saldo Actual	
	Debe	Haber	Debe	Haber	Debe	Haber
BIENES INMUEBLES, INFRAESTRUCTURA Y CONSTRUCCIONES EN PROCESO	149,170,164.82	0.00	0.00	0.00	149,170,164.82	0.00
VIVIENDAS	6,474,064.26	0.00	0.00	0.00	6,474,064.26	0.00
VIVIENDAS EN ZONAS MARGINADAS	4,024,064.26	0.00	0.00	0.00	4,024,064.26	0.00
OTRAS VIVIENDAS PARA FINES DEL ENTE PÚBLICO	2,450,000.00	0.00	0.00	0.00	2,450,000.00	0.00
EDIFICIOS NO HABITACIONALES	9,400,012.23	0.00	0.00	0.00	9,400,012.23	0.00
UNIDADES DEPORTIVAS, PARQUES Y JARDINES	9,411,351.63	0.00	0.00	0.00	9,411,351.63	0.00

“2020, 80 Aniversario de la universidad de Colima”

“H. AYUNTAMIENTO DE COQUIMATLÁN, COLIMA”

Reforma S/N y Jesús Alcaraz. Coquimatlán. Col. Tel: 312 207 91 50 C.P. 28400



COQUIMATLÁN

ESTACIONAMIENTOS Y APARCADEROS	0.00	11,339.40	0.00	0.00	0.00	11,339.40
CONSTRUCCIONES EN PROCESO EN BIENES DE DOMINIO PÚBLICO	119,105,926.12	0.00	0.00	0.00	119,105,926.12	0.00
EDIFICACIÓN HABITACIONAL EN PROCESO	9,716,103.46	0.00	0.00	0.00	9,716,103.46	0.00
AMPLIACIÓN DE VIVIENDA	9,716,103.46	0.00	0.00	0.00	9,716,103.46	0.00
EDIFICACIÓN NO HABITACIONAL EN PROCESO	17,878,414.85	0.00	0.00	0.00	17,878,414.85	0.00
UNIDADES DEPORTIVAS, PARQUES Y JARDINES	10,340,057.19	0.00	0.00	0.00	10,340,057.19	0.00
EDIFICIOS PARA RECREACIÓN, ESPECTACULOS Y DE CONVIVENCIA SOCIAL EN ESPACIOS PÚBLICOS	7,538,357.66	0.00	0.00	0.00	7,538,357.66	0.00
CONSTRUCCIÓN DE OBRAS PARA EL ABASTECIMIENTO DE AGUA, PETRÓLEO, GAS, ELECTRICIDAD Y TELECOMUNICACIONES EN PROCESO	13,151,450.27	0.00	0.00	0.00	13,151,450.27	0.00
CONSTRUCCIÓN DE OBRAS PARA EL ABASTECIMIENTO DE AGUA	13,151,450.27	0.00	0.00	0.00	13,151,450.27	0.00
DIVISIÓN DE TERRENOS Y CONSTRUCCIÓN DE OBRAS DE URBANIZACIÓN EN PROCESO	68,844,610.64	0.00	0.00	0.00	68,844,610.64	0.00
CONSTRUCCIÓN DE BARDAS PERIMETRALES PARA LA DIVISIÓN DE TERRENOS	131,652.17	0.00	0.00	0.00	131,652.17	0.00
CONSTRUCCIÓN DE OBRAS DE VIALIDADES	912,739.19	0.00	0.00	0.00	912,739.19	0.00
CONSTRUCCIÓN DE OBRAS DE DRENAJE Y ALCANTARILLADO	12,034,126.94	0.00	0.00	0.00	12,034,126.94	0.00
CONSTRUCCIÓN DE OBRAS DE BANQUETAS, RAMPAS Y MACHUELOS	1,026,741.91	0.00	0.00	0.00	1,026,741.91	0.00
CONSTRUCCIÓN DE OBRAS DE ALUMBRADO PÚBLICO	10,630,512.30	0.00	0.00	0.00	10,630,512.30	0.00
CONSTRUCCIÓN DE OBRAS DE PASOS PEATONALES, PUENTES Y SIMILARES	2,582,683.86	0.00	0.00	0.00	2,582,683.86	0.00
CONSTRUCCIÓN DE OTRAS OBRAS DE URBANIZACIÓN	41,526,154.27	0.00	0.00	0.00	41,526,154.27	0.00
CONSTRUCCIÓN DE VÍAS DE COMUNICACIÓN EN PROCESO	449,124.14	0.00	0.00	0.00	449,124.14	0.00
CONSTRUCCIÓN DE CAMINOS RURALES	449,124.14	0.00	0.00	0.00	449,124.14	0.00
OTRAS CONSTRUCCIONES DE INGENIERÍA CIVIL U OBRA PESADA EN PROCESO	7,410,135.56	0.00	0.00	0.00	7,410,135.56	0.00
OTRAS CONSTRUCCIONES EN PROCESO	7,410,135.56	0.00	0.00	0.00	7,410,135.56	0.00
INSTALACIONES Y EQUIPAMIENTO EN CONSTRUCCIONES EN PROCESO	567,401.82	0.00	0.00	0.00	567,401.82	0.00
VIVIENDAS EN ZONAS MARGINADAS	349,999.84	0.00	0.00	0.00	349,999.84	0.00
CONSTRUCCIÓN DE OBRAS DE ALUMBRADO PÚBLICO	217,401.98	0.00	0.00	0.00	217,401.98	0.00
TRABAJOS DE ACABADOS EN EDIFICACIONES Y OTROS TRABAJOS ESPECIALIZADOS EN PROCESO	1,088,685.38	0.00	0.00	0.00	1,088,685.38	0.00
CONSTRUCCIÓN DE OTRAS OBRAS DE URBANIZACIÓN	1,088,685.38	0.00	0.00	0.00	1,088,685.38	0.00
CONSTRUCCIONES EN PROCESO EN BIENES PROPIOS	14,190,162.21	0.00	0.00	0.00	14,190,162.21	0.00
DIVISIÓN DE TERRENOS Y CONSTRUCCIÓN DE OBRAS DE URBANIZACIÓN EN PROCESO	448,485.30	0.00	0.00	0.00	448,485.30	0.00
CONSTRUCCIÓN DE OBRAS DE ALUMBRADO PÚBLICO	102,416.12	0.00	0.00	0.00	102,416.12	0.00

“2020, 80 Aniversario de la universidad de Colima”

“H. AYUNTAMIENTO DE COQUIMATLÁN, COLIMA”

Reforma S/N y Jesús Alcaraz. Coquimatlán, Col. Tel: 312 207 91 50 C.P. 28400



CONSTRUCCIÓN DE OTRAS OBRAS DE URBANIZACIÓN	346,069.18	0.00	0.00	0.00	346,069.18	0.00
INSTALACIONES Y EQUIPAMIENTO EN CONSTRUCCIONES EN PROCESO	200,395.00	0.00	0.00	0.00	200,395.00	0.00
EDIFICIOS PARA OFICINAS ADMINISTRATIVAS Y DE SERVICIOS AL PÚBLICO	200,395.00	0.00	0.00	0.00	200,395.00	0.00
TRABAJOS DE ACABADOS EN EDIFICACIONES Y OTROS TRABAJOS ESPECIALIZADOS EN PROCESO	13,541,281.91	0.00	0.00	0.00	13,541,281.91	0.00
CONSTRUCCIÓN DE OTRAS OBRAS DE URBANIZACIÓN	13,541,281.91	0.00	0.00	0.00	13,541,281.91	0.00
TOTAL	149,181,504.22	11,339.40	0.00	0.00	149,181,504.22	11,339.40

Bienes Muebles.

4. Estos de igual forma pertenecen al Activo No Circulante y representan las existencias de Mobiliario y Equipo, Equipo de Transporte, Equipo de Defensa y Seguridad, así como también la Maquinaria y otras Herramientas necesaria para la operación, la cual al cierre del mes de abril 2021 tiene un saldo de \$ 15,725,524.73

CUENTA (3)	Saldo Anterior		Movimientos		Saldo Actual	
	Debe	Haber	Debe	Haber	Debe	Haber
BIENES MUEBLES	15,535,681.13	0.00	202,087.92	12,244.32	15,725,524.73	0.00
MOBILIARIO Y EQUIPO DE ADMINISTRACIÓN	13,280,067.67	0.00	121,303.92	12,244.32	13,389,127.27	0.00
MOBILIARIO Y EQUIPO EDUCACIONAL Y RECREATIVO	963,788.00	0.00	0.00	0.00	963,788.00	0.00
EQUIPO DE DEFENSA Y SEGURIDAD	1,291,825.46	0.00	80,784.00	0.00	1,372,609.46	0.00
TOTAL	15,535,681.13	0.00	202,087.92	12,244.32	15,725,524.73	0.00

Activos Intangibles.

5. Representa el SOFTWARE de los sistemas de administración del Municipio, con un saldo al cierre del mes de abril 2021 por el monto de \$ 21,802.00.

PASIVO

Cuentas por Pagar a Corto Plazo.

6. Este rubro acumula al Pasivo Circulante integrado por Servicios Personales por Pagar, Proveedores, Retenciones y Contribuciones por Pagar, entre otros, al cierre del mes de abril 2021 tiene un saldo por la cantidad de haber \$39,571,933.30 y de deber \$ 1,038.86.

CUENTA (7)	Saldo Anterior		Movimientos		Saldo Actual	
	Debe	Haber	Debe	Haber	Debe	Haber
CUENTAS POR PAGAR A CORTO PLAZO	0.00	47,653,543.54	36,550,451.63	28,467,802.53	0.00	39,570,894.44
SERVICIOS PERSONALES POR PAGAR A CORTO PLAZO	0.00	10,117,686.05	16,449,097.41	15,498,299.90	0.00	9,166,888.54

“2020, 80 Aniversario de la universidad de Colima”

“H. AYUNTAMIENTO DE COQUIMATLÁN, COLIMA”
Reforma S/N y Jesús Alcaraz. Coquimatlán. Col. Tel: 312 207 91 50 C.P. 28400



PROVEEDORES POR PAGAR A CORTO PLAZO	77,200.90	0.00	4,988,049.53	5,199,162.58	0.00	133,912.15
CONTRATISTAS POR OBRAS PÚBLICAS POR PAGAR A CORTO PLAZO	0.00	6,800,850.22	6,903,787.03	363,451.32	0.00	260,514.51
TRANSFERENCIAS OTORGADAS POR PAGAR A CORTO PLAZO	0.00	586,016.29	3,087,319.54	2,912,814.15	0.00	411,510.90
RETENCIONES Y CONTRIBUCIONES POR PAGAR A CORTO PLAZO	0.00	23,436,295.83	4,588,114.65	4,338,831.00	0.00	23,187,012.18
DEVOLUCIONES DE LA LEY DE INGRESO POR PAGAR A CORTO PLAZO	1,038.86	0.00	0.00	0.00	1,038.86	0.00
OTRAS CUENTAS POR PAGAR A CORTO PLAZO	0.00	6,790,934.91	534,083.47	155,243.58	0.00	6,412,095.02
TOTAL	78,239.76	47,731,783.30	36,550,451.63	28,467,802.53	1,038.86	39,571,933.30

Porción a Corto Plazo de la Deuda Pública Interna.

7. Representa el saldo de la deuda que se tiene contratada con Banca BANBAJIO por la cantidad de \$ **8,299,779.37**, y el saldo que se tiene al cierre de la cuenta pública del mes de abril 2021 con Banca BANBAJIO es de \$ 8,299,779.37, como se muestra en la siguiente tabla:

CUENTA	Saldo Anterior		Movimientos		Saldo Actual	
	Debe	Haber	Debe	Haber	Debe	Haber
PORCIÓN A CORTO PLAZO DE LA DEUDA PÚBLICA INTERNA	0.00	7,827,008.23	228,768.95	0.00	0.00	7,598,239.28
TOTAL	0.00	7,827,008.23	228,768.95	0.00	0.00	7,598,239.28

Otras Provisiones a Corto Plazo.

Hacienda Pública/Patrimonio.

8. El Patrimonio Contribuido al cierre del mes de abril 2021 es por la cantidad de DEBER\$ 0.00 y haber **119,019,234.83**, y el Patrimonio Generado refleja un total de \$ **148,417,452.39** se detallan los resultados de ejercicios anteriores al 2020.

SCUENTA (1)	Saldo Anterior		Movimientos		Saldo Actual	
	Debe	Haber	Debe	Haber	Debe	Haber
HACIENDA PUBLICA/PATRIMONIO	0.00	143,278,580.46	0.00	0.00	0.00	143,278,580.46
HACIENDA PUBLICA/PATRIMONIO GENERADO	0.00	143,278,580.46	0.00	0.00	0.00	143,278,580.46

“2020, 80 Aniversario de la universidad de Colima”

“H. AYUNTAMIENTO DE COQUIMATLÁN, COLIMA”
Reforma S/N y Jesús Alcaraz. Coquimatlán. Col. Tel: 312 207 91 50 C.P. 28400



COQUIMATLÁN

RESULTADOS DE EJERCICIOS ANTERIORES	0.00	130,300,410.13	0.00	0.00	0.00	130,300,410.13
RESULTADO EJERCICIO 2006	9,908,965.82	0.00	0.00	0.00	9,908,965.82	0.00
RESULTADO EJERCICIO 2008	0.00	3,277,483.98	0.00	0.00	0.00	3,277,483.98
RESULTADO EJERCICIO 2009	1,903,753.14	0.00	0.00	0.00	1,903,753.14	0.00
RESULTADO EJERCICIO 2010	0.00	1,516,535.05	0.00	0.00	0.00	1,516,535.05
RESULTADO EJERCICIO 2011	0.00	627,569.94	0.00	0.00	0.00	627,569.94
SUP O DEF 1990	489,733.84	0.00	0.00	0.00	489,733.84	0.00
SUP O DEF 1991	86,476.40	0.00	0.00	0.00	86,476.40	0.00
SUP O DEF 1992	238,128.61	0.00	0.00	0.00	238,128.61	0.00
SUP O DEF 1993	419,074.88	0.00	0.00	0.00	419,074.88	0.00
SUP O DEF 1994	396,403.36	0.00	0.00	0.00	396,403.36	0.00
SUP O DEF 1995	105,595.46	0.00	0.00	0.00	105,595.46	0.00
SUP O DEF 1996	360,950.40	0.00	0.00	0.00	360,950.40	0.00
SUP O DEF 1997	0.00	2,428,046.29	0.00	0.00	0.00	2,428,046.29
SUP O DE F1998	0.00	1,077,382.20	0.00	0.00	0.00	1,077,382.20
SUP O DEF 1999	0.00	1,574,368.51	0.00	0.00	0.00	1,574,368.51
SUP O DEF 2000	0.00	684,511.01	0.00	0.00	0.00	684,511.01
SUP O DEF 2001	5,830,439.30	0.00	0.00	0.00	5,830,439.30	0.00
SUP O DEF 2002	0.00	1,910,777.48	0.00	0.00	0.00	1,910,777.48
RESULTADO EJERCICIO 2003	962,044.80	0.00	0.00	0.00	962,044.80	0.00
RESULTADO EJERCICIO 2004	0.00	3,342,415.89	0.00	0.00	0.00	3,342,415.89
RESULTADO EJER ANTERIORES	1,173,042.82	0.00	0.00	0.00	1,173,042.82	0.00
RESULTADO EJERCICIO 2005	1,256,399.24	0.00	0.00	0.00	1,256,399.24	0.00
RESULTADO EJERCICIO 2007	4,731,841.54	0.00	0.00	0.00	4,731,841.54	0.00
RESULTADO EJERCICIO 2012	1,535,367.95	0.00	0.00	0.00	1,535,367.95	0.00
RESULTADO EJERCICIO 2013	0.00	6,922,022.42	0.00	0.00	0.00	6,922,022.42
RESULTADO EJERCICIO 2014	0.00	12,415,423.13	0.00	0.00	0.00	12,415,423.13
RESULTADO EJERCICIO 2015	0.00	9,516,809.56	0.00	0.00	0.00	9,516,809.56
RESULTADO EJERCICIO 2016	0.00	17,039,697.24	0.00	0.00	0.00	17,039,697.24
RESULTADO EJERCICIO 2017	0.00	21,323,511.38	0.00	0.00	0.00	21,323,511.38
RESULTADO EJERCICIO 2018	0.00	23,829,309.82	0.00	0.00	0.00	23,829,309.82
RESULTADO EJERCICIO 2019	0.00	28,657,083.98	0.00	0.00	0.00	28,657,083.98
RESULTADO EJERCICIO 2020	0.00	23,555,679.81	0.00	0.00	0.00	23,555,679.81

“2020, 80 Aniversario de la universidad de Colima”

“H. AYUNTAMIENTO DE COQUIMATLÁN, COLIMA”

Reforma S/N y Jesús Alcaraz. Coquimatlán, Col. Tel: 312 207 91 50 C.P. 28400



COQUIMATLÁN

RESERVAS	0.00	12,978,170.33	0.00	0.00	0.00	12,978,170.33
RESERVAS DE PATRIMONIO	0.00	12,978,170.33	0.00	0.00	0.00	12,978,170.33
RESERVA DEL PATRIMONIO SALDOS INICIALES	0.00	12,978,170.33	0.00	0.00	0.00	12,978,170.33
TOTAL	29,398,217.56	172,676,798.02	0.00	0.00	29,398,217.56	172,676,798.02

II. NOTAS AL ESTADO DE ACTIVIDADES

Ingresos de Gestión

Se integran de los Rubros de Ingreso que se detallan en la tabla al mes de abril 2021 por la cantidad de **56,827,514.61**

CUENTA (36)	
Descripción	Importe
INGRESOS Y OTROS BENEFICIOS	
INGRESOS DE GESTIÓN	8,362,093.46
IMPUESTOS	
IMPUESTOS SOBRE EL PATRIMONIO	3,626,177.09
IMPUESTOS SOBRE LA PRODUCCIÓN, EL CONSUMO Y LAS TRANSACCIONES	104,328.39
ACCESORIOS DE IMPUESTOS	141,322.62
DERECHOS	
DERECHOS POR EL USO, GOCE, APROVECHAMIENTO O EXPLOTACIÓN DE BIENES DE DOMINIO PÚBLICO	55,841.98
DERECHOS POR PRESTACIÓN DE SERVICIOS	770,150.49
OTROS DERECHOS	1,211,961.87
PRODUCTOS	
PRODUCTOS	47,163.07
APROVECHAMIENTOS	
MULTAS	370,464.75
INDEMNIZACIONES	34,683.20
OTROS APROVECHAMIENTOS	2,000,000.00
PARTICIPACIONES, APORTACIONES, CONVENIOS, INCENTIVOS DERIVADOS DE LA COLABORACIÓN FISCAL, FONDOS DISTINTOS DE APORTACIONES, TRANSFERENCIAS, ASIGNACIONES, SUBSIDIOS Y SUBVENCIONES, Y PENSIONES Y JUBILACIONES	33,268,848.16
PARTICIPACIONES, APORTACIONES, CONVENIOS, INCENTIVOS DERIVADOS DE LA COLABORACIÓN FISCAL Y FONDOS DISTINTOS DE APORTACIONES	
PARTICIPACIONES	24,054,637.16
APORTACIONES	9,214,211.00
TOTAL DE INGRESOS Y OTROS BENEFICIOS	41,630,941.62

“2020, 80 Aniversario de la universidad de Colima”

“H. AYUNTAMIENTO DE COQUIMATLÁN, COLIMA”

Reforma S/N y Jesús Alcaraz. Coquimatlán. Col. Tel: 312 207 91 50 C.P. 28400



GASTOS Y OTRAS PÉRDIDAS	
GASTOS DE FUNCIONAMIENTO	18,090,594.36
SERVICIOS PERSONALES	
REMUNERACIONES AL PERSONAL DE CARÁCTER PERMANENTE	8,866,866.80
REMUNERACIONES ADICIONALES Y ESPECIALES	1,056,400.13
SEGURIDAD SOCIAL	1,064,251.02
OTRAS PRESTACIONES SOCIALES Y ECONOMICAS	3,226,246.88
PAGO DE ESTIMULOS A SERVIDORES PUBLICOS	633,205.70
MATERIALES Y SUMINISTROS	
MATERIALES DE ADMINISTRACION, EMISION DE DOCUMENTOS Y ARTICULOS OFICIALES	211,561.56
MATERIALES Y ARTICULOS DE CONSTRUCCION Y DE REPARACION	20,599.85
PRODUCTOS QUIMICOS, FARMACEUTICOS Y DE LABORATORIO	13,222.96
COMBUSTIBLES, LUBRICANTES Y ADITIVOS	987,336.72
VESTUARIO, BLANCOS, PRENDAS DE PROTECCION Y ARTICULOS DEPORTIVOS	86,823.71
MATERIALES Y SUMINISTROS PARA SEGURIDAD	360.00
HERRAMIENTAS, REFACCIONES Y ACCESORIOS MENORES	15,492.70
SERVICIOS GENERALES	
SERVICIOS BÁSICOS	960,130.00
SERVICIOS DE ARRENDAMIENTO	35,174.00
SERVICIOS PROFESIONALES, CIENTÍFICOS Y TÉCNICOS Y OTROS SERVICIOS	12,365.58
SERVICIOS FINANCIEROS, BANCARIOS Y COMERCIALES	9,818.65
SERVICIOS DE INSTALACION, REPARACION, MANTENIMIENTO Y CONSERVACION	731,424.56
SERVICIOS OFICIALES	78,889.77
OTROS SERVICIOS GENERALES	80,423.77
TRANSFERENCIAS, ASIGNACIONES, SUBSIDIOS Y OTRAS AYUDAS	4,989,042.67
TRANSFERENCIAS AL RESTO DEL SECTOR PUBLICO	
TRANSFERENCIAS A ENTIDADES FEDERATIVAS Y MUNICIPIOS	2,583,333.32
AYUDAS SOCIALES	
AYUDAS SOCIALES A PERSONAS	149,396.00
AYUDAS SOCIALES A INSTITUCIONES	70,400.00
PENSIONES Y JUBILACIONES	
JUBILACIONES	2,185,913.35
INTERESES, COMISIONES Y OTROS GASTOS DE LA DEUDA PÚBLICA	132,755.55
INTERESES DE LA DEUDA PUBLICA	
INTERESES DE LA DEUDA PÚBLICA INTERNA	132,755.55
TOTAL DE GASTOS Y OTRAS PÉRDIDAS	23,212,392.58
RESULTADOS DEL EJERCICIO (AHORRO/DESAHORRO)	18,418,549.04

“2020, 80 Aniversario de la universidad de Colima”

“H. AYUNTAMIENTO DE COQUIMATLÁN, COLIMA”

Reforma S/N y Jesús Alcaraz. Coquimatlán, Col. Tel: 312 207 91 50 C.P. 28400



Participaciones y Aportaciones



1. El saldo al mes de NOVIEMBRE 2020 de esta cuenta se integra de conformidad a lo expresado en la siguiente tabla y asciende a la cantidad de \$ 92,162,678.00.

CUENTA (2)	Saldo		Movi mientos		Saldo Actual	
	Debe	Haber	Debe	Haber	Debe	Haber
PARTICIPACIONES, APORTACIONES, CONVENIOS, INCENTIVOS DERIVADOS DE LA COLABORACIÓN FISCAL Y FONDOS DISTINTOS DE APORTACIONES	0.00	0.00	53,602.49	33,322,450.65	0.00	33,268,848.16
PARTICIPACIONES	0.00	0.00	53,602.49	24,108,239.65	0.00	24,054,637.16
APORTACIONES	0.00	0.00	0.00	9,214,211.00	0.00	9,214,211.00
TOTAL	0.00	0.00	53,602.49	33,322,450.65	0.00	33,268,848.16

Gastos y Otras Pérdidas

2. Se integra por las cuentas de gastos de Servicios Personales, Materiales y Suministros, Servicios Generales, Transferencia, Asignaciones, Subsidios y Otras Ayudas, Participaciones y Aportaciones e Intereses, Comisiones y Otros Gastos como se muestra en la tabla y su saldo al cierre del mes de abril 2021 ascienden a la cantidad de DEBER \$ 89,545,792.71 y \$ haber \$00.00 .

CUENTA (24)	Saldo		Movi mientos		Saldo Actual	
	Debe	Haber	Debe	Haber	Debe	Haber
GASTOS Y OTRAS PÉRDIDAS	0.00	0.00	23,534,164.92	321,772.34	23,212,392.58	0.00
GASTOS DE FUNCIONAMIENTO	0.00	0.00	18,398,766.70	308,172.34	18,090,594.36	0.00
SERVICIOS PERSONALES	0.00	0.00	15,110,672.93	263,702.40	14,846,970.53	0.00
REMUNERACIONES AL PERSONAL DE CARÁCTER PERMANENTE	0.00	0.00	8,866,866.80	0.00	8,866,866.80	0.00
REMUNERACIONES ADICIONALES Y ESPECIALES	0.00	0.00	1,057,467.22	1,067.09	1,056,400.13	0.00
SEGURIDAD SOCIAL	0.00	0.00	1,326,886.33	262,635.31	1,064,251.02	0.00
OTRAS PRESTACIONES SOCIALES Y ECONOMICAS	0.00	0.00	3,226,246.88	0.00	3,226,246.88	0.00
PAGO DE ESTIMULOS A SERVIDORES PUBLICOS	0.00	0.00	633,205.70	0.00	633,205.70	0.00
MATERIALES Y SUMINISTROS	0.00	0.00	1,349,818.10	14,420.60	1,335,397.50	0.00
MATERIALES DE ADMINISTRACION, EMISION DE DOCUMENTOS Y ARTICULOS OFICIALES	0.00	0.00	218,423.56	6,862.00	211,561.56	0.00
MATERIALES Y ARTICULOS DE CONSTRUCCION Y DE REPARACION	0.00	0.00	20,599.85	0.00	20,599.85	0.00
PRODUCTOS QUIMICOS, FARMACEUTICOS Y DE LABORATORIO	0.00	0.00	13,222.96	0.00	13,222.96	0.00
COMBUSTIBLES, LUBRICANTES Y ADITIVOS	0.00	0.00	987,836.72	500.00	987,336.72	0.00
VESTUARIO, BLANCOS, PRENDAS DE PROTECCION Y ARTICULOS DEPORTIVOS	0.00	0.00	86,823.71	0.00	86,823.71	0.00
MATERIALES Y SUMINISTROS PARA SEGURIDAD	0.00	0.00	360.00	0.00	360.00	0.00

“2020, 80 Aniversario de la universidad de Colima”

“H. AYUNTAMIENTO DE COQUIMATLÁN, COLIMA”
 Reforma S/N y Jesús Alcaraz. Coquimatlán, Col. Tel: 312 207 91 50 C.P. 28400



COQUIMATLÁN

H. AYUNTAMIENTO DE COQUIMATLÁN

HERRAMIENTAS, REFACCIONES Y ACCESORIOS MENORES	0.00	0.00	22,551.30	7,058.60	15,492.70	0.00
SERVICIOS GENERALES	0.00	0.00	1,938,275.67	30,049.34	1,908,226.33	0.00
SERVICIOS BÁSICOS	0.00	0.00	961,708.00	1,578.00	960,130.00	0.00
SERVICIOS DE ARRENDAMIENTO	0.00	0.00	35,174.00	0.00	35,174.00	0.00
SERVICIOS PROFESIONALES, CIENTÍFICOS Y TÉCNICOS Y OTROS SERVICIOS	0.00	0.00	12,365.58	0.00	12,365.58	0.00
SERVICIOS FINANCIEROS, BANCARIOS Y COMERCIALES	0.00	0.00	9,818.65	0.00	9,818.65	0.00
SERVICIOS DE INSTALACION, REPARACION, MANTENIMIENTO Y CONSERVACION	0.00	0.00	746,493.73	15,069.17	731,424.56	0.00
SERVICIOS OFICIALES	0.00	0.00	82,389.77	3,500.00	78,889.77	0.00
OTROS SERVICIOS GENERALES	0.00	0.00	90,325.94	9,902.17	80,423.77	0.00
TRANSFERENCIAS, ASIGNACIONES, SUBSIDIOS Y OTRAS AYUDAS	0.00	0.00	5,002,642.67	13,600.00	4,989,042.67	0.00
TRANSFERENCIAS AL RESTO DEL SECTOR PUBLICO	0.00	0.00	2,583,333.32	0.00	2,583,333.32	0.00
TRANSFERENCIAS A ENTIDADES FEDERATIVAS Y MUNICIPIOS	0.00	0.00	2,583,333.32	0.00	2,583,333.32	0.00
AYUDAS SOCIALES	0.00	0.00	233,396.00	13,600.00	219,796.00	0.00
AYUDAS SOCIALES A PERSONAS	0.00	0.00	153,396.00	4,000.00	149,396.00	0.00
AYUDAS SOCIALES A INSTITUCIONES	0.00	0.00	80,000.00	9,600.00	70,400.00	0.00
PENSIONES Y JUBILACIONES	0.00	0.00	2,185,913.35	0.00	2,185,913.35	0.00
JUBILACIONES	0.00	0.00	2,185,913.35	0.00	2,185,913.35	0.00
INTERESES, COMISIONES Y OTROS GASTOS DE LA DEUDA PÚBLICA	0.00	0.00	132,755.55	0.00	132,755.55	0.00
INTERESES DE LA DEUDA PUBLICA	0.00	0.00	132,755.55	0.00	132,755.55	0.00
INTERESES DE LA DEUDA PÚBLICA INTERNA	0.00	0.00	132,755.55	0.00	132,755.55	0.00
TOTAL	0.00	0.00	23,534,164.92	321,772.34	23,212,392.58	0.00

III. NOTAS AL ESTADO DE VARIACION EN LA HACIENDA PUBLICA

1. Se informa de manera agrupada, acerca de las modificaciones al patrimonio contribuido.

No Existen modificaciones al Patrimonio Contribuido

“2020, 80 Aniversario de la universidad de Colima”

“H. AYUNTAMIENTO DE COQUIMATLÁN, COLIMA”

Reforma S/N y Jesús Alcaraz. Coquimatlán. Col. Tel: 312 207 91 50 C.P. 28400



2. Se informará de manera agrupada, acerca del monto y procedencia de los recursos que modifican al patrimonio generado.

Se informa de manera agrupada, acerca del monto al 30 de abril 2021 así como la procedencia de los recursos que modifican a la Hacienda Pública generada:

RUBRO (7)	Saldo	Anterior	Movimientos		Saldo	Actual
	Debe	Haber	Debe	Haber	Debe	Haber
GASTOS Y OTRAS PÉRDIDAS	0.00	0.00	23,534,164.92	321,772.34	23,212,392.58	0.00
GASTOS DE FUNCIONAMIENTO	0.00	0.00	18,398,766.70	308,172.34	18,090,594.36	0.00
SERVICIOS PERSONALES	0.00	0.00	15,110,672.93	263,702.40	14,846,970.53	0.00
MATERIALES Y SUMINISTROS	0.00	0.00	1,349,818.10	14,420.60	1,335,397.50	0.00
SERVICIOS GENERALES	0.00	0.00	1,938,275.67	30,049.34	1,908,226.33	0.00
TRANSFERENCIAS, ASIGNACIONES, SUBSIDIOS Y OTRAS AYUDAS	0.00	0.00	5,002,642.67	13,600.00	4,989,042.67	0.00
TRANSFERENCIAS AL RESTO DEL SECTOR PUBLICO	0.00	0.00	2,583,333.32	0.00	2,583,333.32	0.00
AYUDAS SOCIALES	0.00	0.00	233,396.00	13,600.00	219,796.00	0.00
PENSIONES Y JUBILACIONES	0.00	0.00	2,185,913.35	0.00	2,185,913.35	0.00
INTERESES, COMISIONES Y OTROS GASTOS DE LA DEUDA PÚBLICA	0.00	0.00	132,755.55	0.00	132,755.55	0.00
INTERESES DE LA DEUDA PUBLICA	0.00	0.00	132,755.55	0.00	132,755.55	0.00
TOTAL	0.00	0.00	23,534,164.92	321,772.34	23,212,392.58	0.00

IV. NOTAS AL ESTADO DE FLUJO DE EFECTIVO

Efectivo y equivalentes

- Análisis de los saldos inicial y final que figuran en la última parte del Estado de Flujo de Efectivo en la cuenta de efectivo y equivalentes es como sigue:

SCUENTA (2)	Saldo	Anterior	Movimientos		Saldo	Actual
	Debe	Haber	Debe	Haber	Debe	Haber
EFFECTIVO Y EQUIVALENTES	20,046,496.18	0.00	47,721,674.39	37,542,642.00	30,225,528.57	0.00
BANCOS/TESORERIA	20,034,505.68	0.00	47,721,674.39	37,542,642.00	30,213,538.07	0.00
CUENTAS BANCARIAS TESORERIA MUNICIPAL	20,034,505.68	0.00	47,721,674.39	37,542,642.00	30,213,538.07	0.00
DEPOSITOS DE FONDOS DE TERCEROS EN GARANTÍA Y/O ADMINISTRACIÓN	11,990.50	0.00	0.00	0.00	11,990.50	0.00
DEPÓSITOS DE FONDOS DE TERCEROS EN GARANTÍA	11,990.50	0.00	0.00	0.00	11,990.50	0.00

“2020, 80 Aniversario de la universidad de Colima”

“H. AYUNTAMIENTO DE COQUIMATLÁN, COLIMA”
Reforma S/N y Jesús Alcaraz. Coquimatlán, Col. Tel: 312 207 91 50 C.P. 28400



TOTAL	20,046,496.18	0.00	47,721,674.39	37,542,642.00	30,225,528.57	0.00
--------------	----------------------	-------------	----------------------	----------------------	----------------------	-------------

2. Adquisiciones de bienes muebles e inmuebles con su monto global al 30 de abril 2021 y, en su caso, el porcentaje de estas adquisiciones que fueron realizadas mediante subsidios de capital del sector central. Adicionalmente, se revela el importe de los pagos que durante el ejercicio se hicieron por la compra de los elementos citados:

SCUENTA (15)	Saldo Anterior		Movi mientos		Saldo Actual	
	Debe	Haber	Debe	Haber	Debe	Haber
BIENES INMUEBLES, INFRAESTRUCTURA Y CONSTRUCCIONES EN PROCESO	149,170,164.82	0.00	0.00	0.00	149,170,164.82	0.00
VIVIENDAS	6,474,064.26	0.00	0.00	0.00	6,474,064.26	0.00
VIVIENDAS EN ZONAS MARGINADAS	4,024,064.26	0.00	0.00	0.00	4,024,064.26	0.00
OTRAS VIVIENDAS PARA FINES DEL ENTE PÚBLICO	2,450,000.00	0.00	0.00	0.00	2,450,000.00	0.00
EDIFICIOS NO HABITACIONALES	9,400,012.23	0.00	0.00	0.00	9,400,012.23	0.00
UNIDADES DEPORTIVAS, PARQUES Y JARDINES	9,411,351.63	0.00	0.00	0.00	9,411,351.63	0.00
ESTACIONAMIENTOS Y APARCADEROS	0.00	11,339.40	0.00	0.00	0.00	11,339.40
CONSTRUCCIONES EN PROCESO EN BIENES DE DOMINIO PÚBLICO	119,105,926.12	0.00	0.00	0.00	119,105,926.12	0.00
EDIFICACIÓN HABITACIONAL EN PROCESO	9,716,103.46	0.00	0.00	0.00	9,716,103.46	0.00
EDIFICACIÓN NO HABITACIONAL EN PROCESO	17,878,414.85	0.00	0.00	0.00	17,878,414.85	0.00
CONSTRUCCIÓN DE OBRAS PARA EL ABASTECIMIENTO DE AGUA, PETRÓLEO, GAS, ELECTRICIDAD Y TELECOMUNICACIONES EN PROCESO	13,151,450.27	0.00	0.00	0.00	13,151,450.27	0.00
DIVISIÓN DE TERRENOS Y CONSTRUCCIÓN DE OBRAS DE URBANIZACIÓN EN PROCESO	68,844,610.64	0.00	0.00	0.00	68,844,610.64	0.00
CONSTRUCCIÓN DE VÍAS DE COMUNICACIÓN EN PROCESO	449,124.14	0.00	0.00	0.00	449,124.14	0.00
OTRAS CONSTRUCCIONES DE INGENIERÍA CIVIL U	7,410,135.56	0.00	0.00	0.00	7,410,135.56	0.00

“2020, 80 Aniversario de la universidad de Colima”

“H. AYUNTAMIENTO DE COQUIMATLÁN, COLIMA”
Reforma S/N y Jesús Alcaraz. Coquimatlán, Col. Tel: 312 207 91 50 C.P. 28400



COQUIMATLÁN

OBRA PESADA EN PROCESO						
INSTALACIONES Y EQUIPAMIENTO EN CONSTRUCCIONES EN PROCESO	567,401.82	0.00	0.00	0.00	567,401.82	0.00
TRABAJOS DE ACABADOS EN EDIFICACIONES Y OTROS TRABAJOS ESPECIALIZADOS EN PROCESO	1,088,685.38	0.00	0.00	0.00	1,088,685.38	0.00
CONSTRUCCIONES EN PROCESO EN BIENES PROPIOS	14,190,162.21	0.00	0.00	0.00	14,190,162.21	0.00
DIVISIÓN DE TERRENOS Y CONSTRUCCIÓN DE OBRAS DE URBANIZACIÓN EN PROCESO	448,485.30	0.00	0.00	0.00	448,485.30	0.00
INSTALACIONES Y EQUIPAMIENTO EN CONSTRUCCIONES EN PROCESO	200,395.00	0.00	0.00	0.00	200,395.00	0.00
TRABAJOS DE ACABADOS EN EDIFICACIONES Y OTROS TRABAJOS ESPECIALIZADOS EN PROCESO	13,541,281.91	0.00	0.00	0.00	13,541,281.91	0.00
TOTAL	149,181,504.22	11,339.40	0.00	0.00	149,181,504.22	11,339.40

“2020, 80 Aniversario de la universidad de Colima”

“H. AYUNTAMIENTO DE COQUIMATLÁN, COLIMA”

Reforma S/N y Jesús Alcaraz. Coquimatlán, Col. Tel: 312 207 91 50 C.P. 28400



B) NOTAS DE MEMORIA (Cuentas de Orden)

Las cuentas de orden se utilizan para registrar movimientos de valores que no afecten o modifiquen el balance del ente contable, sin embargo, su incorporación en libros es necesaria con fines de recordatorio contable, de control y en general sobre los aspectos administrativos, o bien, para consignar sus derechos o responsabilidades contingentes que puedan, o no, presentarse en el futuro.

Las cuentas que se manejan para efectos de estas Notas son las siguientes:

Cuentas de Orden Contables y Presupuestarias:

Contables:

- Valores
- Emisión de obligaciones
- Avales y garantías
- Juicios
- Contratos para Inversión Mediante Proyectos para Prestación de Servicios (PPS) y Similares
- Bienes concesionados o en comodato

Presupuestarias:

- Cuentas de ingresos
- Cuentas de egresos

C) NOTAS DE GESTION ADMINISTRATIVA

1. Introducción

Los Estados Financieros de los entes públicos, proveen de información financiera a los principales usuarios de la misma, entre ellos está la H. Legislatura del Estado de Colima, así como la ciudadanía en general que demanda información sobre la situación contable del Municipio de Coquimatlán, Col.

El objetivo del presente documento es la revelación del contexto y de los aspectos económicos-financieros más relevantes que influyeron en las decisiones del período, que comprende del 1 de enero al 30 de noviembre de 2020, y que se consideraron en la elaboración de los estados financieros para la mayor comprensión de los mismos y sus particularidades.

De esta manera, se informa y explica la respuesta del gobierno a las condiciones relacionadas con la información financiera del período de gestión; además, de exponer aquellas políticas que podrían afectar la toma de decisiones en períodos posteriores.

2. Panorama Económico y Financiero

Al mes de noviembre 2020, el Municipio de Coquimatlán, Col.

3. Autorización e Historia

a) Fecha de Creación e Historia

Para efectos fiscales se cuenta con un Registro Federal de Contribuyentes MTC850101-LUA, por lo que la Secretaría de Hacienda y Crédito Público reconoce como fecha de creación el 01 (primero) de enero de 1985.

Coquimatlán proviene de las raíces nahuas coqui que quiere decir paloma o torcaza, ma, de maitl que significa mano, tomar o asir, y tian lugar, es decir "Lugar donde se cazan o atrapan torcazas". Existe una segunda acepción: "Lugar donde se hacen redes"; sin embargo, la primera es la más aceptada.

Coquimatlán fue una congregación de stirpe techa y formó parte del señorío de Collimán. Sus habitantes tenían formas esquemáticas de organización sociopolítica con dirigentes cuyo cargo era predominantemente civil; dichos gobernantes dirigían las manifestaciones religiosas y participaban de la autoridad militar que les transmitía el Tlatoani de Collimán.

Coquimatlán comenzó su vida independiente en el siglo XV y fue un pueblo indio establecido entre las márgenes del arroyo de Comalá y el río Amería. La conquista española trajo consigo el sojuzgamiento de los indios y apropiación de la mayor parte de sus tierras, las cuales fueron distribuidas en concesiones entre los soldados españoles.

Su nombre original, pronunciado erróneamente como Coximatlán; con la llegada de los conquistadores, cambió a San Pedro Coquimatlán, el cual, al ser arrasado por una creciente del arroyo de Comala, tuvo que ser trasladado al lugar que hoy ocupa el 19 de octubre de 1836; siendo después de su refundación cuando se le empezó a conocer con el nombre actual.

“2020, 80 Aniversario de la universidad de Colima”

“H. AYUNTAMIENTO DE COQUIMATLÁN, COLIMA”
Reforma S/N y Jesús Alcaraz. Coquimatlán. Col. Tel: 312 207 91 50 C.P. 28400



El desarrollo de Coquimatlán se inició a partir de 1889 con la introducción del ferrocarril de vía angosta, mismo que aumentó considerablemente en 1908 con el de vía ancha a Guadalajara.



Los personajes principales que sobresalieron en el desarrollo municipal, entre los años de 1902 y 1922, fueron Faustino Aguilar Zamora, Hilario G. Castañeda y Marcos García. La construcción de la carretera a Colima y caminos vecinales, la introducción del agua potable y la energía eléctrica en 1956-60, aunados a la construcción del sistema de riego y pozos profundos en 1963 y el crecimiento de la agricultura y la ganadería, constituyen factores que propician el auge a Coquimatlán. Desde 1987, la cabecera cuenta con carretera de 4 carriles que une a Colima con los demás estados de la República.

b) Principales cambios en su estructura orgánica

Durante el presente ejercicio no se realizaron cambios en la estructura organizacional, quedando está de acuerdo al Reglamento del Gobierno Municipal del Ayuntamiento de Coquimatlán, Colima.

4. Organización y Objeto Social

a) Objeto Social.

El Municipio es una institución de orden público, base de la división territorial y de la organización política y administrativa del Estado, constituido por una comunidad de personas, establecida en un territorio determinado, cuya finalidad consiste en promover la gestión de sus intereses, proteger y fomentar los valores de la convivencia local y prestar los servicios básicos que ésta requiera. Estará dotado de personalidad jurídica y patrimonio propios, autónomo en su régimen interno y con libre administración de su hacienda.

b) Principal actividad.

c) Ejercicio fiscal.

Período fiscal corresponde del 01 de enero al 30 de noviembre de 2020.

d) Régimen Jurídico.

Es una institución investida de personalidad jurídica y patrimonio propio, con facultades y capacidad según se establece en el artículo 115 fracción II de la Constitución Política de los Estados Unidos Mexicanos, y que conforme al artículo 91 de la Constitución Política del Estado Libre y Soberano del Colima, El Ayuntamiento es depositario de la función pública municipal y constituye la primera instancia de gobierno, con el propósito de recoger y atender las necesidades colectivas y sociales, así como para articular y promover el desarrollo integral y sustentable del municipio. En tanto el artículo 2 de la Ley del Municipio Libre para el Estado de Colima establece que el municipio es una institución de orden público, base de la división territorial y de la organización política y administrativa del Estado, constituido por una comunidad de personas, establecida en un territorio determinado, cuya finalidad consiste en promover la gestión de sus intereses, proteger y fomentar los valores de la convivencia local y prestar los servicios básicos que ésta requiera. Estará dotado de personalidad jurídica y patrimonio propios, autónomo en su régimen interno y con libre administración de su hacienda, Asimismo, tiene la potestad para normar directamente las materias, funciones, procedimientos y servicios de su competencia, así como para establecer órganos de gobierno propios. Se reconoce la heterogeneidad de los municipios del Estado, lo que deberá reflejarse en su autonomía para conducirse y realizar sus acciones de gobierno en relación a sus condiciones y necesidades y en su artículo 3 de la misma ley, establece que el municipio será administrado y gobernado por el Ayuntamiento

e) Consideraciones fiscales del ente: revelar el tipo de contribuciones que esté obligado a pagar o retener.

f) Estructura organizacional básica.

La estructura organizacional se basa en lo dispuesto por Ley del Municipio Libre del Estado de Colima y el Reglamento del Gobierno Municipal del Ayuntamiento de Coquimatlán, Colima. El Municipio es gobernado por un Ayuntamiento de elección popular, y se compone por 1 Presidente Municipal que política y administrativamente es el representante del Municipio, 8 regidores y 1 Síndico Municipal quien es el representante legal del Ayuntamiento.

“2020, 80 Aniversario de la universidad de Colima”

“H. AYUNTAMIENTO DE COQUIMATLÁN, COLIMA”
Reforma S/N y Jesús Alcaraz. Coquimatlán, Col. Tel: 312 207 91 50 C.P. 28400



g) Fideicomisos, mandatos y análogos de los cuales es fideicomitente o fideicomisario.



5. Bases de Preparación de los Estados Financieros

- a) El Municipio de Coquimatlán cuenta con un sistema de contabilidad gubernamental diseñado en apego a la Ley general de Contabilidad Gubernamental y a los lineamientos emitidos por el Consejo Nacional de Armonización Contable (CONAC) y a las demás disposiciones legales aplicables.
- b) En lo referente a los postulados básicos, éstos han sido el sustento técnico del registro de las operaciones, la elaboración y presentación de los estados financieros, con la finalidad de uniformar los métodos, procedimientos y prácticas contables, que dan sustento a la configuración del Sistema de Contabilidad Gubernamental.
- c) Para el caso de la presente Cuenta Pública del Municipio de Coquimatlán, no se ha aplicado alguna Normatividad Supletoria.

6. Políticas de Contabilidad Significativas

En cuanto a las políticas contables, se comenta lo siguiente:

- a) El Municipio de Coquimatlán, no ha efectuado operaciones en el extranjero y no ha tenido efecto alguno en la información financiera gubernamental.
- b) De la misma manera no existen acciones de Compañías subsidiarias no consolidadas y asociadas. No se tiene una actividad comercial, por lo que no existe Sistema y método de valuación de inventarios y costo de lo vendido.
- c) En cuanto a las políticas para el cálculo de la reserva actuarial, se tiene el elaborado Gobierno del Estado.
- d) A la fecha del presente documento, no se han generado nuevas provisiones ni reservas.
- e) En lo referente a la Depuración y cancelación de saldos, se analizan y se depuran movimientos contables y en su caso cancelación de saldos.

7. Posición en Moneda Extranjera y Protección por Riesgo Cambiario

Se informa lo siguiente:

- a) No se cuenta con activos en moneda extranjera
- b) No se cuenta con pasivos en moneda extranjera
- c) No se cuenta con posición en moneda extranjera
- d) No se opera con tipo de cambio
- e) En consecuencia, no existe equivalente en moneda nacional

“2020, 80 Aniversario de la universidad de Colima”

“H. AYUNTAMIENTO DE COQUIMATLÁN, COLIMA”
Reforma S/N y Jesús Alcaraz. Coquimatlán, Col. Tel: 312 207 91 50 C.P. 28400